



ADELSEER

LÍNEA
de
PRODUCTOS
2026



QUIÉNES SOMOS

Somos ADELSER,
Importadores de máquinas
y equipos para impulsar tu
emprendimiento gastronómico,
contamos con una amplia gama
de máquinas comerciales e
industriales que transformarán
tus ideas en grandes negocios.



ADELSER

LÍNEA CALOR



FREIDORA ELÉCTRICA

1 POZA de 6 Lt.



- Estructura de acero inoxidable
- Termostato ajustable
- Canastilla cromada
- Segura y fácil de limpiar
- Cabezal removible



80 - 200°C




220 V. / 50 Hz.



RÁPIDO RECALENTADO

S/.
299

MODELO	POTENCIA	CAPACIDAD	DIMENSIONES	PESO
ET-ZL1	2.5 Kw	6 Lt.	230 x 430 x 295mm	6 Kg



FREIDORA ELÉCTRICA

2 POZAS

CAPACIDAD
6 + 6 Lt.
CAPACIDAD

S/.
499



- Estructura de acero inoxidable
- Termostato ajustable
- Canastillas cromadas
- Fácil de limpiar
- Cabezal removible



60 - 200°C



220 V. / 50 Hz.



RÁPIDO RECALENTADO

MODELO	POTENCIA	VOLTAJE	TEMPERATURA	PESO
ET-ZL2	2.5+2.5 KW	220/50	60 - 200°C	8.5 Kg



ADELSER

MÁQUINA PARA HOT DOGS

CON TAPA

MODELO ET-R2-7 7 RODILLOS

- Estructura de acero inoxidable
- Control de temperatura precisa
- Tapa protectora
- Fácil de limpiar
- Enchufe americano

S/.
790



DIMENSIONES	VOLTAJE	POTENCIA	MOTOR	PESO NETO	PESO BRUTO
585 x 345 x 405 mm	220 V / 50Hz	1050 W	14 W, 5RPM/min	11.3 Kg	13.3 Kg



WAFLERA COMERCIAL BUBBLE

MODELO ET-DZ-6

- Estructura de acero inoxidable
- Control de temperatura preciso
- Superficie antiadherente
- Mango de madera resistente al calor
- Ideal para waffles redondos tipo burbuja
- Fácil limpieza y operación



RÁPIDO
CALENTADO



TEMPERATURA:
0 - 300 °C



S/.
1,090

MODELO	VOLTAJE	POTENCIA	TIMER (min)	PESO
ET-DZ-6	220	1.4	330 x 170 x 300	8 Kg

MAQUINA COMERCIAL PARA WAFFLES BELGAS

MODELO TWB-1A

USO RECOMENDADO
COMERCIAL: CAFÉS,
FOOD TRUCKS, FERIAS

MATERIAL DEL CUERPO:
ACERO INOXIDABLE

TIPO DE PLACA:
PLACA SIMPLE

VOLTAJE:
220 V

POTENCIA:
1.2 kW


TEMPERATURA:
0 - 300 °C

TEMPORIZADOR:
0 - 5 min.

DIMENSIONES:
250 x 420 x 310 mm

PESO NETO:
10 Kg.

PESO BRUTO:
11 Kg.



S/.
780



ADELSER

MÁQUINA DE WAFFLES DE ACERO Y TEFLÓN



MODELO BW-S1

ESPECIFICACIONES TÉCNICAS:

MATERIAL DEL CUERPO:
ACERO INOXIDABLE

TIPO DE PLACA:
PLACA SIMPLE
ANTIADHERENTE (Teflón)

VOLTAJE:
220 V - 50/60Hz

POTENCIA:
1. kW

TEMPERATURA:
0 - 300 °C

TEMPORIZADOR:
0 - 5 min.

DIMENSIONES:
250 x 350 x 260 mm

PESO NETO:
5.4 Kg.

Termostato
Ajustable
mecánico



Indicadores
Luz de encendido y
Luz "listo para usar"

MÁQUINA WAFLERA DOBLE MODELO BW-S2 - GRANDE

ESPECIFICACIONES TÉCNICAS:

MATERIAL DEL CUERPO:
ACERO INOXIDABLE

VOLTAJE:
220 V - 50/60Hz

POTENCIA:
2 kW

TEMPERATURA:
0 - 300 °C

TEMPORIZADOR:
0 - 5 min.

DIMENSIONES:
500 x 350 x 260 mm

PESO NETO:
10.4 Kg.

Tiempo de
cocción por waffle:
3 - 5 mm.

S/ 1,390



Indicadores
Luz de encendido y
Luz "listo para usar"

MOLDE REDONDO PROFESIONAL

MODELO HT-1F

S/ 880

Termostato
Ajustable Mecánico

Indicadores
Luz de encendido y
Luz "listo para usar"



ESPECIFICACIONES TÉCNICAS:

DIMENSIONES	VOLTAJE	POTENCIA
470 x 255 x 180mm	220 V - 50/60Hz	1.1KW
PESO	RANGO DE TEMPERATURA	
12 Kg	50 °C - 300°C	

ALGODONERA ELÉCTRICA

MODELO HGC-03

Plato:
Acero
inoxidable

S/ 850



Control de
temperatura:
Manual

VOLTAJE:
220/240 V - 50/60Hz

POTENCIA:
0.9 kW

DIMENSIONES:
520 x 500 x 220 mm

PESO NETO:
16 Kg.



MÁQUINA DONAS ELÉCTRICO

MODELO ET-DM6

6 DONAS

S/. 710



Estructura de acero inoxidable

DONA	VOLTAJE	POTENCIA	TEMPERATURA	TEMPORIZADOR	DIMENSIONES	PESO
75mm	220 V	1.5 Kw	0-300°C	0-5 min	340 x 270 x 240mm	8 Kg

MINI DONAS

MODELO HT-10B

CAPACIDAD 12 Piezas


S/. 780



VOLTAJE	POTENCIA	TEMPERATURA	TEMPORIZADOR	DIMENSIONES	PESO
220 V / 50Hz 110 V / 60Hz	1.5 kW	0-300°C	0-5 min	385 x 410 x 320 mm	13 Kg

MÁQUINA DONAS ELÉCTRICO

MODELO HT-9B



6 DONAS

S/. 530

Estructura de acero inoxidable



VOLTAJE	POTENCIA	TEMPERATURA	TIMER	DIMENSIONES	PESO
220 V / 50 Hz 110 V / 60Hz	1.5 kW	0-300°C	0-5 min	330 x 315 x 235mm	13 Kg

MÁQUINA MOCHI DONUTS

MODELO HT-14B



5 DONAS

S/. 630

Temperatura hasta 200°C ajustable

Plato de acero inoxidable. Antiadherente

Fácil control manual



VOLTAJE	POTENCIA	TAMAÑO DE WAFFLE	DIMENSIONES	PESO
220 V / 50 Hz 110 V / 60Hz	1.5 kW	75 x 13mm	360 x 330 x 245mm	8.3 Kg

MAQUINAS PARA YOGUIS Y CRISPYS

MODELO TCB-6

Con nuestras
máquinas de Yoguis
podrás iniciar tu
negocio en minutos..

Nuestras máquinas
son rápidas, prácticas
y muy fáciles de usar:
Solo rellenas, cierras y
en segundos tienes
bocaditos listos para
vender. Perfectas
para emprender con
poco esfuerzo y
mucho ganancia.

CAPACIDAD
6 Piezas!
CAPACIDAD

S/
540



VOLTAJE	POTENCIA	TEMPERATURA	TIMER	DIMENSIONES	PESO
220 V / 50 Hz 110 V / 60Hz	1.5 Kw	0-300°C	0-5 min	400 x 264 x 230mm	9 Kg



ADELSER

MÁQUINA YOGUI

6 MOLDES

MODELO HT-7B

S/.
730

CAPACIDAD
6 Yoguis
CAPACIDAD

Temperatura hasta 200°C ajustable

Plato de acero inoxidable Antiadherente

Fácil control manual



VOLTAJE	POTENCIA	YOGUI SIZE	DIMENSIONES	PESO
220 V / 50 Hz 110 V / 60Hz	1.5 kW	75 x 13mm	390 x 340 x 245mm	9 Kg

WAFLERA YOGUIS

PARA NEGOCIO

MODELO HT-4B

S/.
630

CAPACIDAD
6 Piezas!
CAPACIDAD



VOLTAJE	POTENCIA	MEDIDA DE YOGUI	DIMENSIONES	PESO
220 V / 50 Hz 110 V / 60Hz	1.5 kW	75 x 13mm	390 x 340 x 245mm	8.8 Kg



ADELSER

MÁQUINA DE HELADO FRITO DE MESA

MODELO NB110S

CAPACIDAD
18 Kg.
CAPACIDAD



S/.
3,200

VOLTAJE	POTENCIA	REFRIGERANTE	DIMENSIONES	COMPRESOR
220 V / 60Hz	1.6 kW	R410A	520 x 520 x 700mm	GMCC

MÁQUINA DE HELADOS SOFT

MODELO BK-622

CAPACIDAD
18 - 22L / Hora
CAPACIDAD



S/.
4,530

OUTPUT	PESO
18-22L / Hora	115 Kg

VOLTAJE	POTENCIA	REFRIGERANTE	DIMENSIONES	COMPRESOR
220 V / 60Hz	2.1 kW	R410A	540 x 750 x 1350 mm	GMCC



ADELSER

DISPENSADOR DE BEBIDAS CALIENTES

MODELO ET-CH10L-R

S/.
1,590



MATERIAL DE LA JARRA:
ACERO INOXIDABLE

CONTROL MANUAL
CON AJUSTE DE
DE TEMPERATURA

SEGURIDAD:
PROTECCIÓN
CONTRA
SOBRECALENTAMIENTO

CAPACIDAD
10 Litros
CAPACIDAD

ESPECIFICACIONES TÉCNICAS:

VOLTAJE: 220V / 50HZ

POTENCIA DEL CALOR : 400 W

POTENCIA DEL MOTOR: 40 W

CAPACIDAD DE LA JARRA: 10 L

RANGO DE TEMPERATURA:
30°C - 90°C

DIMENSIONES:
400 x 320 x 570 mm

PESO NETO: 7 Kg



ADELSER

MILK SHAKER

2 CABEZALES

MODELO ET-BL-018

ESPECIFICACIONES TÉCNICAS:

ESPECIFICACIONES TÉCNICAS:

VOLTAJE: 220V / 50HZ

POTENCIA: 600 W

CAPACIDADES:
1L + 1L

DIMENSIONES DEL PRODUCTO:
330 x 160 x 500 mm

PESO NETO: 12 Kg

PESO BRUTO: 14 Kg

MATERIAL
DEL VASO:
ACERO
INOXIDABLE

FÁCIL
CONTROL
MANUAL

CAPACIDAD
1+1L

S/.
660



MILK SHAKER

1 CABEZAL

MODELO HBL-015

ESPECIFICACIONES TÉCNICAS:

VOLTAJE: 220V / 50 - 60 Hz

POTENCIA: 0.3 kW

CAPACIDAD:
750cc

DIMENSIONES DEL PRODUCTO:
230 x 250 x 570 mm

PESO NETO: 10 Kg

RPM: 18,000

MATERIAL
DEL VASO:
ACERO
INOXIDABLE

FÁCIL
CONTROL
MANUAL

CAPACIDAD
750cc

S/.
360

SEGURIDAD:
PROTECCIÓN
CONTRA
SOBRECALENTAMIENTO



ADELSER

BLENDER COMERCIAL

MODELO ET-968Z

ESPECIFICACIONES TÉCNICAS:

VOLTAJE: 220V / 50HZ

POTENCIA: 1,800 kW

CAPACIDAD DE LA JARRA:
2.5L

DIMENSIONES DEL PRODUCTO:
290 x 210 x 570 mm

VELOCIDAD DEL GIRO:
12,000 - 28,000 RPM

PESO NETO: 9 Kg

PESO BRUTO: 10 Kg

S/
915



CAPACIDAD
2.5L

LICUADORA BLENDER

MODELO BK-987

ESPECIFICACIONES TÉCNICAS:

BLENDER BK-987

VOLTAJE: 220V / 50HZ

POTENCIA: 2.5 kW

CAPACIDAD DE LA JARRA:
2.2L

DIMENSIONES DEL PRODUCTO:
280 x 275 x 515 mm

PESO NETO: 6.2 Kg

MATERIAL
DEL VASO:
ACERO
INOXIDABLE

FÁCIL
CONTROL
MANUAL,
CON AJUSTE
DE VELOCIDAD

CAPACIDAD
2.2L

S/
905



ADELSER



ADELSER

ASESORES DE VENTA
EMPRENEDORES Y PÚBLICO GENERAL
✉ ventasadelsers@gmail.com
📞 Cel. 942 462 721