

5 Gläser wieder verwenden - Ideen


Material:

Leere Gläser, zum Beispiel Gurken-, Konfitüren, Nutellagläser usw.
Gläser sauber auswaschen und Etikette entfernen, das geht einfacher, wenn du das Glas für 10 Minuten ins Wasser legst.


Projekt 1 Überlebenspillen (Smarties oder M&M)



- Fülle einem lieben Menschen ein Glas mit Smarties oder M&M.
- Drucke die Gebrauchsanweisung aus und ergänzen den Text oder schreibe selber eine Karte.
- Dekoriere das Glas nach deinen Wünschen.

Wichtig: im Moment müssen wir auf genügend Abstand achten...also das Geschenk in den Briefkasten oder vor die Türe stellen. Informiere den Beschenkten, nicht dass die Pillen an der Sonne schmelzen, sonst verlieren sie ihre Wirkung 

Natürlich dürft ihr die Pillen auch für eure Familie behalten. In diesen nicht ganz einfachen Zeiten können wir alle Überlebenspillen brauchen. Aber nicht zu viele auf einmal essen, ist ja







“Medizin“....und Zähne putzen nicht vergessen 

weitere Projekte folgen...also immer mal wieder reinschauen

ÜBERLEBENSPILEN

VIELEN DANK

Gebrauchsanweisung:

-  für gute Laune
-  für starke Muskeln
-  Trostpflaster
-  Nervennahrung
-  für den Durchblick
-  gegen den kleinen Hunger



Material:

- Leere Gläser
- Acrylfarbe
- Scotch Schwamm



Etikette entfernen: Gläser für 10 Minuten in Wasser stellen. Etiketten entfernen. Hartnäckige Reste mit Putzschwamm und Seife oder mit speziellem Etikettenlöser oder Nagellackentferner wegputzen.

Vase



1. Gummibänder um das Glas legen. In den Deckel etwas Acrylfarbe geben.
2. Mit Scotch-Schwamm wenig Farbe aufnehmen und gleichmässig auf das Glas tupfen.
3. Schwamm und Deckel auswaschen. Falls deine Hände voll Farbe sind, kannst du mit der grünen Seite vom Schwamm deine Hände reinigen.
4. Wenn die Farbe trocken ist, kannst du die Gummibänder vorsichtig entfernen.



Vase, Stiftehalter oder.....



Material:

- Leeres Glas
- Weissleim
- Garn / Wolle



Weissleim stückweise auf das Glas auftragen. Das Garn gleichmässig aufleimen.

Achte darauf, dass du immer an der selben Stelle die Farbe wechselst.



Mein kleiner Garten

Material:

- Leeres Glas
- Erde
- Steine / Moos
- Pflanze
- Deko nach Wunsch

Bepflanze dein leeres Glas. Je grösser das Glas, umso mehr oder grössere Pflanzen kannst du einsetzen.

Damit du lange Freude an deinem kleinen Garten hast, musst du schauen, dass die Erde immer leicht feucht ist.

