


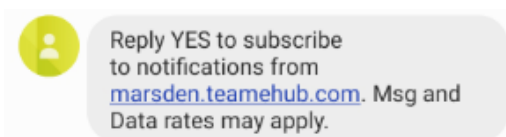
# MANTENTE CONECTADO

## Regístrese para recibir mensajes de texto o descargue la aplicación

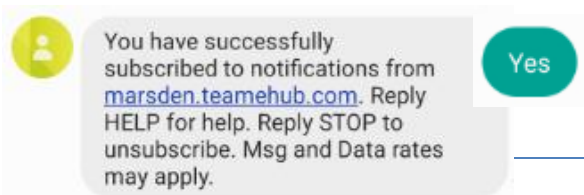
1. IR A: Sitio web / URL: [cbms.teamehub.com](http://cbms.teamehub.com)
2. Regístrese usando su número de empleado como identificación de usuario
3. Verifique su #Seguro Social y Fecha de Nacimiento y luego configure una contraseña



Habilitar mensajes de texto – Haga clic en "Preferencias" en el menú desplegable junto a su nombre.



Busque el número de teléfono del que desea recibir mensajes de texto y haga clic en "Activar" dos veces. Cuando recibas un mensaje de texto en tu teléfono, responde "Si"



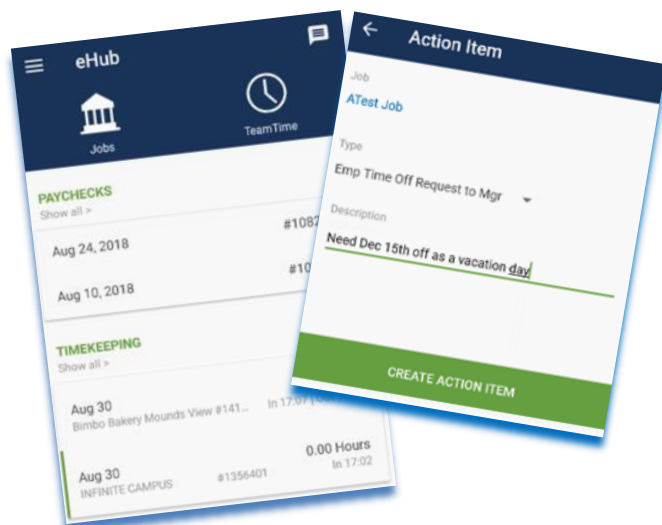
**NOTA:** ¿No encuentra el número de teléfono correcto para habilitar los mensajes de texto?

Simplemente vaya a "Mi eHub" y luego vea su perfil. Desde allí, haga clic en el

Descargue la aplicación eHub Team Software – Utiliza el mismo nombre de usuario, contraseña y URL.



Reciba mensajes, envíe solicitudes, revise el tiempo, obtenga sus talonarios de pago, beneficios y mucho más ...



Visite [marsdenhelp.com](http://marsdenhelp.com) para más información