





ESTADO ANALITICO DEL ACTIVO

MEXICALTZINGO

DEL 1 DE ENERO AL 31 DE DICIEMBRE DE 2018

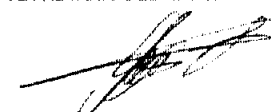

CONCEPTO	Saldo Inicial 1	Cargos del Periodo 2	Abonos del Periodo 3	Saldo Final 4 (1 + 2 - 3)	Variación del Periodo (4 - 1)
ACTIVO	51,966,831.86	29,931,835.24	26,519,656.85	51,378,610.05	-588,021.61
Activo Circulante	5,178,812.12	22,452,541.96	26,388,442.08	1,242,912.00	-3,935,900.12
Efectivo y Equivalentes	3,297,196.95	18,511,973.19	21,818,896.46	-9,726.32	-3,306,923.27
Derechos a Recibir Efectivo o Equivalentes	755,098.75	2,701,121.97	2,819,607.53	636,613.19	-118,485.56
Derechos a Recibir Bienes o Servicios	1,126,516.42	1,239,446.80	1,749,938.09	618,025.13	-510,491.29
Inventarios	0.00	0.00	0.00	0.00	0.00
Almacenes	0.00	0.00	0.00	0.00	0.00
Estimación por Pérdida o Deterioro de Activos Circulantes	0.00	0.00	0.00	0.00	0.00
Otros Activos Circulantes	0.00	0.00	0.00	0.00	0.00
Activo No Circulante	46,787,819.54	3,479,093.28	131,214.77	50,135,698.05	3,347,878.51
Inversiones Financieras a Largo Plazo	0.00	0.00	0.00	0.00	0.00
Derechos a Recibir Efectivo o Equivalentes a Largo Plazo	0.00	0.00	0.00	0.00	0.00
Bienes Inmuebles, Infraestructura y Construcciones en Proceso	35,260,513.83	3,479,093.28	0.00	38,739,607.11	3,479,093.28
Bienes Muebles	17,202,603.01	0.00	0.00	17,202,603.01	0.00
Activos Intangibles	0.00	0.00	0.00	0.00	0.00
Depreciación, Deterioro y Amortización Acumulada de Bienes	-5,811,517.58	0.00	131,214.77	-5,942,732.35	-131,214.77
Activos Diferidos	136,220.28	0.00	0.00	136,220.28	0.00
Estimación por Pérdida o Deterioro de Activos no Circulantes	0.00	0.00	0.00	0.00	0.00
Otros Activos no Circulantes	0.00	0.00	0.00	0.00	0.00

PRESIDENTA MUNICIPAL

LIC. SARA VAZQUEZ ALATORRE

SECRETARIO DEL AYUNTAMIENTO

LIC. OSCAR SANCHEZ LOPEZ

TESORERA MUNICIPAL




LIC. BERENICE PERALES QUIROZ

FECHA DE ELABORACION: 30/01/2019