



## Análisis semanal

### Análisis Semanal con datos al 7 de noviembre 2025

#### Análisis de resultados semanales por índice de mercado

Durante la última semana, los principales índices estadounidenses presentaron resultados desfavorables. El **NASDAQ** experimentó un retroceso significativo del **3%**, mostrando un desempeño negativo más pronunciado en comparación con el **DowJones**, que también registró pérdidas, aunque de menor magnitud.

Por otro lado, el índice **Hang Seng** mostró una ligera recuperación; sin embargo, permanece en fase **BEAR**, lo que indica que aún no logra revertir la tendencia negativa.

En contraste, el Índice de Precios y Cotizaciones (**IPyC**) de México continúa en fase **BULL** y se destacó como el índice con el mayor rendimiento acumulado para las últimas siete semanas, manteniendo así su tendencia positiva frente a los demás mercados analizados.

Rendimientos últimas siete semanas, aún con rendimiento positivo para todos los índices.

fecha:	19-sep-25	09-nov-25
Sector o país	Rendimiento	Coeficiente
Hang Seng	-1.1%	0.6%
DowJones	1.5%	0.0%
NASDAQ	1.6%	-0.1%
<b>IPyC</b>	<b>3.6%</b>	<b>-0.5%</b>

## Rendimientos acumulados por sector: últimas siete semanas

### Sector de energías limpias

Durante las últimas siete semanas, el sector de energías limpias ha mostrado los mayores rendimientos acumulados en el mercado. Dentro de este sector, destacan las empresas **PLUG ENERG** y **First Solar**; ambas compañías en fase **BEAR**.

### Sector Tecnología

El sector de Tecnología ha escalado a la segunda posición en cuanto a rendimientos acumulados. Las empresas más destacadas en este sector son **AMD** y **INTC**, con incrementos durante las últimas siete semanas del **48%** y **29%**; ambas ya en fase **BEAR**.

	19-sep-25	09-nov-25
Sector o país	Rendimiento	Coeficiente
Communication Services	-10.9%	1.2%
China	-2.8%	0.2%
Healthcare	-2.5%	0.2%
Financial Services	-1.7%	0.1%
Consumer Cyclical	-1.3%	0.0%
<b>Technology</b>	<b>3.0%</b>	<b>-0.5%</b>
<b>Industrial</b>	<b>3.3%</b>	<b>-0.5%</b>
<b>Clean Energy</b>	<b>5.0%</b>	<b>-0.7%</b>

Las acciones monitoreadas con el mayor rendimiento acumulado durante el periodo del 19 de septiembre al 7 de noviembre de 2025 son:

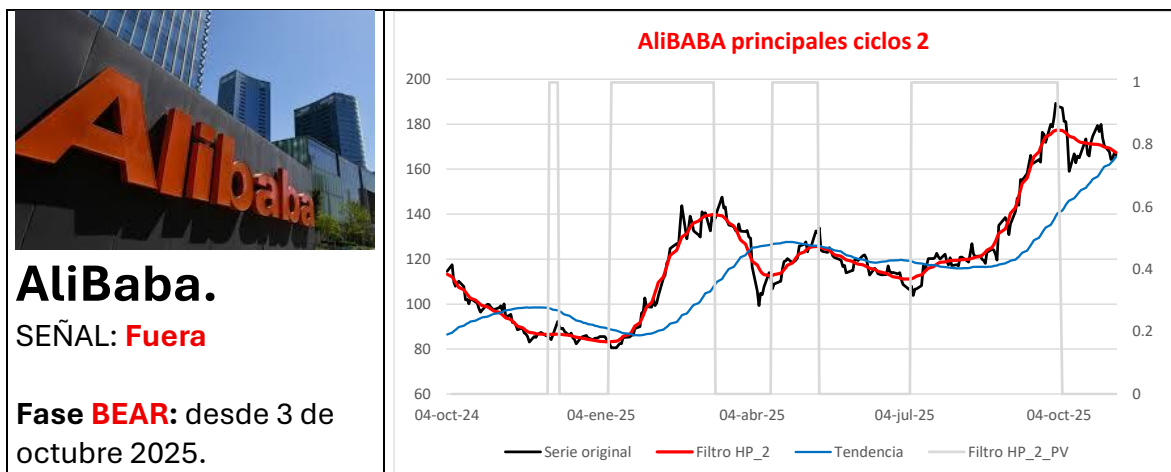
Rendimiento acumulado	Nombre
48%	AMD
29%	INTC
26%	First Solar
23%	DQ
22%	MRVL
22%	PLUG
21%	Caterpillar Inc

Esta semana reporta: **Plug Power: 11 de noviembre 2025; Disney: 13 de noviembre.**

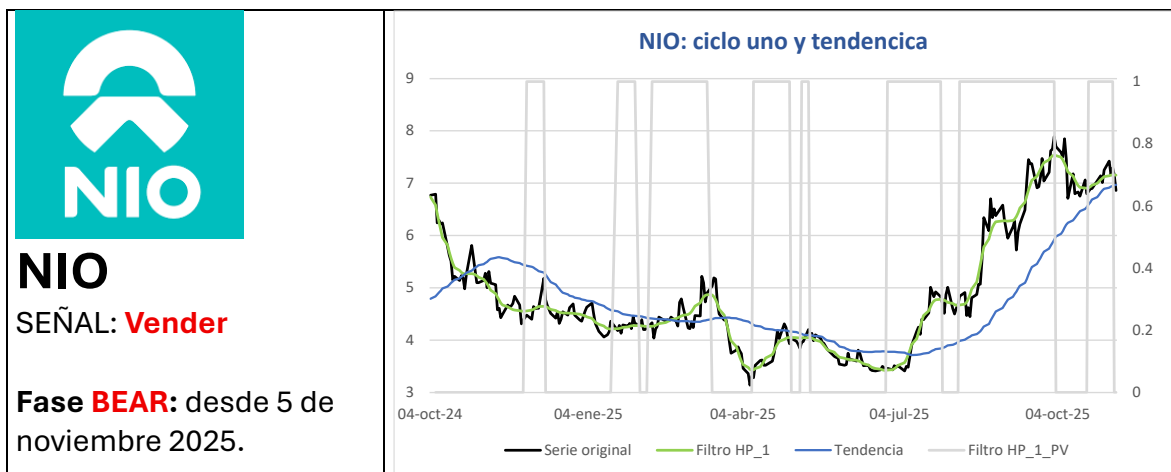
## Empresas para seguir:

### CHINA

**Alibaba:** Rendimientos acumulados: última semana **-2.4%**; últimas siete semanas **2.2%**. (potencial de rendimiento: **14%**); fecha próximo reporte: 14 de noviembre 2025.

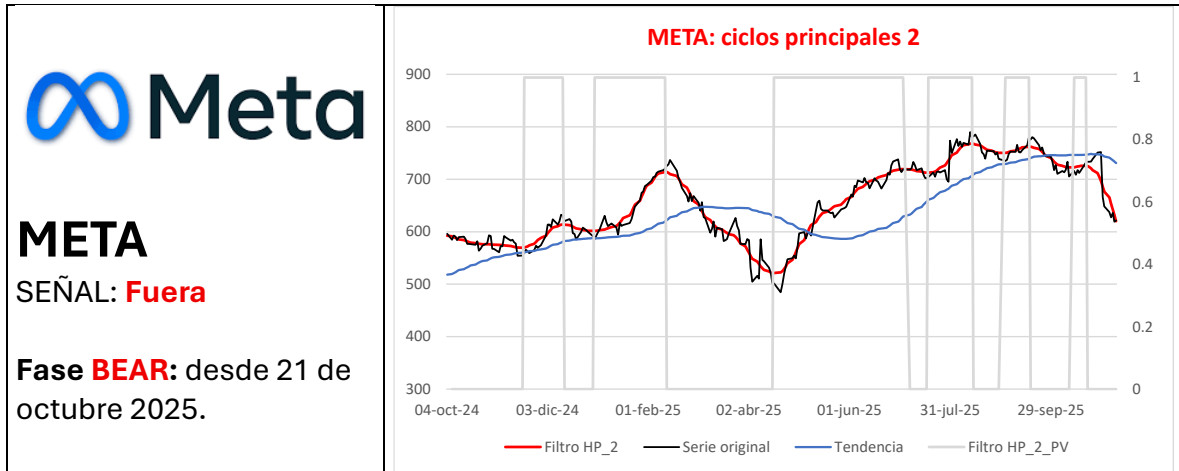


**NIO:** Rendimientos acumulados: última semana **-5.4%**; últimas siete semanas **-6.9%**. (potencial de rendimiento: **15%**); fecha próximo reporte: 19 de noviembre 2025.

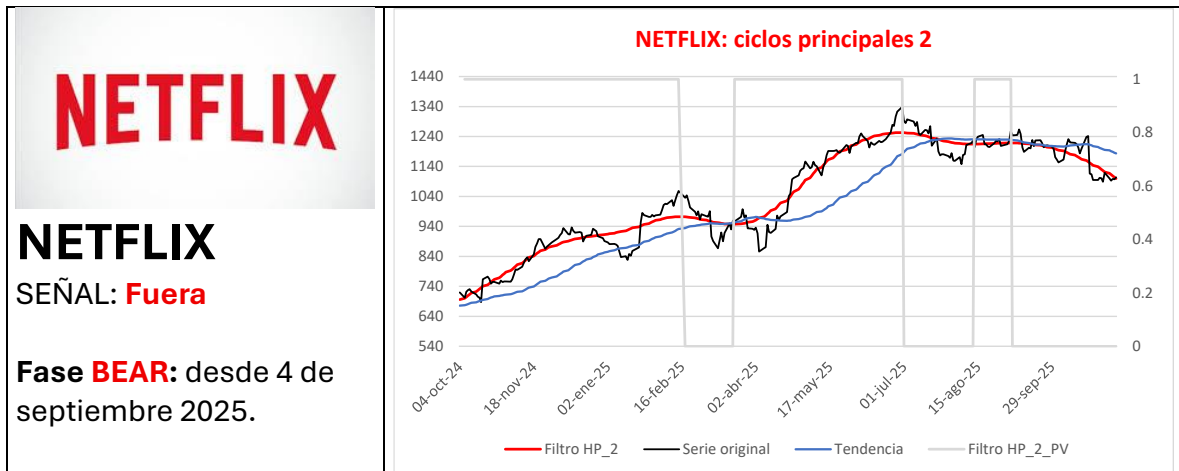


## Sector Communication Services

**META:** Rendimientos acumulados: última semana **-4.1%**; últimas siete semanas **-20%**. (potencial de rendimiento: **27%**); fecha próximo reporte: **29 de octubre 2025**.

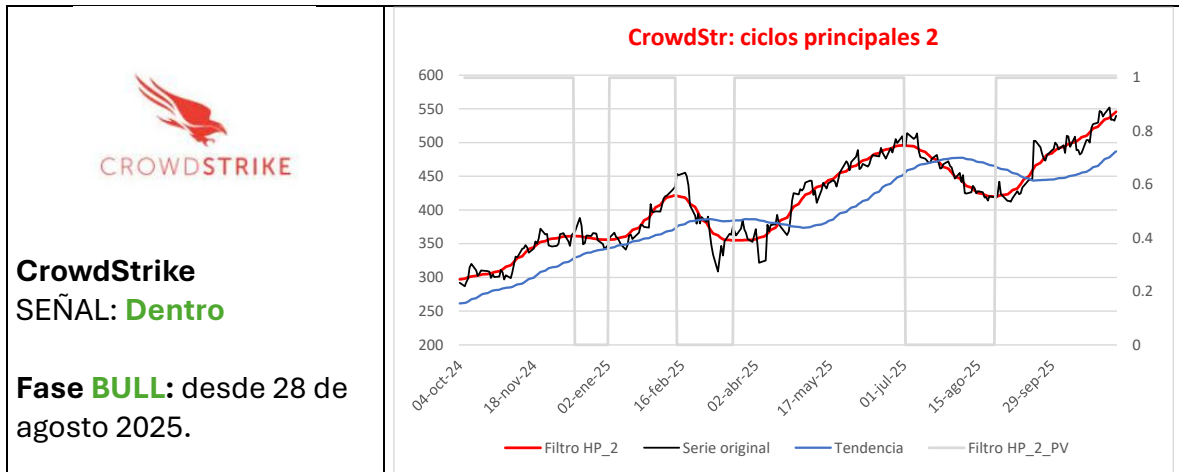


**NetFlix:** Rendimientos acumulados: última semana **-1.4%**; últimas siete semanas **-10%**. (potencial de rendimiento: **18%**); fecha próximo reporte: **21 de octubre 2025**.

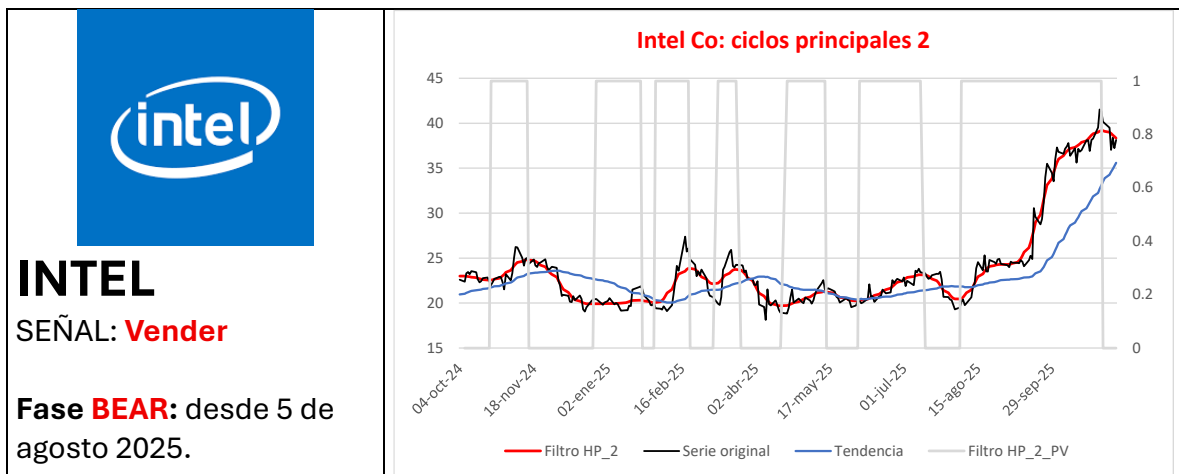


## Sector tecnología

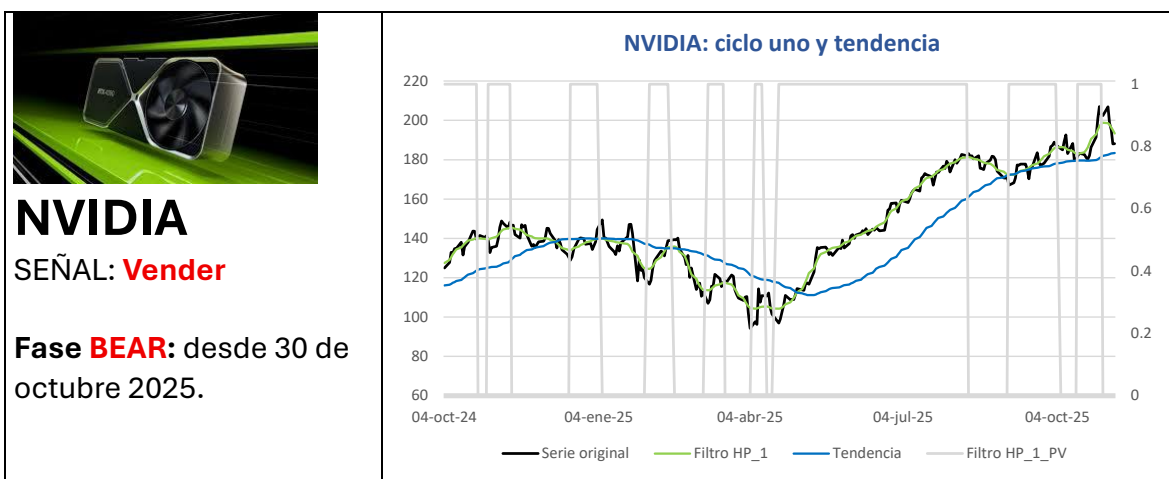
**CrowdStrike Holdings:** Rendimientos acumulados: última semana **-6%**; últimas siete semanas **7%**. (potencial de rendimiento: **máximos**); fecha próximo reporte: 25 de noviembre 2025.



**INTEL:** Rendimientos acumulados: última semana **-4.6%**; últimas siete semanas **29%**. (potencial de rendimiento: **9%**); fecha próximo reporte: ~~23 de octubre 2025~~.

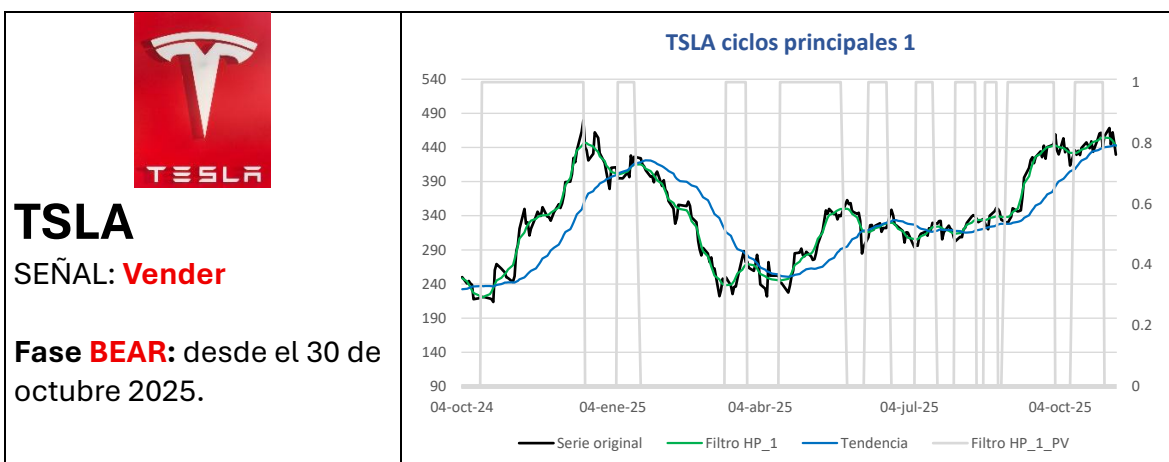


**NVIDIA:** Rendimiento acumulados: última semana **-7.1%**; últimas siete semanas **6%**.  
(potencial de rendimiento: **10%**); fecha próximo reporte: 19 de noviembre 2025.



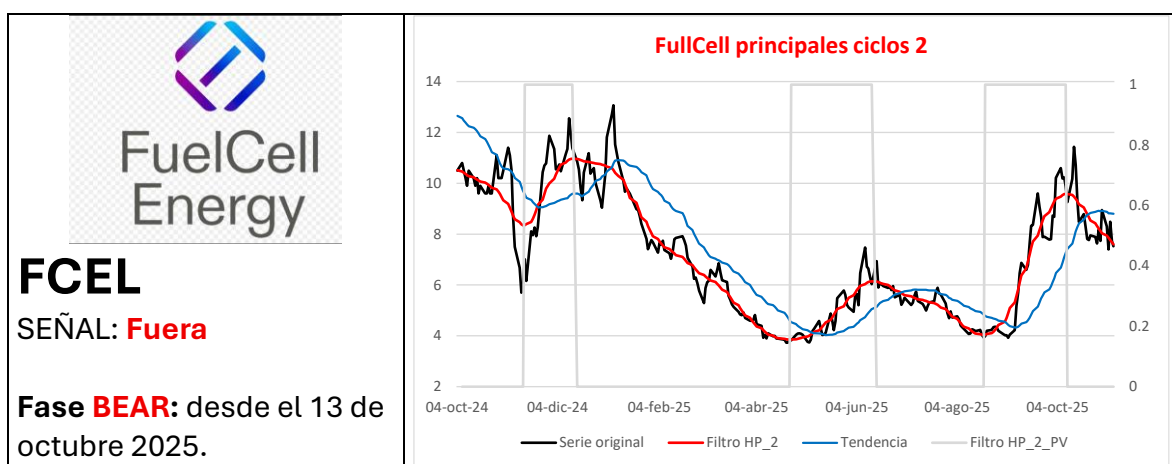
### Sector Clean Energy

**TSLA:** Rendimientos acumulados: última semana **-5.3%**; últimas siete semanas **1%**.  
(potencial de rendimiento: **máximos**); fecha próximo reporte: ~~22 de octubre 2025~~.



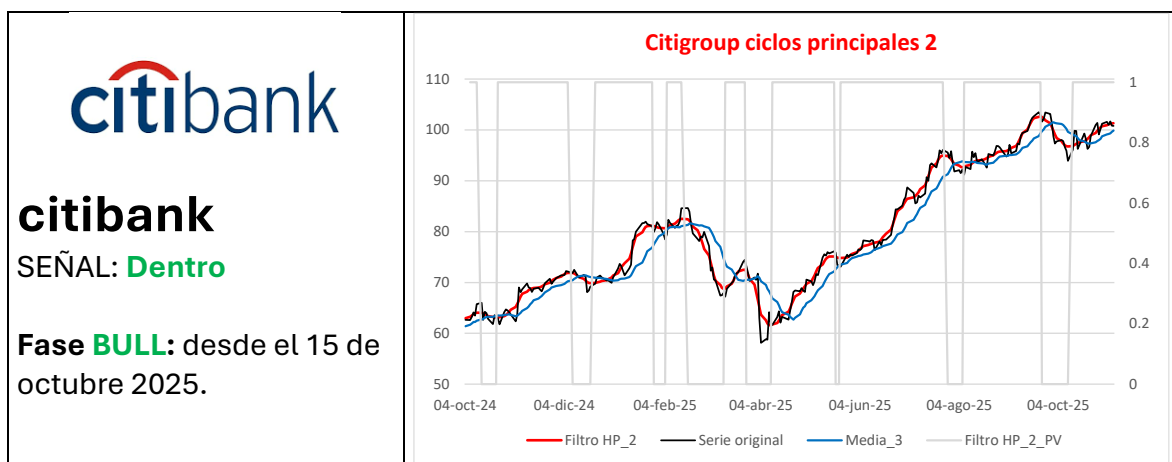


**FCEL:** Rendimientos acumulados: última semana **-16%**; últimas siete semanas **-10%**.  
(potencial de rendimiento: **13%**); fecha próximo reporte: 18 de diciembre 2025.



## Financial Services

**CITI:** Rendimientos acumulados: última semana **-0.4%**; últimas siete semanas **-2%**.  
(potencial de rendimiento: **máximos**); fecha próximo reporte: 14 de enero 2026.



## ETF's

**SOXL:** Rendimientos acumulados: última semana **12.6%**; Últimas siete semanas **26.4%**. (potencial de rendimiento: **18%**)

