



Análisis semanal

Análisis Semanal con datos al 28 de noviembre 2025

Desempeño semanal de los principales índices bursátiles

Durante la semana, los cuatro mercados monitoreados registraron rendimientos positivos, sobresaliendo el índice tecnológico **NASDAQ** de Estados Unidos con un avance de **4.9%**. Este resultado lo coloca como el mercado con mejor desempeño en las últimas siete semanas, aunque es importante señalar que, a pesar de los incrementos observados, tres de los índices monitoreados continúan inmersos en una fase **BEAR**, lo que indica que la tendencia general aún es bajista. La excepción a este comportamiento es el **IPyC** mexicano, que mantiene su ciclo en fase **BULL** y muestra una resiliencia destacada frente a la volatilidad global.

El avance semanal positivo en todos los mercados posiciona al **NASDAQ** como el líder en rendimientos acumulados para las últimas siete semanas, comprendidas entre el 10 de octubre y el 29 de noviembre de 2025. A este índice le siguen de cerca tanto el **Dow Jones** como el **IPyC**, ambos mostrando resultados favorables en el mismo periodo. Por otro lado, el **Hang Seng** permanece rezagado, ya que su rendimiento acumulado durante las últimas siete semanas refleja una menor recuperación comparada con los demás mercados.

El optimismo observado en esta semana podría ser la señal del inicio de un posible rally de fin de año para los mercados financieros. Sin embargo, será necesario esperar al comportamiento de la siguiente semana para confirmar si esta tendencia positiva se consolida o si persisten las condiciones de cautela e incertidumbre en el entorno bursátil.

Desempeño semanal de los principales índices bursátiles

Durante la última semana, los principales índices bursátiles presentaron variaciones positivas en sus rendimientos, aunque la mayoría mantiene una tendencia bajista, con la excepción del **IPyC** mexicano.

NASDAQ

El índice **NASDAQ** mostró un desempeño sobresaliente al registrar un incremento del 4.9%, lo que le permitió poner fin a una racha de tres semanas consecutivas con rendimientos negativos. A pesar de este repunte, el **NASDAQ** continúa en fase **BEAR**, reflejando que la tendencia de fondo sigue siendo bajista.

Dow Jones

El **Dow Jones** también experimentó una recuperación significativa con un avance semanal del 3.2%. Sin embargo, este resultado no ha sido suficiente para revertir su tendencia general, por lo que el índice permanece igualmente en fase **BEAR**.

Hang Seng

Por su parte, el índice **Hang Seng** reportó un crecimiento del 2.5% durante la semana analizada. Al igual que los otros índices mencionados, se mantiene en una fase bajista, destacando la persistencia de condiciones adversas en los mercados internacionales.

IPyC mexicano

En contraste con las tendencias observadas en los otros mercados, el **IPyC** mexicano registró un aumento del 2.7% y consolidó su posición en fase **BULL**. Este comportamiento resalta la resiliencia relativa del mercado mexicano frente a la volatilidad global, manteniéndose en una tendencia alcista.

Rendimientos últimas siete semanas, rendimientos positivos para tres los índices monitoreados.

fecha:	10-oct-25	29-nov-25
Sector o país	Rendimiento	Coeficiente
Hang Seng	-1.6%	1.2%
IPyC	4.9%	-0.4%
DowJones	4.9%	-0.4%
NASDAQ	5.2%	-0.5%

Gráficas de ciclos de índices utilizando el Autómata Evolutivo

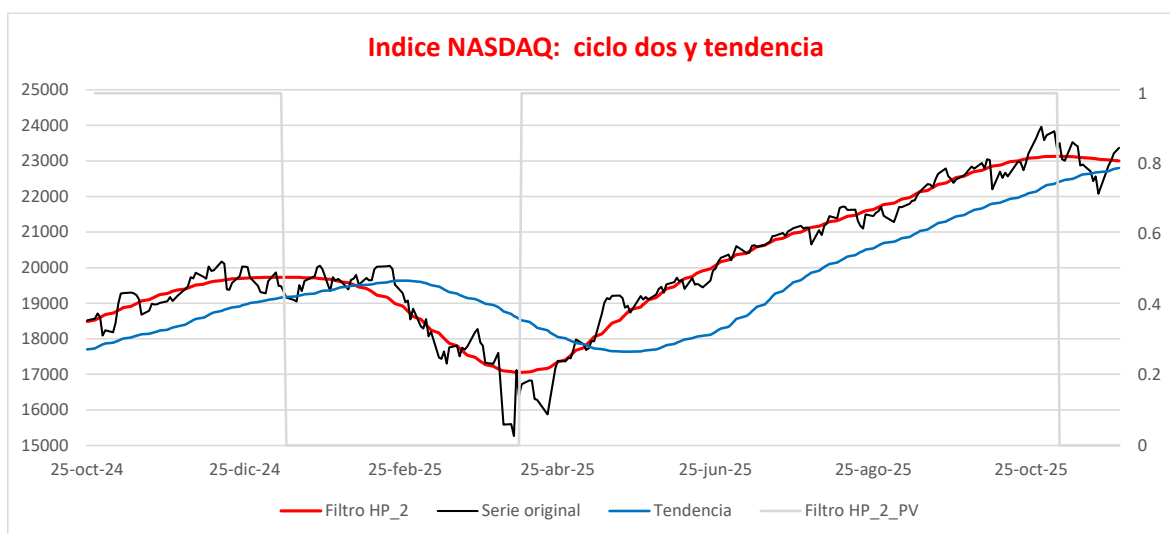


Figura 1. Evolución diaria del **NASDAQ**: línea negra para cotizaciones, roja para ciclo de mediano plazo y azul para tendencia general.

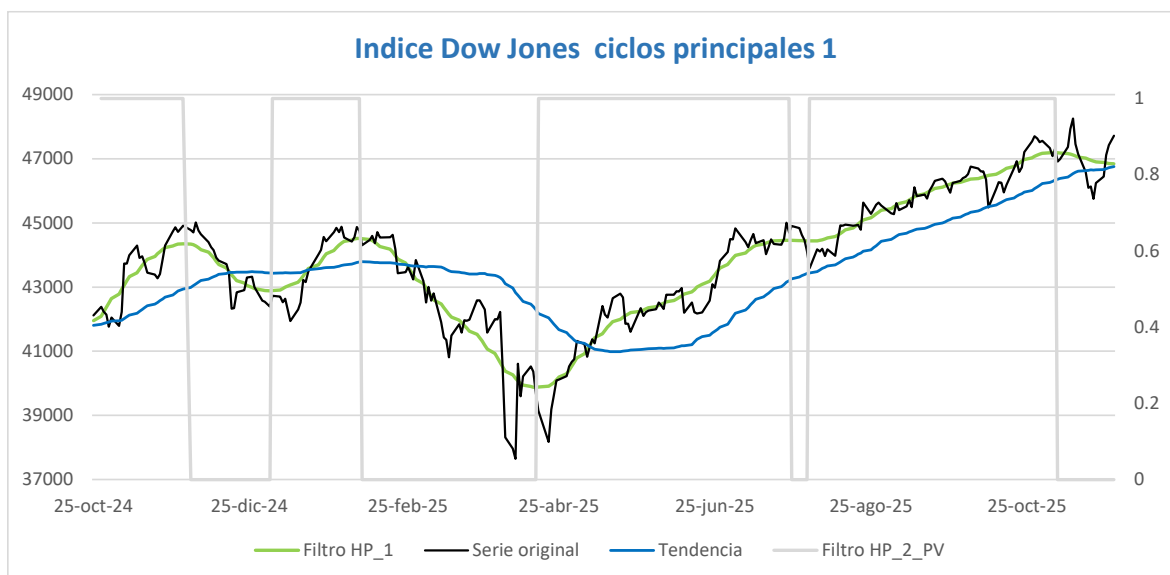


Figura 2. Evolución diaria del **DowJones**: línea negra para cotizaciones, roja para ciclo de mediano plazo y azul para tendencia general.

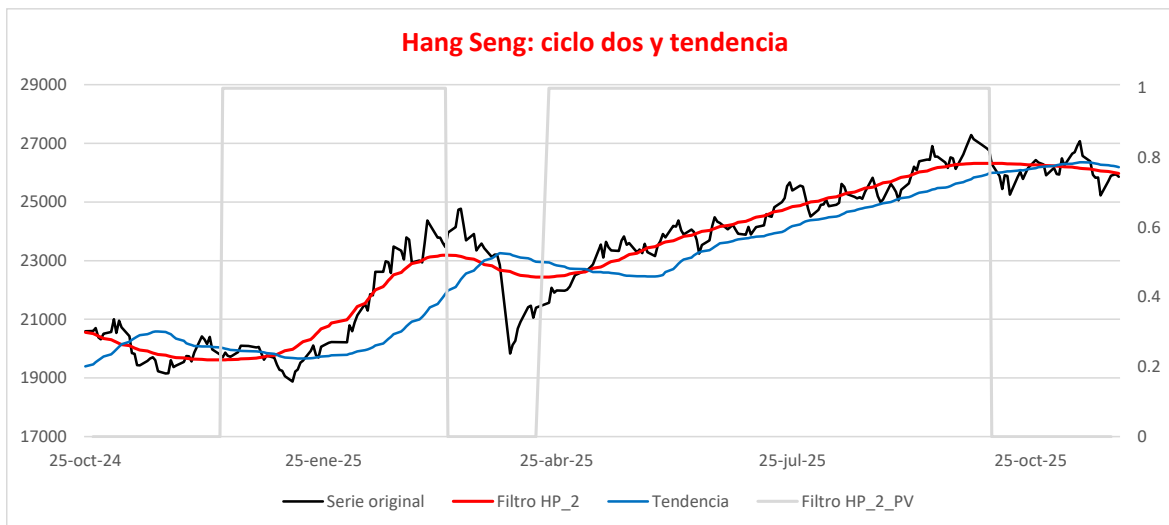


Figura 3. Evolución diaria del **Hang Seng**: línea negra para cotizaciones, roja para ciclo de mediano plazo y azul para tendencia general.

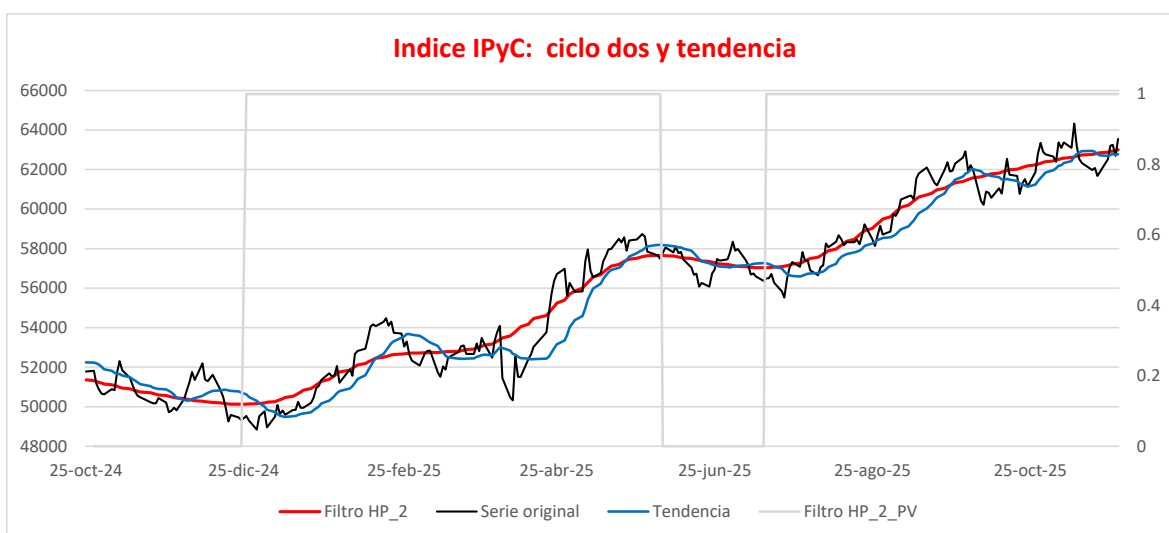


Figura 4. Evolución diaria del **IPyC**: línea negra para cotizaciones, verde para ciclo de mediano plazo y azul para tendencia general.

Desempeño sectorial y empresas destacadas en las últimas siete semanas

En las últimas siete semanas, el análisis de los rendimientos acumulados por sector revela una recuperación generalizada en el mercado, con avances notables en algunos sectores y empresas específicas.

Sectores con mejores desempeños

El sector **Consumer Cyclical** lideró los avances, impulsado principalmente por el rendimiento sobresaliente de **General Motors**, que alcanzó un 33%. De manera similar, el sector **Industrial** mostró resultados destacados, donde la empresa **DQ** se posicionó con un rendimiento de 34%, ubicándose en el segundo lugar entre los principales avances sectoriales.

Empresas individuales de mayor rendimiento

Al analizar los rendimientos individuales más elevados, **Albemarle Corp.**, perteneciente al sector de energías limpias, se consolidó como la empresa con el mejor desempeño en este periodo, logrando un incremento del 45%. Le siguió Google, del sector tecnológico, con una ganancia del 35%, posicionándose como la segunda empresa con mayor crecimiento en el periodo analizado.

	10-oct-25	29-nov-25
Sector o país	Rendimiento	Coeficiente
Communication Services	-8.1%	1.1%
China	-6.2%	0.8%
Clean Energy	-1.1%	0.2%
Healthcare	-0.3%	0.1%
Technology	0.3%	0.0%
Financial Services	1.7%	-0.2%
Industrial	8.2%	-1.0%
Consumer Cyclical	9.2%	-1.1%

Las acciones monitoreadas con el mayor rendimiento acumulado durante el periodo del 10 de octubre al 29 de noviembre de 2025 son:

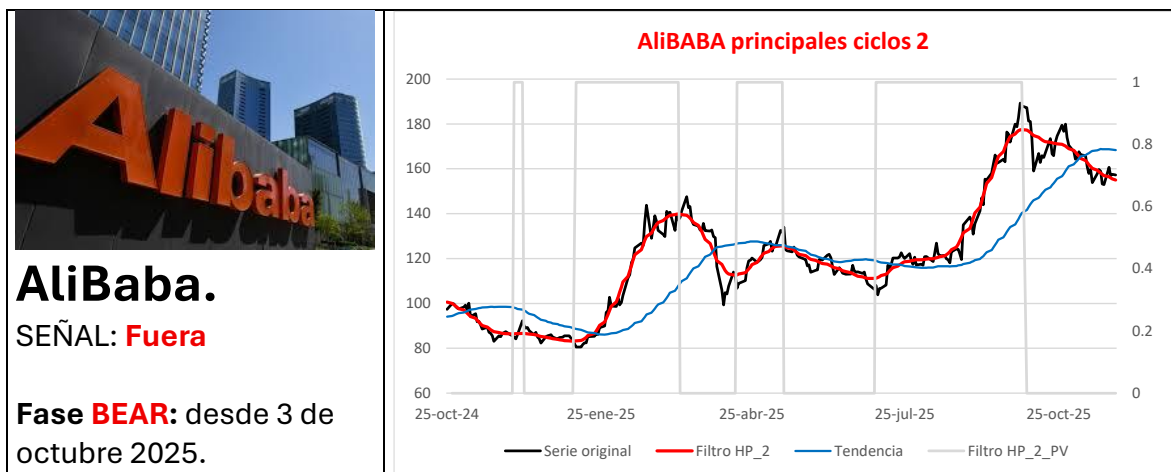
Rendimiento acumulado	Nombre
45%	Albemarle Corp.
35%	GOOGL
34%	DQ
33%	General Motors
22%	American Airlines
21%	First Solar
17%	Caterpillar Inc

Esta semana reporta:

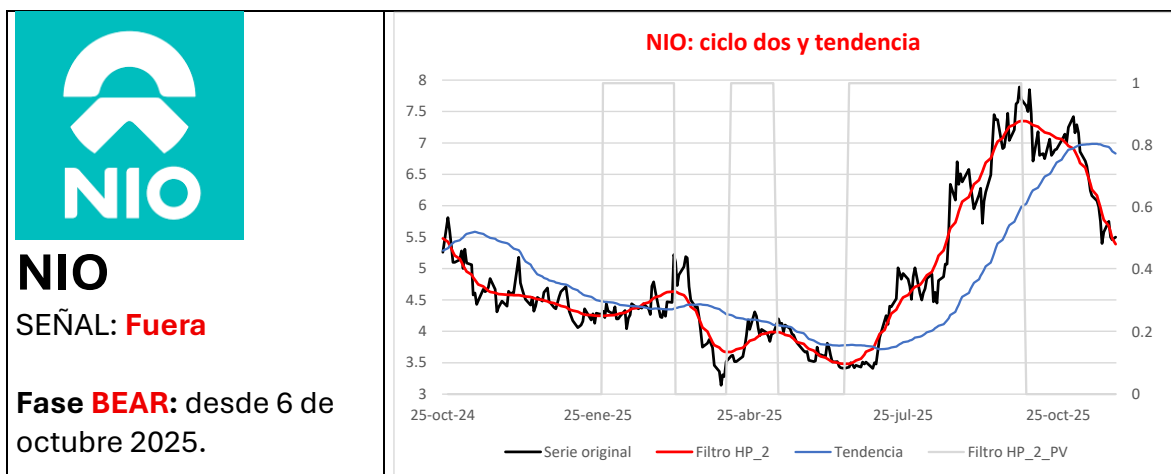
Empresas para seguir:

CHINA

Alibaba: Rendimientos acumulados: última semana **2.9%**; últimas siete semanas **-1.1%**. (potencial de rendimiento: **20%**); fecha próximo reporte: ~~14 de noviembre 2025~~.

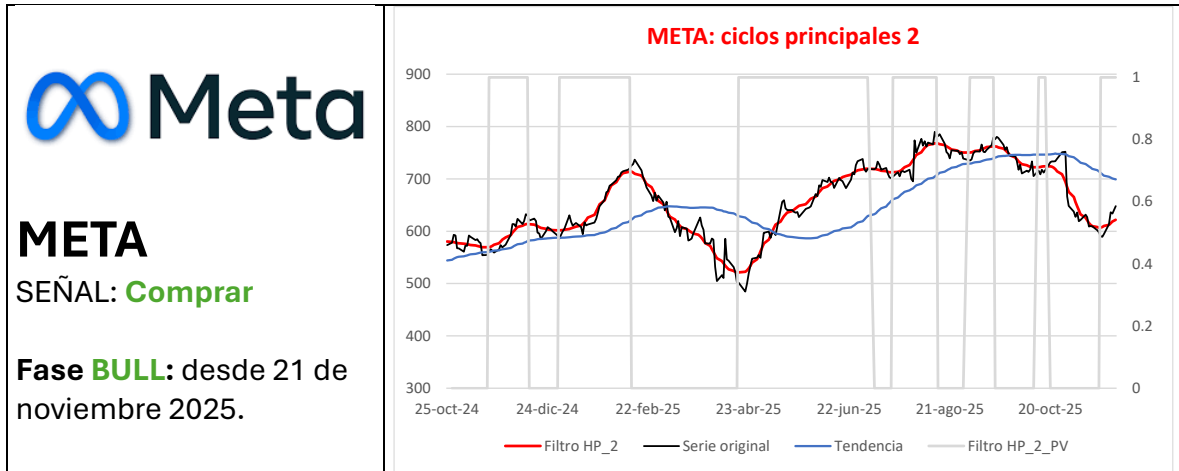


NIO: Rendimientos acumulados: última semana **-1.4%**; últimas siete semanas **-18%**. (potencial de rendimiento: **44%**); fecha próximo reporte: ~~25 de noviembre 2025~~.

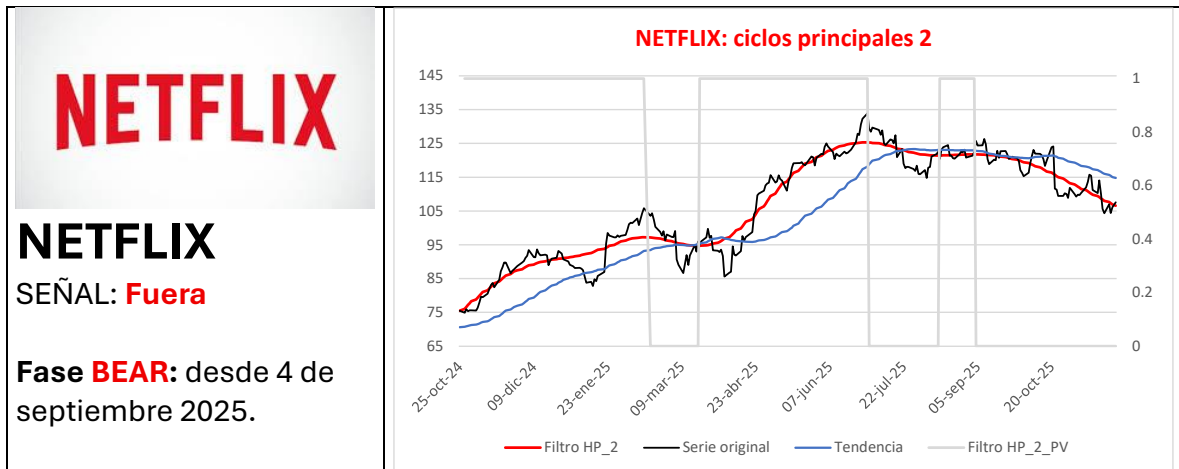


Sector Communication Services

META: Rendimientos acumulados: última semana **9.1%**; últimas siete semanas **-8%**.
(potencial de rendimiento: **22%**); fecha próximo reporte: **29 de octubre 2025**.

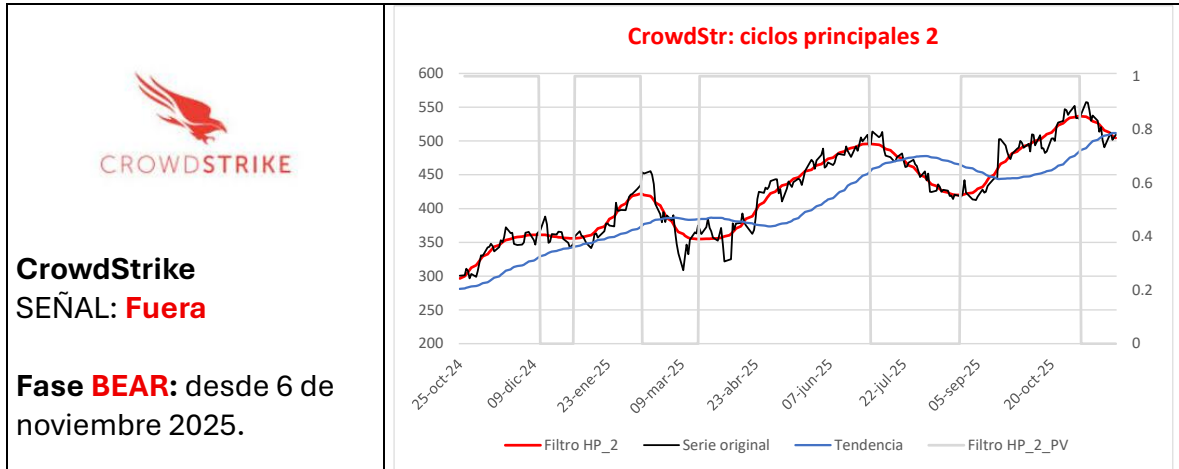


NetFlix: Rendimientos acumulados: última semana **3.1%**; últimas siete semanas **-12%**. (potencial de rendimiento: **20%**); fecha próximo reporte: **21 de octubre 2025**.

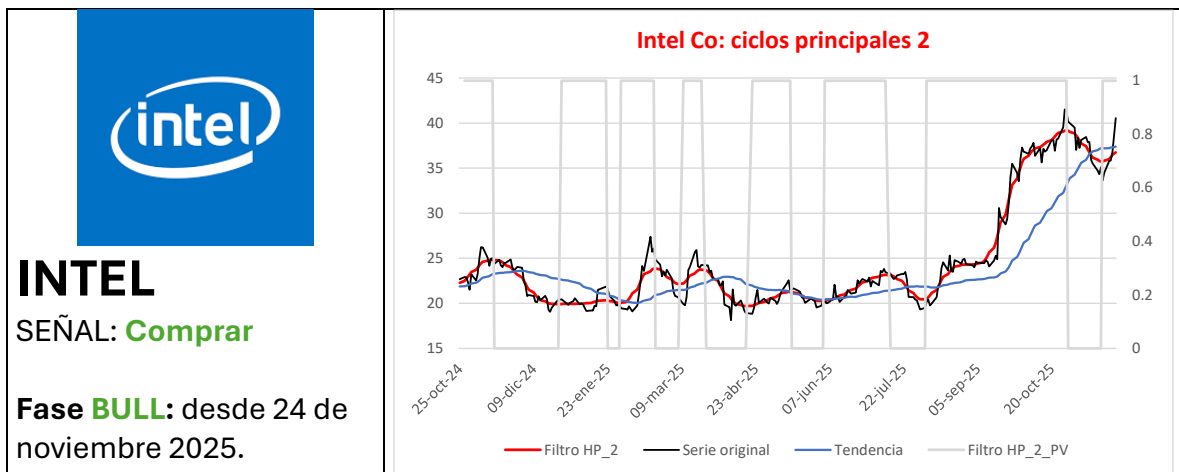


Sector tecnología

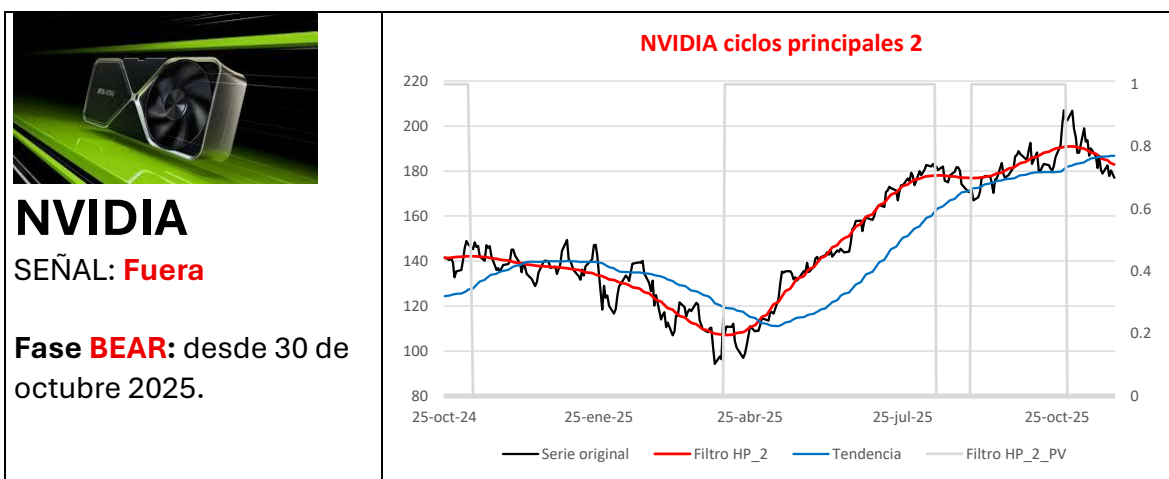
CrowdStrike Holdings: Rendimientos acumulados: última semana **3.8%**; últimas siete semanas **3%**. (potencial de rendimiento: **9.5%**); fecha próximo reporte: ~~25 de noviembre 2025~~.



INTEL: Rendimientos acumulados: última semana **17.6%**; últimas siete semanas **12%**. (potencial de rendimiento: **20%**); fecha próximo reporte: ~~23 de octubre 2025~~.

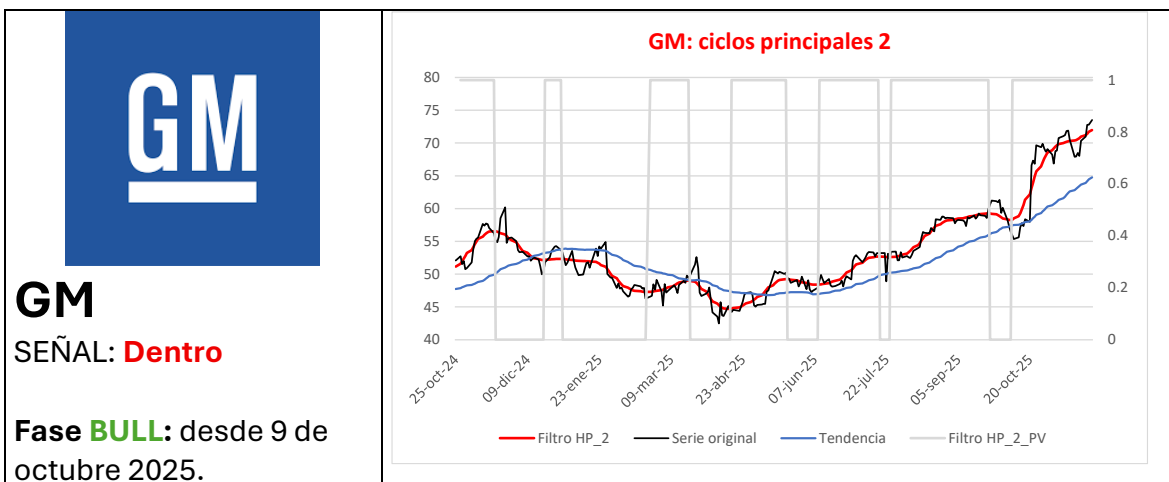


NVIDIA: Rendimiento acumulados: última semana **-1.1%**; últimas siete semanas **-3%**. (potencial de rendimiento: **15%**); fecha próximo reporte: ~~19 de noviembre 2025~~.



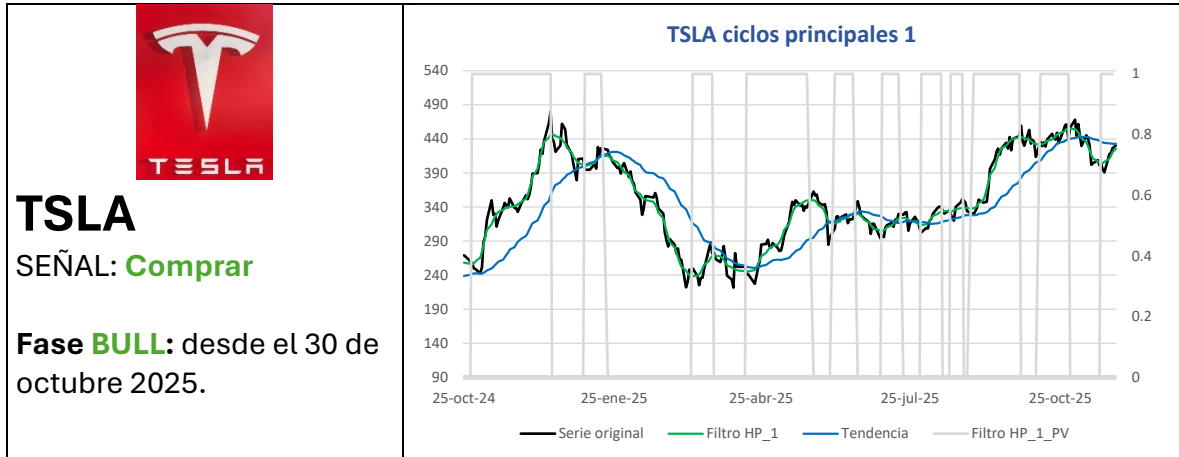
Consumer Cyclical

General Motors: Rendimiento acumulados: última semana **4.5%**; últimas siete semanas **33%**. (potencial de rendimiento: **15%**); fecha próximo reporte: ~~19 de noviembre 2025~~.

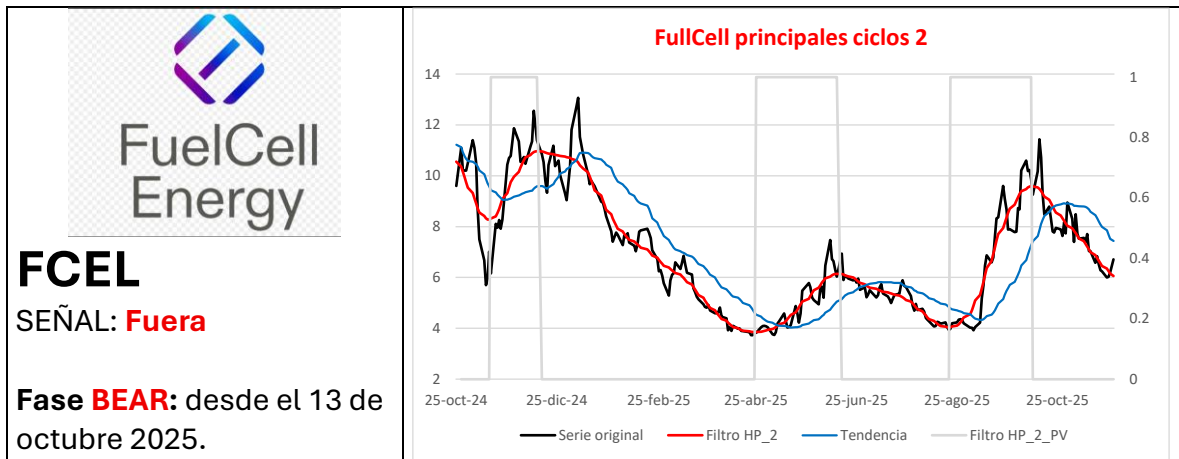


Sector Clean Energy

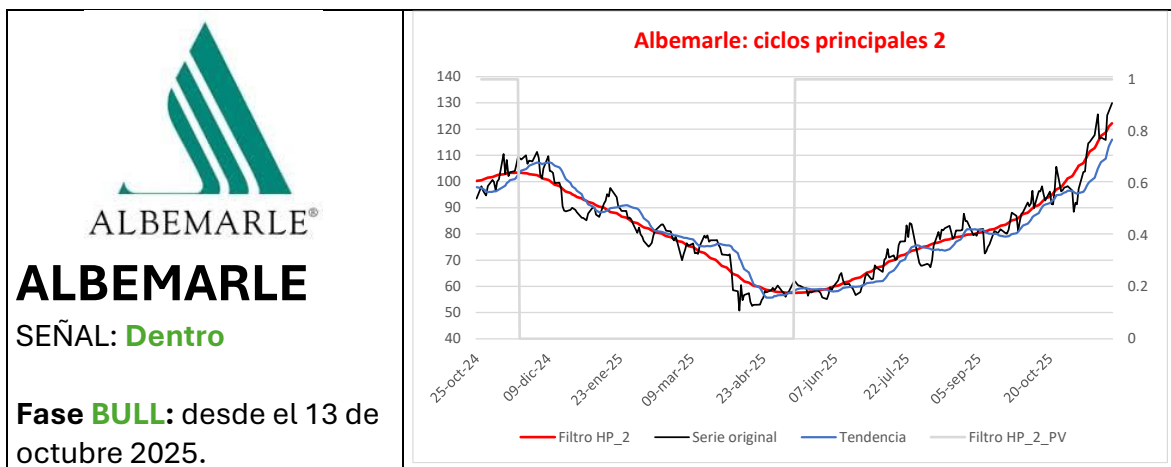
TSLA: Rendimientos acumulados: última semana **10%**; últimas siete semanas **4%**.
(potencial de rendimiento: **12%**); fecha próximo reporte: **22 de octubre 2025**.



FCEL: Rendimientos acumulados: última semana **7.5%**; últimas siete semanas **-28%**.
(potencial de rendimiento: **13%**); fecha próximo reporte: **18 de diciembre 2025**.

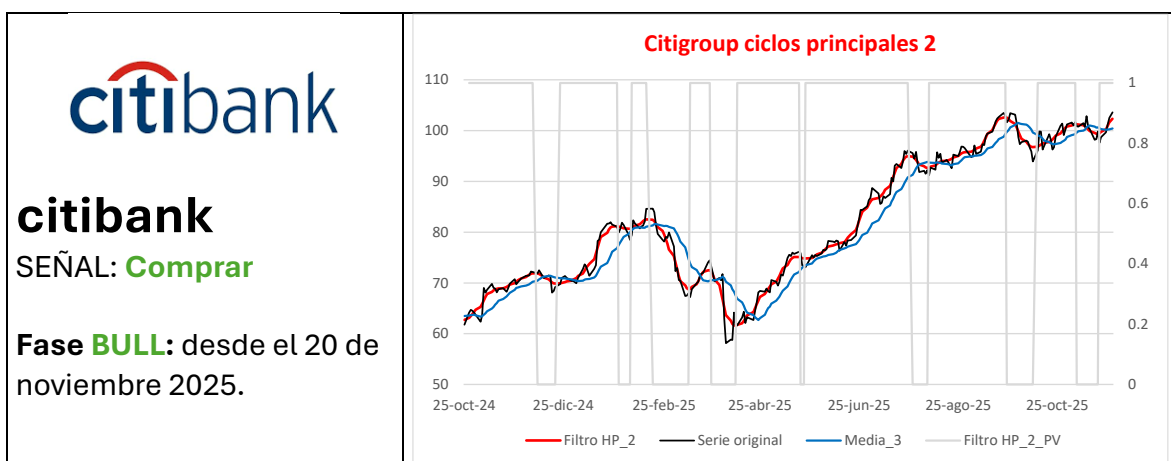


Albermarle: Rendimientos acumulados: última semana **11.3%**; últimas siete semanas **45%**. (potencial de rendimiento: **máximos históricos**); fecha próximo reporte: .



Financial Services

CITI: Rendimientos acumulados: última semana **5%**; últimas siete semanas **10%**. (potencial de rendimiento: **máximos históricos**); fecha próximo reporte: **14 de enero 2026**.



ETF´s

SOXL: Rendimientos acumulados: última semana **30%**; Últimas siete semanas **21%**.
(potencial de rendimiento: **56%**)

