



**OBRAPUERTA**

CATÁLOGO

---

 (81) 1504-6316

[ventas@obrapuerta.com](mailto:ventas@obrapuerta.com)

[www.obrapuerta.com](http://www.obrapuerta.com)



## **¡Puertas, Cerraduras y Accesos para tus obras y proyectos!**

- Puertas de seguridad
- Puertas de Intercomunicación
- Puertas de Herrería
- Portones de Acceso
- Cerraduras Inteligentes
- Cerraduras Mecánicas
- Puertas Multipanel
- Servicio de Instalación

---

### **En Obrapuerta somos:**

## **¡Calidad y el mejor servicio para tus obras y proyectos!**

Somos una empresa regiomontana dedicada a la comercialización, fabricación e instalación de Puertas, Portones y Cerraduras de diferentes tipos y con la mejor calidad.

Nuestro principal enfoque es dar el mejor servicio, rapidéz y la mejor experiencia de compra en tu proyecto. Contamos con la experiencia y los productos necesarios para cubrir las necesidades de accesos a tu obra. Podemos dar servicio a nivel nacional e internacional.





## Puertas Multipanel Acero y HDF

---

Las puertas multipanel son puertas compuestas por varios paneles, generalmente de acero o madera, unidos entre sí y con un núcleo de material aislante como espuma de poliuretano. Estos paneles se deslizan o pliegan para facilitar el acceso y aprovechar el espacio. Son una opción popular para puertas de patio, divisiones interiores y exteriores, y ofrecen aislamiento térmico y acústico.

# PUERTAS MULTIPANEL ACERO

---



## 6 PANELES ACERO

---

Puerta de 1½" y 1¾" de espesor troquelada en ambas caras. Hojas de acero galvanizado pintado con acabado tipo poliéster.

Largueros y travesaños de madera de pino de primera con finger joint pintados.

Núcleo de poliuretano con densidad de 38kg/m³ en color blanco y 42kg/m³ para las puertas de colores.

Chapero de madera de pino.

Colores: Blanco / Arena / Chocolate

Medidas: 80-95 x 205-220



## 6 PANELES ACERO MIXTA

---

Puerta de 1½" y 1¾" de espesor troquelada en cara exterior. Hojas de acero galvanizado pintado con acabado tipo poliéster.

Largueros y travesaños de madera de pino de primera con finger joint pintados.

Núcleo de poliuretano con densidad de 38kg/m³ en color blanco y 42kg/m³ para las puertas de colores.

Chapero de madera de pino.

Colores: Blanco / Arena / Chocolate

Medidas: 80-95 x 205-220



## PUERTA ACERO LISA

---

Puerta de 1½" y 1¾" de espesor troquelada en ambas caras. Hojas de acero galvanizado pintado con acabado tipo poliéster.

Largueros y travesaños de madera de pino de primera con finger joint pintados.

Núcleo de poliuretano con densidad de 38kg/m³ en color blanco y 42kg/m³ para las puertas de colores.

Chapero de madera de pino.

Colores: Blanco / Arena / Chocolate

Medidas: 60-95 x 205-220

# PUERTAS MULTIPANEL ACERO

---



## PANELES 9 LUCES ACERO

---

**Puerta de 1½" de espesor.**

**Hojas de acero galvanizado pintado.**

**Núcleo de poliuretano con densidad de 38kg/m³ para puertas color blanco y 42kg/m³ para puertas de colores.**

**Largueros y travesaños de madera de pino con finger joint.**

**Chapero de 3" x 7" de madera de pino estufado.**

**Con opción de perforación para chapa.**

**Vitral con vidrio templado.**

**Colores: Blanco / Chocolate**

**Medidas: 80-90 x 203-226**



## PANELES 5 LUCES ACERO

---

**Puerta de 1½" de espesor.**

**Hojas de acero galvanizado pintado.**

**Núcleo de poliuretano con densidad de 38kg/m³ para puertas color blanco y 42kg/m³ para puertas de colores.**

**Largueros y travesaños de madera de pino con finger joint.**

**Chapero de 3" x 7" de madera de pino estufado.**

**Con opción de perforación para chapa.**

**Vitral con vidrio templado.**

**Colores: Blanco / Chocolate**

**Medidas: 80-90 x 203-226**



## PUERTA 15 LUCES ACERO

---

**Puerta de 1½" de espesor.**

**Hojas de acero galvanizado pintado.**

**Núcleo de poliuretano con densidad de 38kg/m³ para puertas color blanco y 42kg/m³ para puertas de colores.**

**Largueros y travesaños de madera de pino con finger joint.**

**Chapero de 3" x 7" de madera de pino estufado.**

**Con opción de perforación para chapa.**

**Vitral con vidrio templado.**

**Colores: Blanco / Chocolate**

**Medidas: 80-90 x 203-226**

# PUERTAS MULTIPANEL HDF

---




## PUERTA 2 PANEL LISO

---

Puerta interior con caras de HDF de 3 mm y un diseño estampado de 2 paneles. Con un espesor de 3.5 cm, opciones de núcleo de retícula de cartón corrugado (honeycomb) o inyección de poliuretano, cuenta con largueros y travesaños de madera de pino con finger-joint.

Colores: Blanco / Chocolate

Medidas: 70-90 x 203-213




## PUERTA 2 PANEL LISO

---

Puerta interior con caras de HDF de 3 mm y un diseño estampado de 6 paneles. Con un espesor de 3.5 cm, opciones de núcleo de retícula de cartón corrugado (honeycomb) o inyección de poliuretano, cuenta con largueros y travesaños de madera de pino con finger-joint.

Colores: Blanco / Chocolate

Medidas: 70-90 x 203-213



## PUERTA LISA HDF

---

Puerta interior con caras de HDF de 3 mm y un diseño liso. Con un espesor de 3.5 cm, opciones de núcleo de retícula de cartón corrugado (honeycomb) o inyección de poliuretano, cuenta con largueros y travesaños de madera de pino con finger-joint.

Colores: Blanco / Arena / Cherry / Chocolate

Medidas: 70-90 x 203-213



## Puertas Laminadas PVC Lujo

---

Uso residencial y comercial.

Puertas y marcos prefabricados y terminados que permiten una fácil y rápida instalación, evitando trabajos sucios y prolongados de carpintería en el lugar de la obra.

Producto preparado para una instalación sin remaches, tornillos, ni taquetes visibles.

Marcos envolventes y chambranas que cubren las imperfecciones y desniveles de los muros, evitando así la necesidad de enderezar y resanar claros.

Bisagras embaleradas que aseguran mayor resistencia y estabilidad a la puerta.

Manijas, Chapas y Herrajes de calidad y durabilidad certificada. Disponibilidad de Puertas en formato Abatible, Corrediza Oculta, Corrediza con Lambrequín, y Fijos con y sin cristal.





# PUERTAS LAMINADAS PVC

## LAMINADA PVC LINEA TERRA



### **Puerta Terra**

**Puerta para Interior de 41 mm de espesor.**

**Construida con tapas de HDF en 3mm ó 6mm recubiertas con**

**laminado en PVC con diseños de vetas de madera.**

**Fabricadas con bastidor de LVL (Laminated Veneer Lumber),**

**núcleo interno de Honeycomb o sólido de**

**Aglomerado Tubular y con dos chaperos de LVL.**

**Laminado con acabado de alta resistencia a abrasión.**

**4 Cantos de la puerta con chapacanto PVC con adhesivo HotMelt.**

### **Marco Terra**

**Marco a centro de muro, fabricado en triplay de Pino de 9, 10, 11, o 12 cms de ancho y 1 ¼" de espesor, con recubrimiento con laminado en PVC con diseños de vetas de madera.**


**Bisagras 3x3" embaleradas en acabado de acero inoxidable.**

### **Colores Disponibles:**

- Lino Blanco
- Lino Beige
- Lino Gris
- Escandinavo
- Moscato
- Nogal Natural
- Roble
- Abeto
- Olmo
- Aserrado Nordico
- Cedro
- Álamo Gris
- Cenizo
- Gris Mineral
- Fresno Polar







## Puertas de Seguridad

---

Las puertas de seguridad son un tipo de puerta diseñada especialmente para proteger viviendas, oficinas o negocios contra robos, intrusiones y otros riesgos. Estas puertas combinan materiales resistentes, cerraduras especializadas y sistemas de anclaje reforzados. Se instalan comúnmente en accesos principales, aunque también se pueden colocar en interiores.

# PUERTAS DE SEGURIDAD

---



## 3L

---

### Medidas:

Sencilla 95x213 cm.

Sencilla 100x213 cm.

Sencilla 100x243 cm.

10 Pasadores

Espesor 7 cm

Grosor de Acero en Puerta 1.0 mm.

Calibre de Acero en Marco 14 mm.

Color: Chocolate



## 3L

---

### Medidas:

Sencilla 95x213 cm.

10 Pasadores

Espesor 7 cm

Grosor de Acero en Puerta 1.0 mm. Calibre de

Acero en Marco 14 mm.

Color: Gris Oxford



## LUXURY

---

### Medidas:

Sencilla 95x213 cm.

Sencilla 100x213 cm.

10 Pasadores

Espesor 7 cm


Grosor de Acero en Puerta 1.0 mm.

Calibre de Acero en Marco 14 mm.

Color: Chocolate

# PUERTAS DE SEGURIDAD

---



## DUBLÍN

---

**Medidas:**

**Sencilla 95x213 cm.**

**10 Pasadores**

**Espesor 5 cm**

**Grosor de Acero en Puerta 0.6 mm.**

**Calibre de Acero en Marco 1.4 mm.**

**Color: Chocolate, Gris Oxford**



## 3L CON FIJO

---

**Medidas:**

**Con Fijo 120x213 cm.**

**Con Fijo 130x213 cm.**

**Con Fijo 130x243 cm**

**12 Pasadores**

**Espesor 7 cm**

**Grosor de Acero en Puerta**

**10 mm.**

**Calibre de Acero en Marco**

**14 mm.**

**Color: Chocolate**



## LONDRES

---

**Medidas:**

**Sencilla 95x213 cm.**

**10 Pasadores**

**Espesor 7 cm**

**Grosor de Acero en Puerta**

**10 mm.**

**Calibre de Acero en Marco**

**14 mm.**

**Color: Gris Antracita**

# PUERTAS DE SEGURIDAD

---



## LUXURY CON FIJO

---

**Medidas:**

Con Fijo 120x213 cm.

Con Fijo 130x213 cm.

12 Pasadores

Espesor 7 cm

Grosor de Acero en Puerta

10 mm.

Calibre de Acero en Marco

14 mm.

Color: Chocolate



## GALES

---

**Medidas:**

Sencilla 95x21B cm.

14 Pasadores

Espesor 7 cm

Grosor de Acero en Puerta

10 mm.

Calibre de Acero en Marco

14 mm.

Color: Nogal



## ÁMSTERDAM

---

**Medidas:**

Sencilla 95 cm x 2.15 m

11 Pasadores

Espesor 5 cm

Grosor de Acero en Puerta

0.6 mm.


Calibre de Acero en Marco

1.0 mm.

Color: Nogal

# PUERTAS DE SEGURIDAD

---



## LISBOA

---

**Medidas:**

**Sencilla 95 cm x 2.15 m**

**11 Pasadores**

**Espesor 5 cm**

**Grosor de Acero en Puerta 0.6 mm.**

**Calibre de Acero en Marco 1.0 mm.**

**Color: Negro**



## HAMBURGO

---

**Medidas:**

**Sencilla 95 cm x 2.15 m**

**11 Pasadores**

**Espesor 5 cm**

**Grosor de Acero en Puerta**

**0.6 mm.**

**Calibre de Acero en Marco**

**1.0 mm.**

**Color: Negro**



## ALASKA

---

**Medidas:**

**Sencilla 95 cm x 2.15 m**

**11 Pasadores**

**Espesor 5 cm**

**Grosor de Acero en Puerta**

**0.6 mm.**

**Calibre de Acero en Marco**

**1.0 mm.**

**Color: Chocolate**

# PUERTAS DE SEGURIDAD

---



## RIVIERA

---

**Medidas:**

**Sencilla 95 cm x 2.15 m**

**11 Pasadores**

**Espesor 5 cm**

**Grosor de Acero en Puerta 0.6 mm.**

**Calibre de Acero en Marco 1.0 mm.**

**Color: Chocolate**



## ELLEGANCE

---

**Medidas:**

**Sencilla 95 cm x 2.15 m**

**10 Pasadores**

**Espesor 7 cm**

**Grosor de Acero en Puerta**

**0.8 mm.**

**Calibre de Acero en Marco**

**1.2 mm.**

**Color: Chocolate**



## CALI

---

**Medidas:**

**Sencilla 95 cm x 2.15 m**

**11 Pasadores**

**Espesor 7 cm**

**Grosor de Acero en Puerta**

**0.6 mm.**

**Calibre de Acero en Marco**

**1.2 mm.**

**Color: Negro**



# PUERTAS DE SEGURIDAD

---



## BARCELONA

---

**Medidas:**

**Sencilla 95 cm x 2.05 m**

**11 Pasadores**

**Espesor 5 cm**

**Grosor de Acero en Puerta 0.8 mm.**

**Calibre de Acero en Marco 1.0 mm.**

**Color: Nogal**



## CARTAGENA

---

**Medidas:**

**Sencilla 95 cm x 2.05 m**

**11 Pasadores**

**Espesor 5 cm**

**Grosor de Acero en Puerta 0.8 mm.**

**Calibre de Acero en Marco 1.0 mm.**

**Color: Chocolate / Blanco**



## ROMA

---

**Medidas:**

**Sencilla 95 cm x 2.13 m**

**11 Pasadores**

**Espesor 5 cm**

**Grosor de Acero en Puerta 0.8 mm.**

**Calibre de Acero en Marco 1.0 mm.**

**Color: Gris Oxford**

# PUERTAS DE SEGURIDAD

---



## PARIS

---

**Medidas:**

**Sencilla 95 cm x 2.13 m**

**11 Pasadores**

**Espesor 5 cm**

**Grosor de Acero en Puerta 0.8 mm.**

**Calibre de Acero en Marco 1.0 mm.**

**Color: Chocolate**



## SEVILLA

---

**Medidas:**

**Sencilla 95 cm x 2.05 m**

**11 Pasadores**

**Espesor 5 cm**

**Grosor de Acero en Puerta 0.8 mm.**

**Calibre de Acero en Marco 1.0 mm.**

**Color: Chocolate**



## TOLEDO

---

**Medidas:**

**Sencilla 95 cm x 2.13 m**


**11 Pasadores**

**Espesor 5 cm**

**Grosor de Acero en Puerta 0.8 mm.**

**Calibre de Acero en Marco 1.0 mm.**

**Color: Negro**



# OBRAPUERTA

## Ventajas Competitivas

---

- **Precios Competitivos**
- **Excelentes tiempos de entrega**
- **Garantía**
- **Asesoría Técnica**
- **Experiencia**



[ventas@obrapuerta.com](mailto:ventas@obrapuerta.com)

---



[www.obrapuerta.com](http://www.obrapuerta.com)

---



(81) 1504 6316

---



OBRAPUERTA