



# Productcatalogus


**Sectionale garagepoorten**  
voor particuliere woningen



# Section Line

Met de Section Line kies je voor een garagepoort die opgebouwd is uit meerdere panelen, ook wel sectionaalpoort genoemd. Jij kiest de uitvoering en wij produceren deze in het eigen atelier volledig op maat van je woning.

Bekijk online



# Je sectionale garagepoort in harmonie met de bouwstijl van je woning


Elke woning is uniek, elke persoonlijkheid ook. Wij houden hier graag rekening mee en zorgen er voor dat je sectionale poort perfect aan je wensen voldoet. Voor elke woning bestaat er een sectionale garagepoort die harmonieus aansluit bij de door jou gekozen bouwstijl. Wij bieden je het meest uitgebreide gamma aan paneelvarianten en lakken je sectionale poort volgens

een uniek procédé in de kleur van je dromen. Er wordt niet met standaardmaten gewerkt, maar maken elke sectionale garagepoort op maat. Wens je je poort te gebruiken als vaste toegang tot je woning? Dan kan je opteren voor een loopdeur. Of wens je meer licht in de garage? Dan voorzien wij je poort van een raam naar keuze.



# De isolatiewaarde is een belangrijke troef.

De isolatiewaarde van een sectionale garagepoort is een belangrijke troef in vergelijking met een standaard kantelpoort. Wij bieden jou sandwichpanelen, opgevuld met polyurethaanschuim van maar liefst 42 mm dik. Dit komt niet enkel de duurzaamheid en sterkte van jouw poort ten goede, maar garandeert ook een hoge isolatiewaarde, wat je een belangrijke besparing kan opleveren op jouw energiekosten. Rubberen dichtingsstrips tussen de panelen, aan de zijkanten, bovenkant en onderkant van je poort zorgen er bovendien voor dat koude en vocht buitengehouden worden. De neus/groef en de voorzijde van het paneel worden uit één plaat opgebouwd, wat zorgt voor extra stevigheid.



# Extra ruimte ... Mooi meegenomen


Naast comfort, duurzaamheid, isolatie en veiligheid is de extra ruimte ongetwijfeld een grote troef, of beter gezegd: het plaatsverlies dat je vermijdt door te kiezen voor een sectionale poort. Doordat de poort in secties is ingedeeld, is het plaatsverlies in de garage te verwaarlozen. Bij het openen zwenkt de poort niet uit. Dit heeft tot voordeel dat je geen nuttige ruimte verliest op het voetpad of de oprit. Je kan dus gerust je wagen tot vlak voor je garagepoort parkeren.




# Paneeltypes

Met meer dan 15 verschillende panelen, kan iedereen zijn gading vinden. De panelen kunnen gelakt worden in een kleur naar keuze. Alle panelen hebben een dikte van 42mm, wat de isolatiewaarde, duurzaamheid en stabiliteit ten goede komt. De buitenwanden zijn vervaardigd uit staal en worden binnenin opgevuld met isolerend PUR-schuim.


## Vlak




ST2  
Gelijnd




ST3 / STF  
Niet gelijnd




ST17  
Microline



ST18  
Centraal gelijnd




ST19  
Bovenaan gelijnd




ST21  
Verticaal gelijnd


## Houtnerfmitatie




ST5  
Niet gelijnd



ST9  
Gelijnd




ST10  
Cassette



ST15  
Centraal gelijnd

## Stucco



ST1  
Gelijnd



ST4  
Niet gelijnd

## 60mm paneel

↔  
60 mm



Verkrijgbaar in type ST3, vlak, niet gelijnd

# Kleur

Je wilt dat je garagepoort bij het schrijnwerk van je woning past. De kleur van je nieuwe sectionaalpoort is dus heel belangrijk. Wij geven je graag advies, maar laten je vrij in de keuze van de kleur, van standaardwit tot de trendkleuren RAL 7030 en 7039 of een afgeleide/aansluitende kleur van een raamfabrikant. Alles is mogelijk, van lak tot PVC-folie.

## Ruime keuze aan kleuren

- Alle RAL-kleuren
- Specifieke kleuren van raamproducenten
- Kleur op staal


## Extra bescherming tegen extreme omstandigheden

Woon je aan de kust of is je garagepoort onderhevig aan zware weersomstandigheden, dan raden we je aan om een extra vernislaag op je garagepoort te laten zetten. Deze vernislaag geeft een bijkomende bescherming aan je garagepoort

- Voor woningen in kustgebied
- Bescherming tegen zeezout
- Extra garantietermijn van 2 jaar op de laklaag

## Wist je dat ...

Je kan kiezen tussen gladde lak en korrellak. Kies je voor korrellak dan is je garagepoort minder gevoelig aan krassen. Als afwerking krijgt elke poort een vernislaag.



# Opties

Bij maatwerk horen ook opties voor je garagepoort. Zo kunnen we je nieuwe garagepoort voorzien van ramen voor voldoende lichtinval. Als je de garagepoort vaak gebruikt als vaste toegang, kan je kiezen voor een deur in of naast de garagepoort. Er zijn ook nog andere opties mogelijk zoals een kattenluik of een brievenbus.

## Ramen



## Letterbox

De Letterbox is de enige geïsoleerde en tochtvrije brievenbus op de markt. De Letterbox is voorzien van 2 kleppen met kierdichtingen. Dit principe zorgt ervoor dat er een stilstaande luchtkamer ontstaat, welke een isolerende werking heeft met een U-waarde van slechts 1.23 W/m<sup>2</sup> .K. Een must voor iedere woning. Bovendien is de brievenbus tochtvrij (QV10=0,0000722 dm3.s-1). Daarnaast is de buitenste klep geïsoleerd door middel van hoogwaardig isolatiemateriaal. Deze is beschikbaar in geanodiseerd geborsteld aluminium of kan gelakt worden in een kleur naar keuze, aansluitend met de kleur van uw garagepoort. De binnenklep bestaat uit kunststof in ral 9010.

ISOLEREND  
TOCHTWEREND  
DESIGN  
GELAKT



## Heel veel mogelijkheden

- Aluminium
- Acrylaat
- Gezandstraald, mat of klaar glas
- Rechthoekig, vierkant, rond, ovaal of halve maan

## Andere opties

- Brievenbus volgens Europese normen
- Kattenluik
- Ventilatiooster
- Cilinderslot
- Noodontkoppeling

## Deur

- Loopdeur op maat
- In de poort verwerkt of ernaast
- In dezelfde panelen en kleur
- Aluminium stijlen



# Automatisatie

Een gebruiksvriendelijke garagepoort is voorzien van een motor. Wij bieden je kwalitatieve en energiezuinige motoren met oog voor design en gebruiksgemak. Bij elke motor worden 2 afstandsbedieningen meegeleverd.

## Efficiency 600 - 800

- Hoogwaardige techniek
- Sober en modern design
- Energiebesparende functie
- 'SmartGarage' voorbereiding voor bediening met smartphone en tablet
- AES 128 Bit versleutelingstechnologie voor de hoogste veiligheid
- LED-verlichting
- Intelligente bedieningen
- Loopsnelheid van 15 cm/seconde
- Vermogen in rust < 0,5 W
- Zelfremmende wormwieloverbrenging
- Geïntegreerde uitschakelautomaat bij hindernissen




## Bedien je garagepoort met de app 'SmartGarage' op je smartphone en tablet

Met de SmartGarage app ben je ten allen tijde in staat om je garagepoort comfortabel en mobiel te besturen. Je kan statussen opvragen en instellingen wijzigen. Zo kan je bijvoorbeeld de actuele positie van je garagepoort

opvragen, terwijl je onderweg bent. Steeds een veilig gevoel, zowel op het thuisnetwerk als wereldwijd via het internet.

## Veel voordelen

- Geoptimaliseerd voor het gebruik met smartphone en tablet
- Kan gepersonaliseerd worden door de eigen garage als achtergrondafbeelding te uploaden
- Ontvang alle info over de actuele status van je garagepoort, ook als je onderweg bent
- Via de cloud wordt alle info meteen naar de app doorgestuurd
- Gratis download via de AppStore (iOS) of Google Play (Android)



## Bedieningen

Met één druk op de knop, opent je garagepoort automatisch. Omdat elke gebruiker andere wensen heeft, kan je kiezen uit meerdere types (afstands) bedieningen.

- Handzenders
- Codeklavier
- Vaste drukknop
- Sleutelschakelaar
- Vingerscan
- SmartGarage



Handzender met 3 kanalen, 433 MHz en KeeLoq-wisselcode, AES 128-bit

Meer bedieningsmogelijkheden op aanvraag.

## Impulsgevers



Draadloze codeschakelaar



Draadloze drukknop



Sleutelschakelaar



Sleutelschakelaar

## SmartGarage



SmartGarage app



SmartGarage set



Bidirectionele module

## Bestel online extra afstandsbedieningen of vervangonderdelen

- Originele afstandsbedieningen
- Gemakkelijk zelf instellen
- Binnen de 2 werkdagen in huis
- Veilige verzending

[www.l-door-shop.be](http://www.l-door-shop.be)





# Veiligheid

Bij de aankoop van een nieuwe garagepoort is veiligheid één van de belangrijkste eisen. Daarom voorzien wij je sectionale poort standaard van de belangrijkste beveiligingen. Afhankelijk van het gebruik, kan je deze steeds uitbreiden.

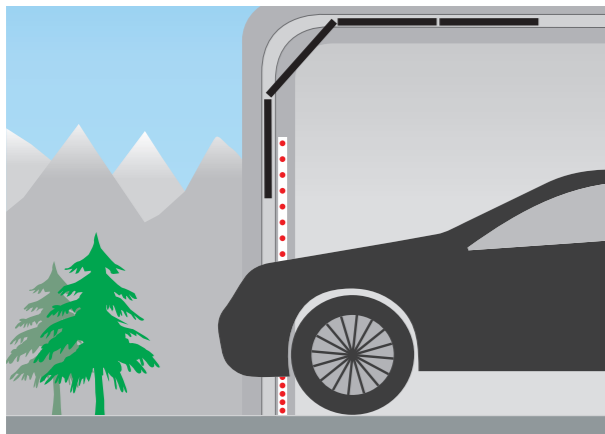
## Standaardbeveiliging

- Anti-vingerklembeveiliging voorkomt dat de vingers kunnen geklemd raken tussen de panelen.
- Veerbreukbeveiliging voorkomt dat de garagepoort naar beneden komt als één van de veren breekt.
- Onderloopbeveiliging: kies je voor een garagepoort met elektrische bediening, dan zal je poort automatisch stoppen als ze een object onder de sluitende poort raakt.



## Uitbreiding beveiliging

- Fotocelbeveiliging: onderaan je garagepoort monteren we een onzichtbare infraroodstraal. wordt deze onderbroken bij het sluiten, dan zal je garagepoort opnieuw openen.
- Noodontkoppeling: ontkoppel de garagepoort langs buiten zonder gebruik te maken van de motor. Aangewezen voor gemotoriseerde poorten waarbij de garagepoort de enige toegang is tot de garage.
- Doorloopbeveiliging: Met de nieuwe lichtgordijnen wordt het detectiegebied binnen de dagmaat van uw sectionale garagepoort fors uitgebreid. Dit betekent dat werkelijk alles gedetecteerd wordt, van spelende kinderen tot en met je nieuwe wagen.



TOT 10 JAAR  
GARANTIE



## Onderhoud

Met de aankoop van een onze garagepoorten, kies je voor kwalitatief Belgisch maatwerk. Ook na de plaatsing kan je een beroep doen op L-door om de levensduur van je garagepoort te maximaliseren.

Net als je wagen, bestaat een sectionale poort uit mechanische onderdelen. Ondanks het gebruik van kwalitatieve materialen en een strikte kwaliteitscontrole, raden we sterk aan om je garagepoort periodiek te laten

nazien. In de meeste gevallen functioneert alles nog prima en wordt alles gesmeerd. Op deze manier kan je de levensduur van je garagepoort aanzienlijk verlengen.

### Wat houdt een preventief onderhoud in?

- Volledig nazicht en bijregelen van je sectionale poort en veren;
- Smeren van de poort;
- Nauwkeurig nazicht van de staalkabels;
- Nazicht en controle van de verschillende beveiligingen;
- Nazicht van de motor (indien van toepassing);
- Vervanging van eventueel beschadigde onderdelen.



### Registreer je garagepoort

Je nieuwe garagepoort werd geplaatst. We hopen dat je tevreden bent. Om je in de toekomst op de hoogte te kunnen houden en je tal van voordelen te kunnen geven, kan je hier je garagepoort registreren.



### Herstelling nodig?

Stel je een defect vast aan je garagepoort, aarzel dan niet onze technische dienst te contacteren.

Is een interventie noodzakelijk, dan plannen wij graag in overleg een afspraak in om bij jou langs te komen.






# Nature Line

Hout geeft extra karakter aan je woning. Voor je garagepoort selecteren we enkel de beste en meest kwalitatieve materialen. Je persoonlijke adviseur begeleidt je met deskundig advies doorheen de gevarieerde mogelijkheden. De Nature Line heeft zowel poorten voor pastorijswoningen als strakke villa's in het gamma.

Bekijk online



# Nature Line STC

Klassieke houten garagepoort in landelijke stijl

De garagepoorten in hout, met een karaktervolle uitstraling, zijn geschikt voor zowel nieuwbouw in pastorstijl als voor renovatie. Je kan kiezen voor waterproof garant maar ook voor verschillende houtsoorten zoals afzelia, afrormosia, ceder, padouk of meranti. Je kan je sectionaalpoort laten lakken in een kleur aansluitend bij je ramen en deuren of kiezen voor een kleurloze behandeling. De extra touch geef je met een plint en makelaar, en met een raampje in kruishout.





# Nature Line STL

Een houten garagepoort als onderdeel van de gevelbekleding

Een moderne woning in combinatie met natuurlijke materialen, zoals hout, geven een warme uitstraling. Het is mogelijk om de bekleding op de sectionale garagepoort te laten doorlopen op de gevel, zodat de poort als het ware onzichtbaar wordt en verdwijnt. Meer nog, wij nemen het volledige project op ons en tekenen het plan uit, plaatsen poort en gevelbekleding.



Ontdek alle mogelijkheden in onze **productcatalogus** CRE-8-IVE of kijk op [www.cre-8-ive.be](http://www.cre-8-ive.be)






# Puma Line

Gewonnen voor iets vernieuwend? De Puma Line is veel meer dan een garagepoort, het is een totaalconcept. De sectionale garagepoort maakt integraal deel uit van de gevel en verdwijnt volledig wanneer deze gesloten is. De mogelijkheden zijn eindeloos.

Bekijk online



# Puma Line STX

De garagepoort verdwijnt in hetzelfde vlak als de gevelbekleding

Een strak concept in een vlakke uitvoering, dit typeert de Puma Line STX. Je sectionale garagepoort verdwijnt in de naast- en bovenliggende gevelbekleding. Hiervoor werken we enkel samen met gerenommeerde fabrikanten zoals Trespa, Eternit, Rockpanel, ... Zo krijgt je woning een tijdloze uitstraling. We zijn steeds op zoek naar nieuwe uitdagingen om de garagepoort te laten verdwijnen in de gevelbekleding. Daag ons uit!





# Puma Line STL

Garagepoort in exclusieve samenwerking met RENSON

Kies je voor de Puma Line STL, dan kies je in één klap voor twee gerenommeerde Belgische fabrikanten. Je garagepoort, voordeur en eventueel rondomliggende gevelbekleding worden voorzien met aluminium lamellen van het merk RENSON. De lamellen krijgen een poedercoating. Elk project wordt met de grootste zorg afgewerkt doordat wij alles in handen hebben, van advies tot plaatsing.



Ontdek alle mogelijkheden in onze **productcatalogus** CRE-8-IVE of kijk op [www.cre-8-ive.be](http://www.cre-8-ive.be)



## Kijkvensters


### Kijkvensters in acrylaat

#### 610 x 203 mm

rechthoekig, kunststof, 610 x 203 mm  
paneel 38-40 mm, schroefverbinding

U-waarde = 1,38 W/m<sup>2</sup>K

Afmetingen: 610 x 203 mm




#### 605 x 144 mm

rechthoekig, kunststof, 605 x 144 mm  
paneel 38-40 mm, schroefverbinding

U-waarde = 1,38 W/m<sup>2</sup>K

Afmetingen: 605 x 144 mm



#### 638 x 333 mm

rechthoekig, zwart kunststof, 638 x 333 mm  
paneeldikte 38-40 mm, schroefmontage

U-waarde = 1,38 W/m<sup>2</sup>K




### Kijkvensters in enkel gelaagd glas

#### Vierkant kijkvenster

Beschikbare maten:

- 300 x 300 mm
- 200 x 200 mm

Kader wordt gelakt in zelfde kleur als sectionale poort.  
De grootte van het kijkvenster varieert mee met de beschikbare ruimte in het toppaneel.



#### Rechthoekig kijkvenster

Beschikbare maten:

- 700 x 400 mm (glasmaat: 700 x 350 mm)
- 700 x 350 mm (glasmaat: 700 x 300 mm)
- 700 x 300 mm (glasmaat: 700 x 250 mm)
- 1500 x 400 mm (glasmaat 1500 x 350 mm)
- 1500 x 350 mm (glasmaat 1500 x 300 mm)
- 1500 x 300 mm (glasmaat 1500 x 250 mm)

Afwijkende maten op aanvraag.

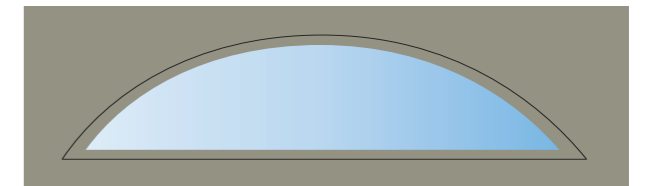
Kader wordt gelakt in zelfde kleur als sectionale poort.



#### Boograam

Maten op aanvraag.

Kader wordt gelakt in zelfde kleur als sectionale poort.

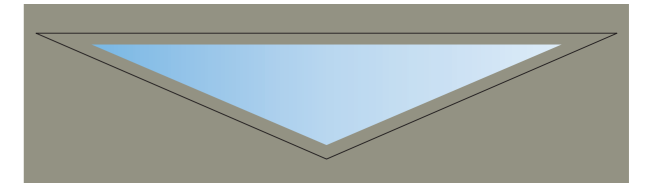


#### Driehoek kijkvenster in midden paneel

Beschikbare maten:

- 1500 x 350 mm

Kader wordt gelakt in zelfde kleur als sectionale poort.



#### Driehoek kijkvenster - links of rechts

Beschikbare maten:

- 600 x 300 mm
- 500 x 250 mm

Kader wordt gelakt in zelfde kleur als sectionale poort.

De grootte van het kijkvenster varieert mee met de beschikbare ruimte in het toppaneel.

Mogelijkheden glas in deze types kijkvensters:

- Helder glas
- Mat glas
- Mat glas met heldere boord\*
- Gezandstraald glas\*

\* Op aanvraag  
Andere maten op aanvraag.

