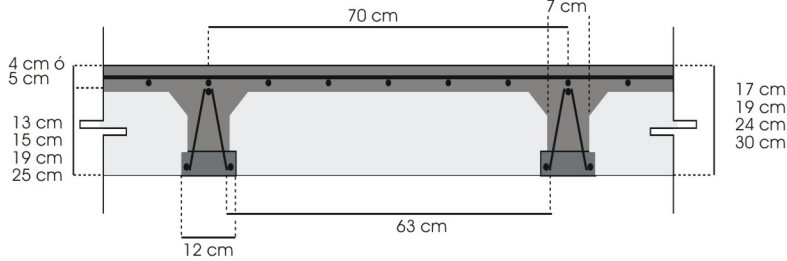
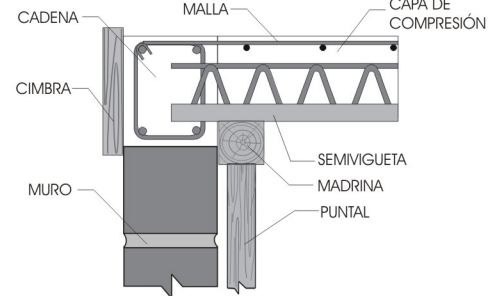


## Pasos para saber la cantidad de material de su losa

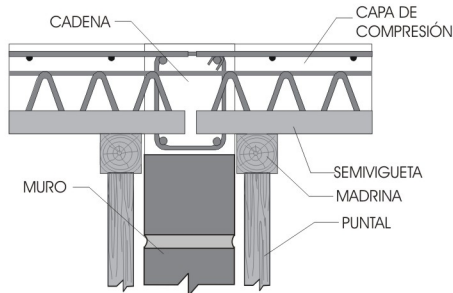
1. Mida el espacio a techar, sea a paños interiores (sin muros) o a paños exteriores (incluyendo muros).
2. Verifique el acomodo que tendrán las viguetas en el sentido mas corto del espacio, considerando una separación de 70cm del muro a la primera vigueta y entre cada una de ellas.
3. Considere que las viguetas deben apoyar 10cm sobre cada muro.
4. Para determinar la cantidad de bovedillas tome en cuenta que se ocupan .57piezas por m2.
5. La cantidad de malla se obtiene de la superficie a cubrir mas el 10% para traslapes.



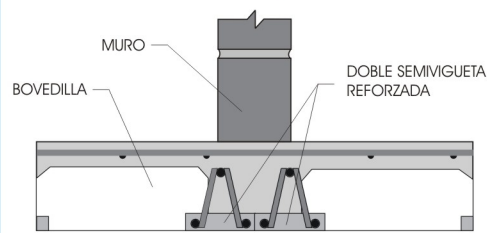
### APOYO EN MURO



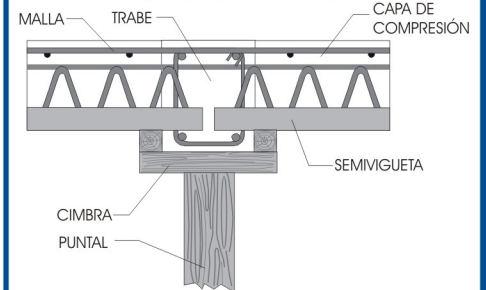
### APOYO EN MURO INTERMEDIO



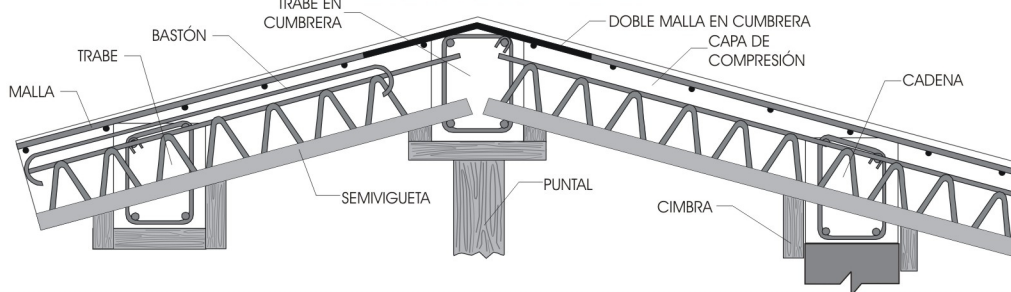
### MURO DIVISORIO EN DOBLE SEMIVIGUETA



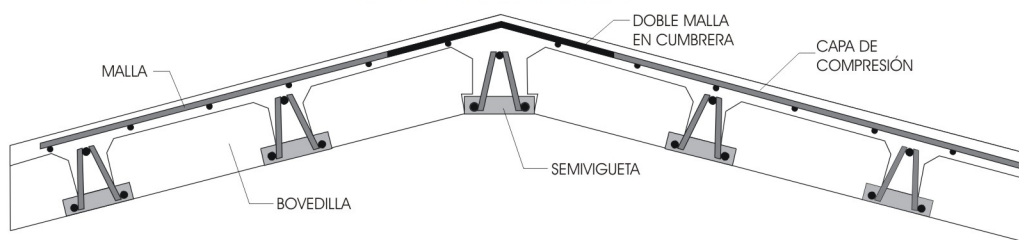
### APOYO EN TRABE



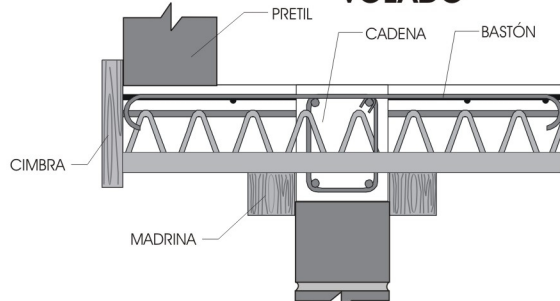
### LOSA A DOS AGUAS



### LOSA A DOS AGUAS



### VOLADO



### INSTALACIÓN ELÉCTRICA

