


051000 SERCHAS Y DESAGUES

CAJA REDONDA PARA VALVULAS		
		
NO. DE ARTICULO	DESCRIPCION	CTD
025-825	#D109-G DE 6"	36

SERCHA		
		
039-651	#2242 3/4" X 10'	100
039-792	#1638 3/4" X 100'	10

VALVULA CHECK		
		
020-518	PVC DE 4" 3284W	1

		
016-964	ANILLO P/W C AMR OS34 PVC	25

ANILLO PARA SANITARIO		
		
020-965	#AFF34 DE 3/4"	40


DESAGUE AJUSTABLE		
		
025-677	#DD23 2" OR 3" PVC	18




051000 SERCHAS Y DESAGUES

DESAGUE REDONDO		
		
143-357	DDGP23 PARA 2" o 3" PVC	36

DESAGUE CUADRADO		
		
143-364	DDGP23	36

CACHUCHA DE USO PESADO		
		
143-600	1-1/2"	1
143-607	2"	1
143-614	3"	1
143-621	4"	1

CONECTOR NEUMATICO PARA DETECTAR FUGAS		
		
143-946	1-1/4" - 1-1/2"	1
143-953	2"	1
143-960	3"	1
143-967	4"	1

ADAPTADOR DE TRAMPA		
		
143-980	1-1/2" X 1-1/2" TUBULAR X PVC	1
010-100	1-1/2" X 1-1/2" TUBULAR X TU- BULAR	1

CONECTOR DE TE PARA DETECTAR FUGAS		
		
143-974	3"	1

