



# GISFEEEL

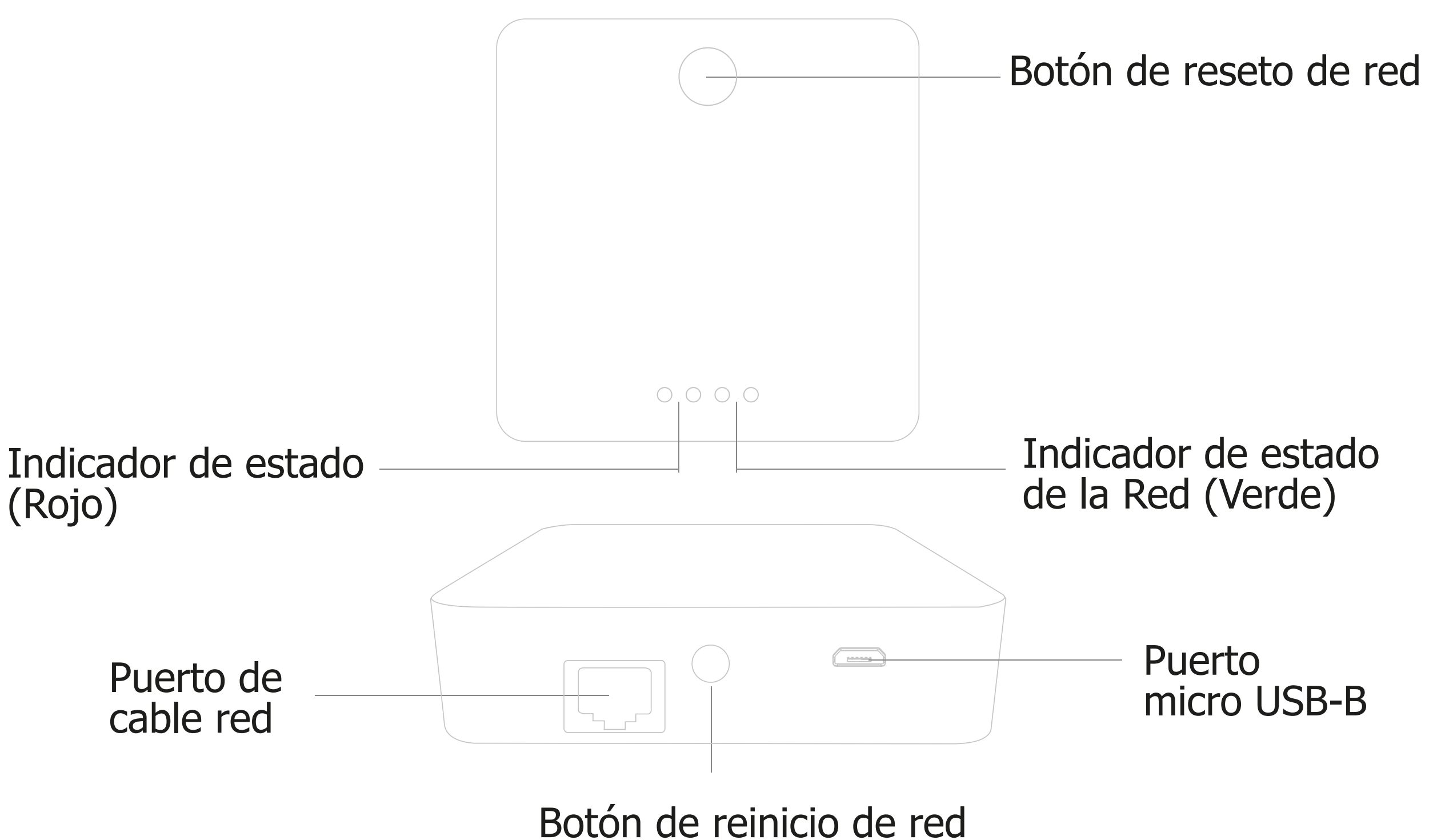
## INSTRUCCIONES HUB GATEWAY ZIGBEE





## Descripción del producto

El gateway inteligente se encuentra en el centro de control del dispositivo Zigbee. Los usuarios pueden diseñar e implementar escenarios de aplicaciones inteligentes agregando dispositivos Zigbee.



## 1 Preparaciones

- Tu Smartphone debe tener el sistema Android 4.4+ o iOS 8.0+
- Conectar el smartphone a una conexión 2.4GHz Wi-Fi
- Tu Wi-Fi router debe estar configurado en MAC-open.
- Checkear que su router tenga un espacio libre dentro de su conexión.



# GISFEEL

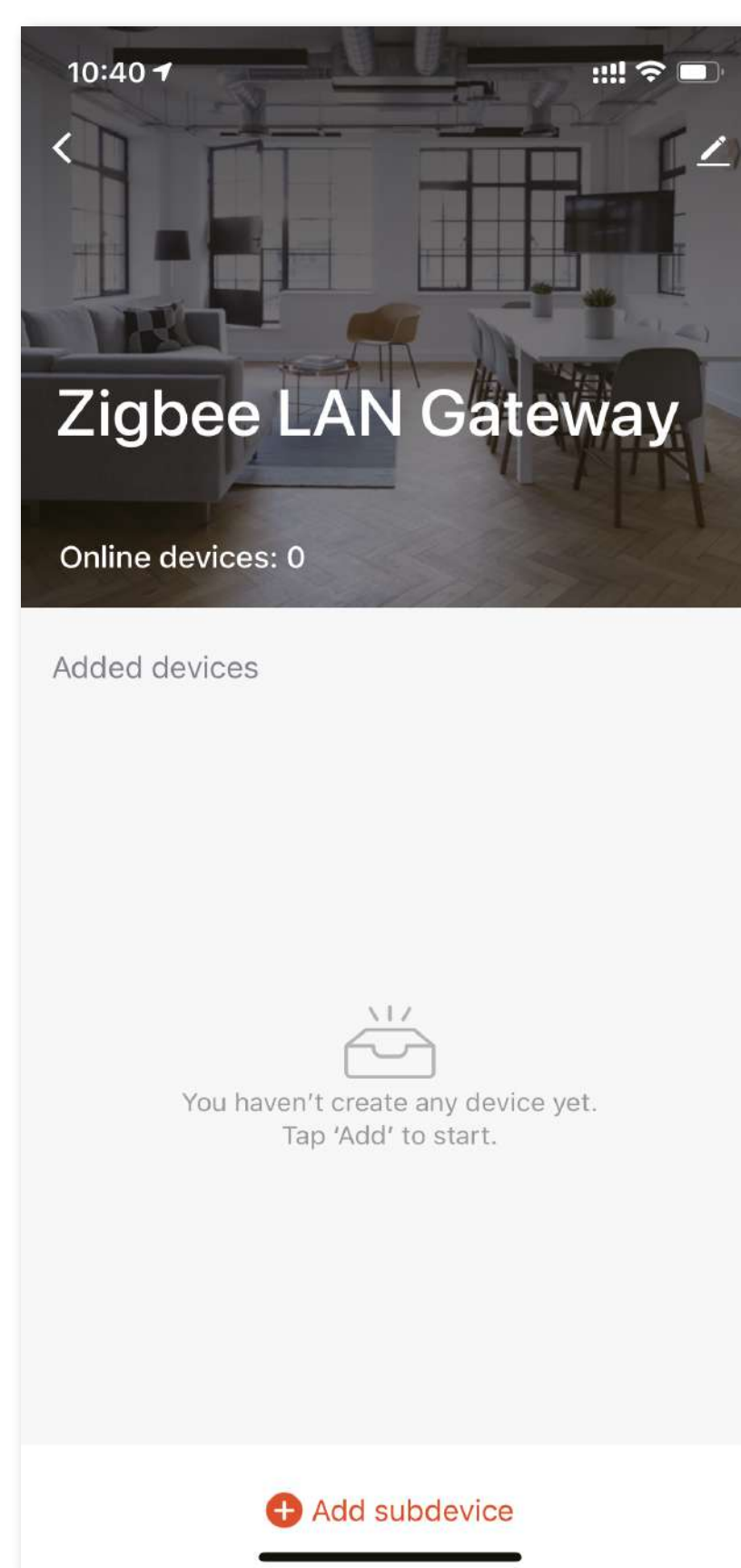

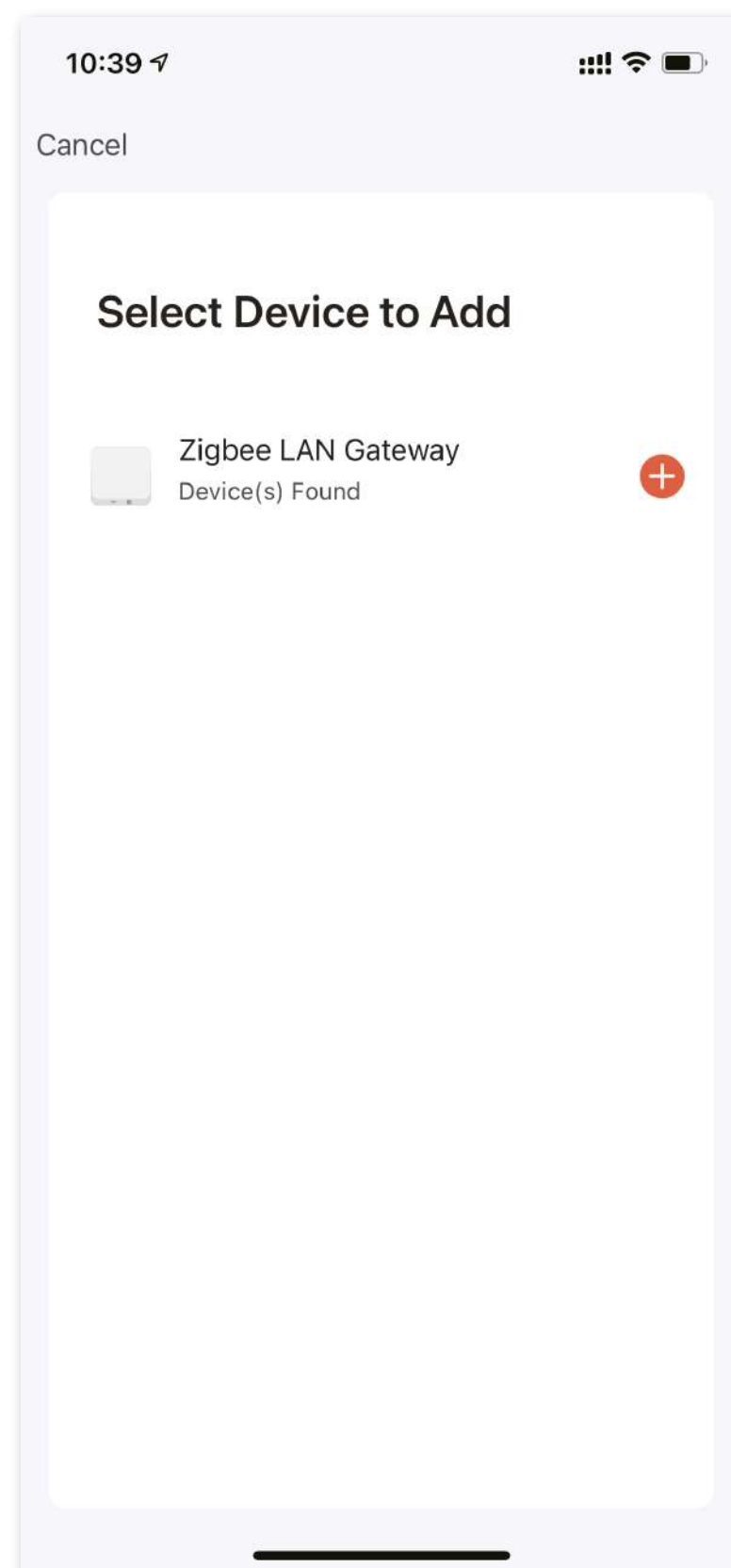
## 2 Descargar la app

- a. Escanea el código QR para descargar la aplicación Smartife
- b. Crear una nueva cuenta o iniciar con una cuenta ya registrada



## 3 Vinculación

- a. Conecte el gateway a la fuente de alimentación y conéctelo al router del hogar a través del cable en la banda de 2.4 GHz. Por favor, primero conecte una fuente de energía al gateway; si el indicador LED de energía está encendido, entonces conecte el cable de red. Asegúrese de que ambos LED (rojo y verde) estén encendidos.
- b. Asegúrese de que el teléfono inteligente esté conectado a su router wifi de 2.4 GHz. En este momento, su teléfono y el gateway están en la misma red.
- c. Dentro de la aplicación, abra el menú "Mi hogar" y luego toque el icono "+" en la esquina superior derecha de la pantalla.
- d. Busque la pestaña "Control de gateway", luego seleccione "gateway (Zigbee)".
- e. Siga las instrucciones de la aplicación para completar la adición del dispositivo.



- Una vez que el dispositivo ha sido agregado con éxito, podrás encontrarlo en la página "Mi hogar".



# GISFEEL

## **4 Agregado de dispositivos a la red zigbee**

Seleccionar "Add devices", despues seleccionar " Add new devices". El HUB va detectar dispositivos Zigbee en su alrededor. Asegurese que los dispositivos Zigbee que quiera conectar esten en "Pairing mode". Cuando su dispositivo es agregado, usted va poder monitorear el estado de su dispositivo.

### **Especificaciones**

#### **Lista de contenido**

- Hub gateway Zigbee x 1
- Instrucciones x 1
- Cable LAN x 1
- Cable de alimentación x 1



# GISFEEL

**Disfrute de la automatización de su hogar.  
Gracias por elegirnos.**

**[www.gisfeel.com](http://www.gisfeel.com)**

Marca: Gisfeel

Modelo: GSF-HZ-0414

Entrada: 5V

Carga Máxima: 1A

Zigbee: 3.0

Temperatura nominal: -10°C - 55°C

Humedad nominal: 10% - 90% RH (Sin ccondensación)

Origen: CHINA.

Importa y Distribuye: OLIVEAR S.R.L.

Gral. César Díaz 2913, C.A.B.A,

Buenos Aires, República Argentina.