



BRICK&MORE

SMALL TILES

cifre
cerámica

BRICK&MORE

SMALL TILES

cifre
cerámica



En Cifre Cerámica creciendo para hacer crecer tus proyectos.

Porque no entendemos nuestro producto si no es como una potente herramienta de creación en las manos de los profesionales más exigentes y porque queremos ofrecer un servicio ágil, sólido y de confianza a cada particular o a cada profesional que decida colaborar con nosotros y contar con nuestros materiales.

Nuestro nuevo catálogo llega con importantes novedades en formatos y también en diseños, con colecciones que hemos diseñado a partir de las necesidades de nuestros clientes y reinterpretando las tendencias con los filtros del diseño de vanguardia y de la funcionalidad.

Y también damos protagonismo a esas colecciones que ya rozan el estatus de clásico y que enriquecemos con nuevos formatos, algunos de ellos casi revolucionarios y capaces de llevar a cerámica hasta donde antes solo podíamos imaginarlo.

La tecnología es un aliado indispensable para el lanzamiento de nuevos productos, ya que nos permite alcanzar los mayores estándares de calidad y hacer lo impensable.

Y también de la mano de la tecnología llegan colecciones cada vez más realistas, acabados mágicos y piezas que recuperan el aspecto de materiales naturales en las que ya es completamente imposible saber, sin tocar, si estamos ante una madera o un mármol o ante una pieza de porcelánico de gran formato.

At Cifre Cerámica by growing to make your projects grow.

Because we do not understand our product if it is not a powerful tool for creation in the hands of the most demanding professionals and because we want to offer an agile, solid and reliable service to each individual or professional who decides to collaborate with us and use our materials.

Our new catalogue comes with important new formats and also designs, with collections that we have designed based on the needs of our customers and reinterpreting the trends with the filters of avant-garde design and functionality. And we also give prominence to those collections that already border on the status of classics and that we enrich with new formats, some of them almost revolutionary and capable of taking ceramics to where we could only imagine it before.

Technology is an indispensable ally for the launch of new products, as it allows us to achieve the highest quality standards and do the unthinkable.

And also from the hand of technology come increasingly realistic collections, magical finishes and pieces that recover the appearance of natural materials in which it is now completely impossible to know, without touching, if we are looking at a wood or a marble or a large format porcelain piece.

PRODUCTO Y DISEÑO.

Diseño propio de vanguardia con los mejores procesos de producción...

"En Cifre Cerámica contamos con un amplísimo catálogo de producto cerámico de calidad, vanguardia y tendencia." Somos líderes en desarrollo y productos, con un sinfín de nuevos formatos y estamos a la cabeza de las últimas tendencias cerámicas.

Tenemos un potente gabinete de diseño donde diseñamos y desarrollamos todos nuestros productos desde cero, controlando desde el diseño de las gráficas, la producción, hasta el embalaje de nuestras piezas.

Cada pieza que nace en Cifre Cerámica es parte de nosotros.

Fabricamos nuestro producto en varios centros de producción atendiendo a los más altos estándares de calidad, y en función de la eficiencia productiva de cada formato.

A fecha de hoy producimos porosa en pasta blanca y pasta roja, Gres pasta roja y Porcelánico en todo tipo de acabados y en multitud de formatos.

La más innovadora tecnología está presente en todas nuestras plantas de producción. Las mejores materias primas, la tecnología más innovadora, unido a nuestros profesionales, hacen que la calidad vaya ligada a nuestra cerámica.

PRODUCT AND DESIGN.

Own trendy design with the best production processes...

"At Cifre Cerámica we have a very wide catalogue of quality, avant-garde and trendy ceramic products.

We are leaders in development and products, with a host of new formats and we are at the forefront of the latest ceramic trends.

We have a powerful design office where we design and develop all our products from scratch, controlling from the design of the graphics, production, to the packaging of our parts.

Every piece that is born in Cifre Cerámica is part of us.

We manufacture our product in several production centres, meeting the highest quality standards and depending on the production efficiency of each format. To date we produce porous white and red body tiles wall and porcelain tiles in all types of finishes and in many formats.

The most innovative technology is present in all our production plants. The best raw materials, the most innovative technology, together with our professionals, ensure that quality is linked to our ceramics.



EQUIPO.

La estabilidad en el equipo humano de Cifre Cerámica se traslada a estabilidad en la relación con nuestros clientes.

Un gran equipo de personas trabajando codo a codo con usted ...

Si en algo nos distinguimos en Cifre Cerámica, no es por otra cosa que por disfrutar con lo que hacemos, nuestra seña de identidad es el servicio a nuestros clientes, la cercanía con ellos.

No entendemos nuestro negocio sin estar en conjunción con nuestros clientes. Sus problemas y sus necesidades son nuestros problemas y nuestras necesidades.

Cada uno de nuestros clientes tienen perfectamente identificado un equipo de comerciales altamente cualificado para atender sus necesidades con un trato directo, personalizado y muy cercano.

Nuestros comerciales en la mayoría de los casos pertenecen al equipo de Cifre Cerámica desde hace muchos años, con lo cual la relación con sus clientes es larga e intensa.

TEAM.

The stability of Cifre Cerámica's human team is translated into stability in the relationship with our clients.

A great team of people working together side by side with you ...

If we stand out at Cifre Cerámica for anything else, it is for nothing other than enjoying what we do, our hallmark is our service to our customers, our closeness to them.

We do not understand our business without being in conjunction with our customers. Their problems and their needs are our problems and our needs.

Each of our clients has a perfectly identified team of highly qualified sales staff to meet their needs with a direct, personalized and very close.

In most cases, our sales representatives have been part of Cifre's team for many years, which means that the relationship with its clients is long and intense.



VENTAS Y DISTRIBUCIÓN.

80% de ventas Internacionales, presentes en los 5 continentes.

Desde su nacimiento, Cifre Cerámica tenía claro que si bien el mercado nacional era su plataforma, la exportación era una necesidad. De hecho en el 2002 la exportación tan solo representaba el 32% del volumen de facturación. En el 2009, en plena crisis mundial representaba el 60%, y a día de hoy la internacionalización supera el 80%. Cifre Cerámica está presente en más de 100 países de los 5 continentes. Además de España, estamos en EEUU, Francia, Irlanda, Inglaterra, etc.

Pero también llevamos productos cerámicos hasta otras culturas como Marruecos, Líbano, Vietnam, Filipinas o la lejana Camboya.



SALES AND DISTRIBUTION.

Presence in the 5 continents, 80% of international sales.

From its inception, Cifre Cerámica was clear that although the domestic market was its platform, export was a necessity. In fact, in 2002, exports represented only 32% of turnover. In 2009, in the midst of the global crisis, it represented 60%, and today internationalization exceeds 80%. Cifre Cerámica is present in more than 100 countries on 5 continents. Besides Spain, we are in the USA, France, Ireland, England, etc.

But we also take ceramic products to other cultures such as Morocco, Lebanon, Vietnam, the Philippines or faraway Cambodia.

LOGÍSTICA.

NUEVO CENTRO LOGÍSTICO CL3.

Esta ampliación de la superficie se suma a las mejoras introducidas en años anteriores para agilizar la gestión de la logística.

Con esta, ya son más de 120.000 los metros cuadrados que Cifre Cerámica destina a logística para facilitar las cargas de sus clientes. Las tres zonas, en las inmediaciones de nuestro showroom, tienen capacidad para albergar cerca de 140.000 pallets y cuentan con un total de 17 puntos de carga.

Esta ampliación de la superficie se suma a las mejoras introducidas en años anteriores para agilizar la gestión de la logística. Hace solo unos meses optimizábamos toda la infraestructura informática del almacén, una medida que aportó mayor productividad a todo el proceso logístico.

Un crecimiento cuantitativo y cualitativo. Y es que, con el objetivo de garantizar la seguridad y el buen estado de todos los materiales, durante el presente ejercicio cumpliremos con el objetivo de almacenar el 100% de los pallets siempre bajo techo.

La conectividad en las instalaciones es otro de los puntos indispensables para contar con un servicio eficiente y por eso disponibles de puntos Wifi con la máxima calidad en los tres complejos logísticos, capaces dar cobertura a toda nuestra superficie de almacén y de integrarse a la perfección con Software de Gestión de Almacenes (SGA).

La automatización de los procesos es otra de nuestras prioridades en logística y por eso contamos con carretillas automatizadas que contribuyen a ahorrar tiempo y a ofrecer mayor estabilidad a los operarios del almacén.

LOGISTIC.

NEW LOGISTIC CENTER CL3.

This extension of the area adds to the improvements introduced in previous years to speed up the management of logistics.

With this, Cifre now has more than 120,000 square metres of space devoted to logistics to facilitate its customers' loads. The three areas, in the vicinity of our showroom, have the capacity to hold around 140,000 pallets and have a total of 17 loading points.

This extension of the area adds to the improvements introduced in previous years to speed up the management of logistics.

Just a few months ago we optimised the entire IT infrastructure of the warehouse, a measure that brought greater productivity to the entire logistics process.

Quantitative and qualitative growth. In order to guarantee the safety and good condition of all materials, this year we will meet the objective of storing 100% of our pallets indoors.

The connectivity in the facilities is another of the indispensable points to count on an efficient service and for that reason available of points Wifi with the maximum quality in the three logistic complexes, able to give cover to all our surface of warehouse and to be integrated to the perfection with Software of Management of Warehouses (SGA).

Process automation is another of our priorities in logistics and that is why we have automated forklifts that help save time and offer greater stability to warehouse operators.



ESTAMOS EN CONTACTO.

REDES SOCIALES

En Cifre Cerámica nos gusta estar en contacto con nuestros clientes, contar nuestras novedades, y lo que hacemos cada día.

Por eso hemos puesto en marcha múltiples canales que nos permiten comunicarnos diariamente con nuestros clientes. Puedes consultar nuestra página web, nuestro blog. Puedes saber lo que nos inspira diariamente, conocer a los miembros de nuestro equipo o estar al día en la actualidad de la industria cerámica.

CIFRECERAMICA.COM

Con el objetivo de ofrecer mejor servicio a nuestros clientes, hemos renovado recientemente nuestra página web. Un sitio de internet más atractivo, más eficiente y, sobre todo, con mayor capacidad de resolver las necesidades de nuestros clientes y partners. La nueva web de Cifre Cerámica cuenta además con un gestor de información o PIM, capaz de ofrecer información muy actualizada sobre la disponibilidad de nuestros productos, algo que hace de nuestro sitio una herramienta increíblemente potente pero también fiable. Además, reforzamos nuestra presencia en redes sociales para mantener a nuestros clientes al día de todas las novedades y también para recibir y tener en cuenta su feedback.

cifrereport

En nuestro blog de inspiración podrás conocer lo que nos gusta: desde clásicos del diseño y la arquitectura hasta las últimas tendencias.



Twitter
@cifreceramica



Facebook
facebook.com/Cifreceramica



LinkedIn
linkedin.com/company/cifreceramica/



Instagram
instagram.com/cifreceramica/



Pinterest
pinterest.es/inspirebycifre/



WE ARE IN TOUCH.

SOCIAL NETWORKS

In Cifre Cerámica we like to be in touch with our customers, tell them about our new products and what we do every day. That is why we have implemented multiple channels that allow us to communicate daily with our customers. You can check out our website, our blog. You can find out what inspires us daily, meet the members of our team or keep up to date with the ceramic industry.

CIFRECERAMICA.COM

In order to offer better service to our customers, we have recently renewed our website. A more attractive, more efficient and, above all, more capable of meeting the needs of our customers and partners. Cifre Cerámica's new website also has an information manager or PIM, capable of offering very up-to-date information on the availability of our products, something that makes our site an incredibly powerful but also reliable tool. In addition, we have reinforced our presence in social networks to keep our customers up to date with all the news and also to receive and take into account their feedback.

cifrereport

In our inspirational blog you will find out what we like from design and architectural classics to the latest trends.



CENTRO LOGÍSTICO 1 LOGISTIC CENTER 1

Superficie parcela:
Area of the plot:
53.000 m2.

Zona promoción:
Promotion Area:
3.300 m2

Capacidad:
Storage capacity:
61.706 Pallets

CENTRO LOGÍSTICO 2 LOGISTIC CENTER 2

Superficie parcela:
Area of the plot:
20.500 m2.

Capacidad:
Storage capacity:
30.900 Pallets

CENTRO LOGÍSTICO 3 LOGISTIC CENTER 3

Superficie parcela:
Area of the plot:
46.500 m2.

Capacidad:
Storage capacity:
50.000 Pallets



MEDIO AMBIENTE.

Responsables con el entorno.

En Cifre Cerámica nos preocupamos por el cuidado del entorno y la preservación del medio ambiente. Por ello, desde nuestros inicios ha sido una prioridad mejorar el sistema productivo para minimizar el impacto sobre el medioambiente. Reducimos al mínimo el transporte de materias primas y utilizamos sistemas de cogeneración que nos permiten ser más eficientes y utilizar menos recursos energéticos. La información y la transparencia son clave para entender la responsabilidad corporativa. Por ello, para certificar el desempeño ambiental de nuestro producto contamos con DAP (Declaración ambiental de producto) que certifican nuestros porcelánicos. En Cifre Cerámica respetamos las normativas y legislaciones ambientales de cada uno de los países en los que comercializamos nuestros productos.

Nuestro producto se elabora al amparo de los controles de calidad más estrictos, y cumple toda la normativa medioambiental...

De hecho, contamos con la norma ISO 9001.

En nuestras plantas de producción, reutilizamos el 100% del agua en nuestros procesos de fabricación, se reciclan todos los residuos de todos los procesos.

Nuestros packings son 100% reciclables. Nuestros productos están producidos bajo la premisa de la optimización de la energía consumida y apostamos también por la gestión integrada de los envases a través de un sistema integrado de reciclaje (Sist. Ecoembes).



123



ENVIRONMENT.

Responsible with the environment.

At Cifre Cerámica, we care about caring for our surroundings and preserving the environment. That is why, since our beginnings, improving the production system to minimise the impact on the environment has been a priority. We reduce the transport of raw materials to a minimum and use cogeneration systems that allow us to be more efficient and use fewer energy resources. Information and transparency are key to understanding corporate responsibility. Therefore, to certify the environmental performance of our product we have DAP (Product Environmental Declaration) that certifies our porcelain tiles. At Cifre we respect the environmental regulations and legislation of each of the countries in which we market our products.

Our product is manufactured under the strictest quality controls, and complies with all environmental regulations...

In fact, we have the ISO 9001 standard.

In our production plants, we reuse 100% of the water in our manufacturing processes, and all waste from all processes is recycled.

Our packaging is 100% recyclable. Our products are produced under the premise of optimizing the energy consumed and we also bet on the integrated management of packaging through an integrated recycling system (Ecoembes System).

SIMBOLOGÍA. KEY TO SYMBOLS.

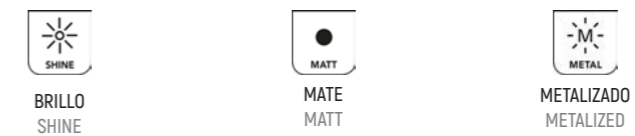
Colocación | Placement



Tipología de Producto | Product Typology



Acabados | Finishings



Características Adicionales | Additional Characteristics





Brick & More

COLLECTION
SMALL PIECES

ÍNDICE INDEX

ADOBE	14
ALCHIMIA	17
ASTON	22
ATLAS	24
ATMOSPHERE	26
BALI	28
BLAZE	30
BULEVAR	32
CHIC	35
COLONIAL	39
DIAMOND	43
DIMSEY	46
DROP	48
DUCALE	51
DURBAN	54
GLASGOW	56
HIDRA	58
INDUSTRIAL	60
KANE	65
KEYSTONE	68
MADELAINE	70
MARQUINA	72
MATERIA	74
MIDTOWN	77
MONOCHROME	80
MOON	82
NASH	84
NEBRASKA	86
NEBRASKA COLOURS	88
NOBU	90
OKEN	92
OMNIA	94
OPAL	96
OPTICS	100
PRISM	102
RIAZZA	105
ROYAL	108
SEA	110
SONORA	112
SOUL	114
STATALE	116
SUBWAY	118
SWITCH	120
TIMELESS	123
TITAN	126
URBAN	128
VERTEX	130
VIENA	133
VODEVIL	136
ZELLIGE	139

ADOBE

Brick&More
COLLECTION
SMALL PIECES

Adobe recoge ese espíritu clásico y contemporáneo en una reivindicación de la cerámica más tradicional y, al mismo tiempo, más rompedora. Recuperar el aspecto más realista de las piezas hidráulicas implica un detallado relieve que da más credibilidad y valor a las piezas. Además relevan un ligero desgaste propio del paso del tiempo.

Adobe captures the classic and contemporary spirit in an assertion of the more traditional, while at the same time more groundbreaking ceramic tiles. To recover the most realistic aspect of the hydraulic tiles involves a detailed relief that gives more credibility and value to the tiles, which also have that slight bit of wear afforded by the passage of time.

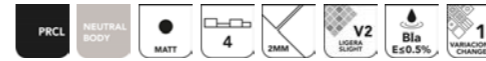


Pavimento | Floor Tile: Adobe Ivory 20x20, MIX Decor 20x20



Pavimento | Floor Tile: Adobe White 20x20, Decor Basma White 20x20

CARACTERÍSTICAS TÉCNICAS TECHNICAL SPECIFICATIONS



Siempre actualizado
Always up to date

FORMATOS SIZES

20x20 cm.
8"x8"
Espesor|Thickness
8 mm.

PRODUCTOS PRODUCTS




Adobe Ivory
20x20/ 8"x8"
G.54



Adobe Vison
20x20/ 8"x8"
G.54



Adobe White
20x20/ 8"x8"
G.54



Adobe Perarl
20x20/ 8"x8"
G.54



Decor Basma Ivory
20x20/ 8"x8"
G.55



Decor Daiza Ivory
20x20/ 8"x8"
G.55



Decor Gales Ivory
20x20/ 8"x8"
G.55



Decor Monza Ivory
20x20/ 8"x8"
G.55



Decor Basma White
20x20/ 8"x8"
G.55



Decor Daiza White
20x20/ 8"x8"
G.55




Decor Gales White
20x20/ 8"x8"
G.55



Decor Monza White
20x20/ 8"x8"
G.55

EJEMPLO DE VARIACIONES GRAPHICS VARIATION





ALCHIMIA

Brick&More
COLLECTION
SMALL PIECES

Alchimia es una colección en formato pequeño 7,5x30 y 15x15 cm, que explora la belleza imperfecta de la cerámica tradicional, pero adaptándola a las necesidades actuales.

Alchimia is a line in small sizes of 7,5x30 and 15x15cm, which explores the imperfect beauty of traditional ceramics, but adapts it to current needs.



Revestimiento | Wall Tile: Alchimia Olive 7,5x30

ALCHIMIA

Mezcla formatos sin miedo

Los tabúes sobre los formatos han desaparecido y ya no es necesario respetar el mismo en todas las paredes y en pavimentos, sino que podemos cambiar las medidas a nuestro antojo, para elegir las colecciones que más nos gustan o que mejor se adaptan a cada espacio.

Mix sizes without fear

Taboos on sizes have gone and it is no longer necessary to respect them with regard to walls and floors, but we can change measurements on a whim, so that we can select the lines we like best or which are best suited to each room.

Brick&More
COLLECTION
SMALL PIECES



Revestimiento | Wall Tile: Decor Alchimia Ivory 7,5x30











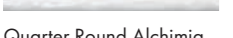
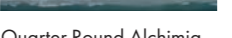
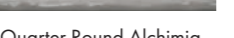






















ALCHIMIA

CARACTERÍSTICAS TÉCNICAS TECHNICAL SPECIFICATIONS

Brick & More
COLLECTION
SMALL PIECES



PRODUCTOS PRODUCTS

 Moldura Alchimia White 5x30/ 2"x12" SP2021	 Moldura Alchimia Blue 5x30/ 2"x12" SP2021	 Moldura Alchimia Pearl 5x30/ 2"x12" SP2021	 Moldura Alchimia Anthracite 5x30/ 2"x12" SP2021	 Moldura Alchimia Glaciar 5x30/ 2"x12" SP2021
 Torello Matita Alchimia White 2x30/ 0.7"x12" SP2006	 Torello Matita Alchimia Blue 2x30/ 0.7"x12" SP2006	 Torello Matita Alchimia Pearl 2x30/ 0.7"x12" SP2006	 Torello Matita Alchimia Anthracite 2x30/ 0.7"x12" SP2006	 Torello Matita Alchimia Glaciar 2x30/ 0.7"x12" SP2006
 Quarter Round Alchimia White 15x30/ 0.6"x12" SP2008	 Quarter Round Alchimia Blue 15x30/ 0.6"x12" SP2008	 Quarter Round Alchimia Pearl 15x30/ 0.6"x12" SP2008	 Quarter Round Alchimia Anthracite 15x30/ 0.6"x12" SP2008	 Quarter Round Alchimia Glaciar 15x30/ 0.6"x12" SP2008
 Trim Alchimia White 75x30/ 3"x12" SP2012	 Trim Alchimia Blue 75x30/ 3"x12" SP2012	 Trim Alchimia Pearl 75x30/ 3"x12" SP2012	 Trim Alchimia Anthracite 75x30/ 3"x12" SP2012	 Trim Alchimia Glaciar 75x30/ 3"x12" SP2012
 Alchimia White 75x30/ 3"x12" G.125	 Alchimia Blue 75x30/ 3"x12" G.125	 Alchimia Pearl 75x30/ 3"x12" G.125	 Alchimia Anthracite 75x30/ 3"x12" G.125	 Alchimia Glaciar 75x30/ 3"x12" G.125
 Decor Alchimia White 75x30/ 3"x12" G.126		 Decor Alchimia Pearl 75x30/ 3"x12" G.126		 Decor Alchimia Glaciar 75x30/ 3"x12" G.126
 Alchimia White 15x15/ 6"x6" G.119	 Alchimia Blue 15x15/ 6"x6" G.119	 Alchimia Pearl 15x15/ 6"x6" G.119	 Alchimia Anthracite 15x15/ 6"x6" G.119	 Alchimia Glaciar 15x15/ 6"x6" G.119
 Decor Alchimia White 15x15/ 6"x6" G.131				








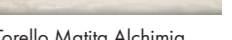
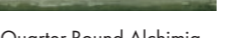
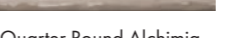

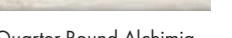
















EJEMPLO DE VARIACIONES
GRAPHICS VARIATION

FORMATOS SIZES

Alchimia  7.5x30 3"x12" Espesor Thickness 8,6 mm.	Decor Alchimia  7.5x30 3"x12" Espesor Thickness 8,6 mm.	Alchimia  15x15 6"x6" Espesor Thickness 9,5 mm.	Decor Alchimia  15x15 6"x6" Espesor Thickness 9,5 mm.
---	---	---	---



Siempre actualizado
Always up to date

 Moldura Alchimia Olive 5x30/ 2"x12" SP2021	 Moldura Alchimia Vison 5x30/ 2"x12" SP2021	 Moldura Alchimia Moka 5x30/ 2"x12" SP2021	 Moldura Alchimia Ivory 5x30/ 2"x12" SP2021
 Torello Matita Alchimia Olive 2x30/ 0.7"x12" SP2006	 Torello Matita Alchimia Vison 2x30/ 0.7"x12" SP2006	 Torello Matita Alchimia Moka 2x30/ 0.7"x12" SP2006	 Torello Matita Alchimia Ivory 2x30/ 0.7"x12" SP2006
 Quarter Round Alchimia Olive 15x30/ 0.6"x12" SP2008	 Quarter Round Alchimia Vison 15x30/ 0.6"x12" SP2008	 Quarter Round Alchimia Moka 15x30/ 0.6"x12" SP2008	 Quarter Round Alchimia Ivory 15x30/ 0.6"x12" SP2008
 Trim Alchimia Olive 75x30/ 3"x12" SP2012	 Trim Alchimia Vison 75x30/ 3"x12" SP2012	 Trim Alchimia Moka 75x30/ 3"x12" SP2012	 Trim Alchimia Ivory 75x30/ 3"x12" SP2012
 Alchimia Olive 75x30/ 3"x12" G.125	 Alchimia Vison 75x30/ 3"x12" G.125	 Alchimia Moka 75x30/ 3"x12" G.125	 Alchimia Ivory 75x30/ 3"x12" G.125
	 Decor Alchimia Vison 75x30/ 3"x12" G.126		 Decor Alchimia Ivory 75x30/ 3"x12" G.126
 Alchimia Olive 15x15/ 6"x6" G.119	 Alchimia Vison 15x15/ 6"x6" G.119	 Alchimia Moka 15x15/ 6"x6" G.119	 Alchimia Ivory 15x15/ 6"x6" G.119
			 Decor Alchimia Ivory 15x15/ 6"x6" G.131

EJEMPLO DE VARIACIONES
GRAPHICS VARIATION

| CIFRE CERÁMICA |

| BRICK&MORE | SMALL TILES |

20
21

ASTON

Brick&More
COLLECTION
SMALL PIECES

Aston lleva los acabados pétreos al pequeño formato. Su punto fuerte es una superficie sencilla, pero con personalidad en diferentes colores neutros que se completan con un azul intenso combinable con las piedras. Además se acompaña por una serie de decorados con volúmenes geométricos, que le dan dinamismo a las superficies.

Aston brings the stone finish into the small format. Its strength lies in its simple surface, but with personality in various neutral colours complemented with a deep blue that blends with the stones. It is also accompanied by a series of decorations with geometrical volumes, which give dynamism to the surfaces.



Revestimiento | Wall Tile:
Aston Ivory 12,5x25, Relieve Aston White 12,5x25



Revestimiento | Wall Tile: Aston White 12,5x25, Relieve Aston White 12,5x25
Pavimento | Floor Tile: Pierre Black 60x120

CARACTERÍSTICAS TÉCNICAS TECHNICAL SPECIFICATIONS



FORMATOS SIZES

12,5x25 cm. 5"x10" Espesor Thickness 8,5 mm.	 Glaciar	12,5x25 cm. 5"x10" Espesor Thickness 8,5 mm.	 Relieve
--	------------------------	--	--------------------



Siempre actualizado
Always up to date


PRODUCTOS PRODUCTS

Relieve Aston White
12,5x25 / 5"x10"
G.142




Aston White
12,5x25 / 5"x10"
G.136

Relieve Aston Glaciar
12,5x25 / 5"x10"
G.142




Aston Glaciar
12,5x25 / 5"x10"
G.136

Relieve Aston Ivory
12,5x25 / 5"x10"
G.142




Aston Ivory
12,5x25 / 5"x10"
G.136

Relieve Aston Blue
12,5x25 / 5"x10"
G.142




Aston Blue
12,5x25 / 5"x10"
G.136

Relieve Aston Pearl
12,5x25 / 5"x10"
G.142



Aston Pearl
12,5x25 / 5"x10"
G.136

Relieve Aston Anthracite
12,5x25 / 5"x10"
G.142



Aston Anthracite
12,5x25 / 5"x10"
G.136

ATLAS

Brick&More
COLLECTION
SMALL PIECES

Atlas es color y es vida. Es una visión caleidoscópica y vitalista. Es un suma y sigue que, además, suma y gana. Una de las joyas de la colección Brick & More trae sus pequeños formatos para crear grandes resultados y suma acabados con relieve a los clásicos mate y brillo.

Atlas is colour and life. It is a kaleidoscopic and vitalistic vision. It is a sum and goes on to add and win. One of the jewels in the Brick & More collection brings its small formats to create great results and adds relief finishes to the classic matt and gloss.

CARACTERÍSTICAS TÉCNICAS TECHNICAL SPECIFICATIONS



Siempre actualizado
Always up to date

FORMATOS SIZES

7,5x15 cm. | Espesor | Thickness
3"x6" | 8 mm.

PRODUCTOS PRODUCTS

| CIFRE CERÁMICA |



Atlas Garnet Brillo 7,5x15



Atlas Ivory Mate 7,5x15



Atlas Vison Mate, Atlas Ivory Mate, Atlas Aqua Mate 7,5x15

| BRICK&MORE | SMALL TILES |

SHINE BRILLO SHINE	MATT MATE MATT	SHINE BRILLO SHINE	MATT MATE MATT
Atlas White Brillo 7,5x15/ 3"x6" G.6	Atlas White Mate 7,5x15/ 3"x6" G.6	Atlas Aqua Brillo 7,5x15/ 3"x6" G.6	Atlas Aqua Mate 7,5x15/ 3"x6" G.6
Atlas Pearl Brillo 7,5x15/ 3"x6" G.6	Atlas Pearl Mate 7,5x15/ 3"x6" G.6	Atlas Sky Brillo 7,5x15/ 3"x6" G.6	Atlas Sky Mate 7,5x15/ 3"x6" G.6
Atlas Graphite Brillo 7,5x15/ 3"x6" G.6	Atlas Graphite Mate 7,5x15/ 3"x6" G.6	Atlas Marine Brillo 7,5x15/ 3"x6" G.6	Atlas Marine Mate 7,5x15/ 3"x6" G.6
Atlas Ivory Brillo 7,5x15/ 3"x6" G.6	Atlas Ivory Mate 7,5x15/ 3"x6" G.6	Atlas Jade Brillo 7,5x15/ 3"x6" G.6	Atlas Jade Mate 7,5x15/ 3"x6" G.6
Atlas Vison Brillo 7,5x15/ 3"x6" G.6	Atlas Vison Mate 7,5x15/ 3"x6" G.6	Atlas Garnet Brillo 7,5x15/ 3"x6" G.6	Atlas Garnet Mate 7,5x15/ 3"x6" G.6

24
25

ATMOSPHERE

Brick&More
COLLECTION
SMALL PIECES

Una colección, millones de posibilidades decorativas. Así es Atmosphere, una serie de monocolors sobre una superficie que recoge el encanto de la cerámica tradicional, pero en una paleta de colores amplia donde destacan los tonos rojos, mostaza, azules o verdes. Además se completa con colores neutros y una gran cantidad de decoraciones para que tengas donde elegir.

One line, millions of decorative possibilities. This is Atmosphere, a series of single colours on a surface that picks up all the charm of traditional ceramics, but in a broad palette of colour where red, mustard, blue and green shades are highlighted. Neutral colours are also included as well as a large amount of decorations to choose from.

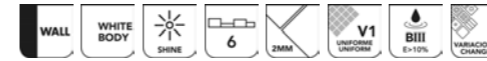


Revestimiento | Wall Tile: Atmosphere Pearl 12,5x25,
Decor Atmosphere Cold 12,5x25 · Pavimento | Floor Tile: Belfast Pearl 20x120



Revestimiento | Wall Tile: Atmosphere Marine 12,5x25,
Decor Ask Marine 12,5x25 · Pavimento | Floor Tile: Fossil Pearl 20x120

CARACTERÍSTICAS TÉCNICAS TECHNICAL SPECIFICATIONS



FORMATOS SIZES

12,5x25 cm.
5"x10"
Espesor|Thickness
8,5 mm.

PRODUCTOS PRODUCTS



Atmosphere White
12,5x25 / 5x10"
G.136



Atmosphere Pearl
12,5x25 / 5x10"
G.136



Atmosphere Blue
12,5x25 / 5x10"
G.136



Atmosphere Marine
12,5x25 / 5x10"
G.136



Atmosphere Black
12,5x25 / 5x10"
G.136



Atmosphere Ruby
12,5x25 / 5x10"
G.136



Atmosphere Olive
12,5x25 / 5x10"
G.136



Atmosphere Ivory
12,5x25 / 5x10"
G.136



Atmosphere Caramel
12,5x25 / 5x10"
G.136



Decor Ask Marine
12,5x25 / 5x10"
G.139



Decor Ask Olive
12,5x25 / 5x10"
G.139



Decor Ask Ruby
12,5x25 / 5x10"
G.139



Decor More Marine
12,5x25 / 5x10"
G.139



Decor More Olive
12,5x25 / 5x10"
G.139



Decor More Ruby
12,5x25 / 5x10"
G.139



Decor Atmosphere Cold
12,5x25 / 5x10"
G.139



Decor Atmosphere Warm
12,5x25 / 5x10"
G.139



Siempre actualizado
Always up to date

BALI

Brick&More
COLLECTION
SMALL PIECES

Esencias asiáticas para los espacios exteriores y piscinas. Bali del encanto de las zeolitas, piedras naturales envueltas en una halo de misticismo y que destacan por su textura sorprendente.

Esta colección crece de tamaño para ganar en versatilidad. Disponible en 3 tonalidades.

Asian essences for outdoor spaces and swimming pools. Bali is based on the charm of zeolites, natural stones enveloped in a halo of mysticism and which stand out for their surprising texture.

This collection grows in size to gain in versatility. Available in 3 shades.



Pavimento | Floor Tile: Bali Black, Aquamarine 15x15



Pavimento | Floor Tile: Bali Stone 15x15

CARACTERÍSTICAS TÉCNICAS TECHNICAL SPECIFICATIONS



Siempre actualizado
Always up to date

FORMATOS SIZES

15x15 cm.
6"x6"

Espesor | Thickness
9 mm.

PRODUCTOS PRODUCTS


 MATE | MATT




Bali Stone
15x15/ 6"x6"
G.26



 BRILLO | SHINE



Bali Aquamarine
15x15/ 6"x6"
G.12



Bali Black
15x15/ 6"x6"
G.26



También disponible en otro formato | Also available in other format: 30x60 · 12"x24"

BLAZE

Brick&More
COLLECTION
SMALL PIECES

La capacidad decorativa de las pequeñas baldosas cerámicas se eleva a la máxima potencia en Blaze. Disponible en 4 tonalidades y 2 acabados (brillo y mate), destaca por su diseño resplandeciente y por una personalidad capaz de adueñarse de cualquier espacio.

The decorative capacity of the small ceramic tiles is elevated to the maximum power in Blaze. Available in 4 shades and 2 finishes (gloss and matte), it stands out for its shiny design and a personality capable of taking over any space.



Revestimiento | Wall Tile: Blaze Blue Brillo 10x10
Pavimento | Floor Tile: Nobu Pearl 9,8x59,3



Pavimento | Floor Tile: Blaze Anthracite Mate 20x20

CARACTERÍSTICAS TÉCNICAS TECHNICAL SPECIFICATIONS



FORMATOS SIZES

10x10 cm.
4"x4"
Espesor|Thickness
8 mm.



SIDE PIECE DETAIL | DETALLE TRASERA PIEZA LATERAL
Handmade finish | Acabado artesanal

PRODUCTOS PRODUCTS




BRILLO | SHINE



MATE | MATT




Blaze White Brillo
15x15/ 6"x6"
G.59




Blaze Pearl Brillo
15x15/ 6"x6"
G.59



Blaze White Mate
15x15/ 6"x6"
G.59



Blaze Pearl Mate
15x15/ 6"x6"
G.59



Blaze Anthracite Brillo
15x15/ 6"x6"
G.59



Blaze Blue Brillo
15x15/ 6"x6"
G.59



Blaze Anthracite Mate
15x15/ 6"x6"
G.59



Blaze Blue Mate
15x15/ 6"x6"
G.59

CARACTERÍSTICAS TÉCNICAS TECHNICAL SPECIFICATIONS




FORMATOS SIZES

20x20 cm.
8"x8"
Espesor|Thickness
8,5 mm.

PRODUCTOS PRODUCTS



Blaze White Mate
20x20/ 8"x8"
G.54



Blaze Pearl Mate
20x20/ 8"x8"
G.54



Blaze Anthracite Mate
20x20/ 8"x8"
G.54



Blaze Blue Mate
20x20/ 8"x8"
G.54



Siempre actualizado
Always up to date

BULEVAR

Brick&More
COLLECTION
SMALL PIECES

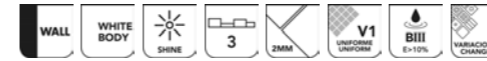


Revestimiento | Wall Tile:
Decor Bulevar Cold 10x30,5 Bulevar Grey 10x30,5
Pavimento | Floor Tile: Madelaine Grey 17,5x17,5

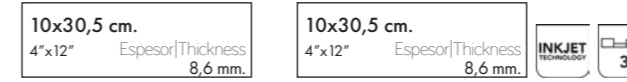


Revestimiento | Wall Tile: Bulevar White 10x30,5 · Bulevar Jade 10x30,5

CARACTERÍSTICAS TÉCNICAS TECHNICAL SPECIFICATIONS



FORMATOS SIZES



Decor

PRODUCTOS PRODUCTS

Moldura Bulevar White 5x30,5/ 2x12" SP2021	Moldura Bulevar Grey 5x30,5/ 2x12" SP2021	Moldura Bulevar Anthracite 5x30,5/ 2x12" SP2021	Moldura Bulevar Black 5x30,5/ 2x12" SP2021		
Quarter Round Bulevar White 15x30/ 0,6x12" SP2008	Quarter Round Bulevar Grey 15x30/ 0,6x12" SP2008	Quarter Round Bulevar Ant. 15x30/ 0,6x12" SP2008	Quarter Round Bulevar Black 15x30/ 0,6x12" SP2008		
Bulevar White 10x30,5/ 4x12" G.31	Bulevar Grey 10x30,5/ 4x12" G.31	Bulevar Anthracite 10x30,5/ 4x12" G.31	Bulevar Black 10x30,5/ 4x12" G.31		
Decor Altair White 10x30,5/ 4x12" SP2018	Decor Altair Grey 10x30,5/ 4x12" SP2018	Decor Altair Anthracite 10x30,5/ 4x12" SP2018	Decor Altair Black 10x30,5/ 4x12" SP2018		
Moldura Bulevar Ivory 5x30,5/ 2x12" SP2021	Moldura Bulevar Vison 5x30,5/ 2x12" SP2021	Moldura Bulevar Moka 5x30,5/ 2x12" SP2021	Moldura Bulevar Brown 5x30,5/ 2x12" SP2021	Moldura Bulevar Jade 5x30,5/ 2x12" SP2021	
Quarter Round Bulevar Ivory 15x30/ 0,6x12" SP2008	Quarter Round Bulevar Vison 15x30/ 0,6x12" SP2008	Quarter Round Bulevar Moka 15x30/ 0,6x12" SP2008	Quarter Round Bulevar Brown 15x30/ 0,6x12" SP2008	Quarter Round Bulevar Jade 15x30/ 0,6x12" SP2008	
Bulevar Ivory 10x30,5/ 4x12" G.31	Bulevar Vison 10x30,5/ 4x12" G.31	Bulevar Moka 10x30,5/ 4x12" G.31	Bulevar Brown 10x30,5/ 4x12" G.31	Bulevar Jade 10x30,5/ 4x12" G.31	
Decor Altair Ivory 10x30,5/ 4x12" SP2018	Decor Altair Vison 10x30,5/ 4x12" SP2018	Decor Altair Moka 10x30,5/ 4x12" SP2018	Decor Altair Brown 10x30,5/ 4x12" SP2018	Decor Altair Jade 10x30,5/ 4x12" SP2018	
Decor Bulevar Warm 10x30,5/ 4x12" G.32					
			Decor Bulevar Cold 10x30,5/ 4x12" G.32		



Siempre actualizado
Always up to date

| CIFRE CERÁMICA |

| BRICK&MORE | SMALL TILES |

32
33



CHIC

Brick&More
COLLECTION
SMALL PIECES

Con chic, el brillo es todavía más intenso. A uno de los formatos del momento, el 7,5x15 cm, se suma un efecto biselado que añade ese toque sofisticado que distingue esta colección. Los tonos más sobrios como los blancos o beiges, se combinan con tonos más vitalistas como el ocre.

With Chic, the Glossy is even more intense. In addition to one of the current formats, the 7.5x15 cm, there is a bevelled effect that adds that sophisticated touch that distinguishes this collection. More sober tones such as whites or beiges are combined with more vital tones such as ochre.

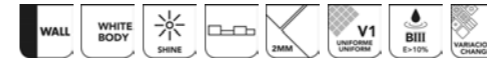


Revestimiento | Wall Tiles:
Chic Vison 7,5x15



Revestimiento | Wall Tile: Chic Ivory 7,5x15 Pavimento | Floor Tile: Overland Greige 60x120

CARACTERÍSTICAS TÉCNICAS
TECHNICAL SPECIFICATIONS



Siempre actualizado
Always up to date

FORMATOS
SIZES

7,5x15 cm. Espesor | Thickness
3"x6" 8 mm.

PRODUCTOS
PRODUCTS



Chic White
7,5x15 / 3"x6"
G.6



Chic Pearl
7,5x15 / 3"x6"
G.6



Chic Aqua
7,5x15 / 3"x6"
G.6



Chic Black
7,5x15 / 3"x6"
G.6



Chic Marine
7,5x15 / 3"x6"
G.6




Chic Jade
7,5x15 / 3"x6"
G.6



Chic Ivory
7,5x15 / 3"x6"
G.6



Chic Garnet
7,5x15 / 3"x6"
G.6



Chic Vison
7,5x15 / 3"x6"
G.6



Chic Ochre
7,5x15 / 3"x6"
G.6



COLONIAL

Brick&More
COLLECTION
SMALL PIECES

Los revestimientos 'de toda la vida' son también los del futuro. Piezas rectangulares, de esencia tradicional, pero con colores y tecnología contemporáneos que crecen con sus diferentes patrones de colocación. Con Colonial, las piezas más pequeñas dan mucho más de sí, en especial gracias a sus contornos irregulares que hacen de ésta una colección única. Tanto en brillo como en mate, está disponible en multitud de colores.

Coverings 'for life' are becoming those for the future. Rectangular tiles, of traditional essence, but in contemporary colours and technology that grow with the different installation patterns. With Colonial, the smallest tiles go a long way, in no small part due to their irregular contours that make Colonial a unique line. Both in gloss and in matt, it is available in a variety of colours.


COLONIAL

Brick & More
COLLECTION
SMALL PIECES


CARACTERÍSTICAS TÉCNICAS TECHNICAL SPECIFICATIONS



FORMATOS SIZES



Espesor|Thickness
8,6 mm.



Espesor|Thickness
8,6 mm.

Wood White
Wood Nature



Siempre actualizado
Always up to date

PRODUCTOS PRODUCTS



Quarter Round Colonial
Black Brillo
15x30/ 06"x12"
SP.2009

Quarter Round Colonial
Grey Brillo
15x30/ 06"x12"
SP.2009

Quarter Round Colonial
White Brillo
15x30/ 06"x12"
SP.2009

Quarter Round Colonial
Jade Brillo
15x30/ 06"x12"
SP.2009

Quarter Round Colonial
Black Mate
15x30/ 06"x12"
SP.2009

Quarter Round Colonial
Grey Mate
15x30/ 06"x12"
SP.2009

Quarter Round Colonial
White Mate
15x30/ 06"x12"
SP.2009

Quarter Round Colonial
Jade Mate
15x30/ 06"x12"
SP.2009

Moldura Colonial
Black Brillo
5x30/ 2"x12"
SP.2008

Moldura Colonial
Grey Brillo
5x30/ 2"x12"
SP.2008

Moldura Colonial
White Brillo
5x30/ 2"x12"
SP.2008

Moldura Colonial
Jade Brillo
5x30/ 2"x12"
SP.2008

Moldura Colonial
Black Mate
5x30/ 2"x12"
SP.2008

Moldura Colonial
Grey Mate
5x30/ 2"x12"
SP.2008

Moldura Colonial
White Mate
5x30/ 2"x12"
SP.2008

Moldura Colonial
Jade Mate
5x30/ 2"x12"
SP.2008

Colonial Black Brillo
75x30/ 3"x12"
G.125

Colonial Grey Brillo
75x30/ 3"x12"
G.125

Colonial White Brillo
75x30/ 3"x12"
G.125

Colonial Jade Brillo
75x30/ 3"x12"
G.125

Colonial Black Mate
75x30/ 3"x12"
G.125

Colonial Grey Mate
75x30/ 3"x12"
G.125

Colonial White Mate
75x30/ 3"x12"
G.125

Colonial Jade Mate
75x30/ 3"x12"
G.125

Quarter Round Colonial
Marine Brillo
15x30/ 06"x12"
SP.2009

Quarter Round Colonial
Sky Brillo
15x30/ 06"x12"
SP.2009

Quarter Round Colonial
Ivory Brillo
15x30/ 06"x12"
SP.2009

Quarter Round Colonial
Vison Brillo
15x30/ 06"x12"
SP.2009

Quarter Round Colonial
Marine Mate
15x30/ 06"x12"
SP.2009

Quarter Round Colonial
Sky Mate
15x30/ 06"x12"
SP.2009

Quarter Round Colonial
Ivory Mate
15x30/ 06"x12"
SP.2009

Quarter Round Colonial
Vison Mate
15x30/ 06"x12"
SP.2009

Moldura Colonial
Marine Brillo
5x30/ 2"x12"
SP.2008

Moldura Colonial
Sky Brillo
5x30/ 2"x12"
SP.2008

Moldura Colonial
Ivory Brillo
5x30/ 2"x12"
SP.2008

Moldura Colonial
Vison Brillo
5x30/ 2"x12"
SP.2008

Moldura Colonial
Marine Mate
5x30/ 2"x12"
SP.2008

Moldura Colonial
Sky Mate
5x30/ 2"x12"
SP.2008

Moldura Colonial
Ivory Mate
5x30/ 2"x12"
SP.2008

Moldura Colonial
Vison Mate
5x30/ 2"x12"
SP.2008

Colonial Marine Brillo
75x30/ 3"x12"
G.125

Colonial Sky Brillo
75x30/ 3"x12"
G.125

Colonial Ivory Brillo
75x30/ 3"x12"
G.125

Colonial Vison Brillo
75x30/ 3"x12"
G.125

Colonial Marine Mate
75x30/ 3"x12"
G.125

Colonial Sky Mate
75x30/ 3"x12"
G.125

Colonial Ivory Mate
75x30/ 3"x12"
G.125


Colonial Vison Mate
75x30/ 3"x12"
G.125




Colonial Wood White Brillo
75x30/ 3"x12"
G.126



Colonial Wood Nature Brillo
75x30/ 3"x12"
G.126



Colonial Wood White Mate
75x30/ 3"x12"
G.126



Colonial Wood Nature Mate
75x30/ 3"x12"
G.126



| CIFRE CERÁMICA |

| BRICK&MORE | SMALL TILES |

40
41



DIAMOND

Brick&More
COLLECTION
SMALL PIECES

La reinterpretación del mármol más hermoso y sofisticado llega al pequeño formato con Diamond Gold. Una de las grandes colecciones de Cifre Cerámica crece, con formatos rectangulares y hexagonales, para impulsar la decoración en los grandes proyectos.

The reinterpretation of the most beautiful and sophisticated marble reaches the small format with Diamond Gold. One of the great collections of Cifre Cerámica grows, with rectangular and hexagonal formats, to boost decoration in large projects.



Pavimento | Floor Tile: Diamond Gold N-Plus Mate 15x17

CARACTERÍSTICAS TÉCNICAS
TECHNICAL SPECIFICATIONS




FORMATOS
SIZES


7.5x30
3"x12"

Espesor|Thickness
8,7 mm.

PRODUCTOS
PRODUCTS



Diamond Gold Brillo
7,5x30/3"x12"
G.125



Diamond Gold Mate
7,5x30/3"x12"
G.125

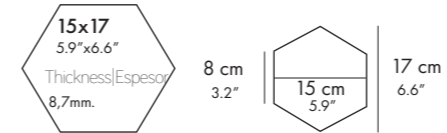


Siempre actualizado
Always up to date

CARACTERÍSTICAS TÉCNICAS
TECHNICAL SPECIFICATIONS



FORMATOS
SIZES



PRODUCTOS
PRODUCTS



Diamond Gold Brillo
15x17/5.9"x6.6"
G.25



Diamond Gold Mate
15x17/5.9"x6.6"
G.11


También disponible en otros formatos | Also available in other formats: 120x260 · 48"x102" / 120x120 · 48"x48" / 80x160 · 32"x64" / 75x150 · 30"x60" / 75x75 · 30"x30" / 60x120 · 24"x48" / 60x60 · 24"x24" / 30x60 · 12"x24"

DIMSEY

Brick&More
COLLECTION
SMALL PIECES

Dimsey es un juego de luz y de volumen que, sumado a un estallido de color, tiene todos los ingredientes para convertirse en una de las sensaciones de la temporada. Tonos como el jade, el ocre o el rosa dan vida a esta colección de formato 6,5x33,2 cm que destaca también por la originalidad de sus formas. Profundidad, efecto geométrico y color nunca fallan.

Dimsey is a game of light and volume that, added to a burst of color, has all the ingredients to become one of the sensations of the season. Shades such as jade, ochre or pink give life to this collection of 6.5x33.2 cm size that also stands out for the originality of its forms. Depth, geometric effect and colour never fail.



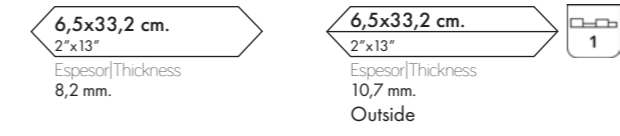
Revestimiento | Wall Tile: Dimsey Ochre 6,5x33,2

Revestimiento | Wall Tile: Dimsey Anthracite 6,5x33,2

CARACTERÍSTICAS TÉCNICAS TECHNICAL SPECIFICATIONS



FORMATOS SIZES



PRODUCTOS PRODUCTS

Dimsey White 6,5x33,2/ 2"x13" G.47	Dimsey Outside White 6,5x33,2/ 2"x13" G.48	Dimsey Ivory 6,5x33,2/ 2"x13" G.47	Dimsey Outside Ivory 6,5x33,2/ 2"x13" G.48
Dimsey Grey 6,5x33,2/ 2"x13" G.47	Dimsey Outside Grey 6,5x33,2/ 2"x13" G.48	Dimsey Jade 6,5x33,2/ 2"x13" G.47	Dimsey Outside Jade 6,5x33,2/ 2"x13" G.48
Dimsey Marine 6,5x33,2/ 2"x13" G.47	Dimsey Outside Marine 6,5x33,2/ 2"x13" G.48	Dimsey Ochre 6,5x33,2/ 2"x13" G.47	Dimsey Outside Ochre 6,5x33,2/ 2"x13" G.48
Dimsey Anthracite 6,5x33,2/ 2"x13" G.47	Dimsey Outside Anthracite 6,5x33,2/ 2"x13" G.48	Dimsey Pink 6,5x33,2/ 2"x13" G.47	Dimsey Outside Pink 6,5x33,2/ 2"x13" G.48



Siempre actualizado
Always up to date

DROP

Brick&More
COLLECTION
SMALL PIECES

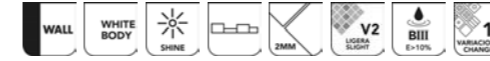
Llegó un punto en que los azulejos de sabor más tradicional quisieron reinventarse sin perder esa esencia que les ha hecho seguir estando de moda temporada tras temporada. Y así llega Drop, una colección que une el formato 7,5x30 cm con intrincados relieves y piezas en las que un ligero desgaste es el protagonista. Personalidad por encima de todo.

It came to a point where the more traditional flavored tiles wanted to reinvent themselves without losing the essence that has kept them in fashion season after season. And so comes Drop, a collection that unites the 7,5x30 cm format with intricate reliefs and pieces in which a slight wear is the protagonist. Personality above all.



Revestimiento | Wall Tile: Drop White Brillo 7,5x30, Relieve Drop White Brillo 7,5x30 · Pavimento | Floor Tile: Midtown Cream 60x120

CARACTERÍSTICAS TÉCNICAS TECHNICAL SPECIFICATIONS



FORMATOS SIZES

7,5x30 cm. 3"x12" Espesor Thickness 8,6 mm.		7,5x30 cm. 3"x12" Espesor Thickness 8,6 mm. Relieve Relief	
---	--	---	--

PRODUCTOS PRODUCTS

<p>Quarter Round Drop Ivory Brillo 1,5x30/ 0,6"x12" SP.2011</p>	<p>Quarter Round Drop Pink Brillo 1,5x30/ 0,6"x12" SP.2011</p>	<p>Quarter Round Drop Emerald Brillo 1,5x30/ 0,6"x12" SP.2011</p>	<p>Quarter Round Drop Blue Brillo 1,5x30/ 0,6"x12" SP.2011</p>	<p>Quarter Round Drop Marine Brillo 1,5x30/ 0,6"x12" SP.2011</p>
<p>Moldura Drop Ivory Brillo 5x30/ 2"x12" SP.2012</p>	<p>Moldura Drop Pink Brillo 5x30/ 2"x12" SP.2012</p>	<p>Moldura Drop Emerald Brillo 5x30/ 2"x12" SP.2012</p>	<p>Moldura Drop Blue Brillo 5x30/ 2"x12" SP.2012</p>	<p>Moldura Drop Marine Brillo 5x30/ 2"x12" SP.2012</p>
<p>Drop Ivory Brillo 7,5x30/ 3"x12" G.125</p>	<p>Drop Pink Brillo 7,5x30/ 3"x12" G.125</p>	<p>Drop Emerald Brillo 7,5x30/ 3"x12" G.125</p>	<p>Drop Blue Brillo 7,5x30/ 3"x12" G.125</p>	<p>Drop Marine Brillo 7,5x30/ 3"x12" G.125</p>
<p>Relieve Drop Ivory Brillo 7,5x30/ 3"x12" G.126</p>	<p>Relieve Drop Pink Brillo 7,5x30/ 3"x12" G.126</p>		<p>Relieve Drop Blue Brillo 7,5x30/ 3"x12" G.126</p>	
<p>Quarter Round Drop White Brillo 1,5x30/ 0,6"x12" SP.2011</p>	<p>Quarter Round Drop Pearl Brillo 1,5x30/ 0,6"x12" SP.2011</p>	<p>Quarter Round Drop Greige Brillo 1,5x30/ 0,6"x12" SP.2011</p>		
<p>Moldura Drop White Brillo 5x30/ 2"x12" SP.2012</p>	<p>Moldura Drop Pearl Brillo 5x30/ 2"x12" SP.2012</p>	<p>Moldura Drop Greige Brillo 5x30/ 2"x12" SP.2012</p>		
<p>Drop White Brillo 7,5x30/ 3"x12" G.125</p>	<p>Drop Pearl Brillo 7,5x30/ 3"x12" G.125</p>	<p>Drop Greige Brillo 7,5x30/ 3"x12" G.125</p>		
<p>Relieve Drop White Brillo 7,5x30/ 3"x12" G.126</p>	<p>Relieve Drop Pearl Brillo 7,5x30/ 3"x12" G.126</p>	<p>Relieve Drop Greige Brillo 7,5x30/ 3"x12" G.126</p>		

| CIFRE CERÁMICA |

| BRICK&MORE | SMALL TILES |

48
49



Siempre actualizado
Always up to date



DUCALE

Brick&More
COLLECTION
SMALL PIECES

Elegante y contemporánea. Ducale muestra la capacidad de la tecnología cerámica para capturar la belleza natural de las canteras en piezas decorativas. Un blanco puro surcado por vetas grises para llenar de dinamismo y encanto los espacios interiores de tu proyecto.

Elegant and contemporary. Ducale shows the ability of ceramic technology to capture the natural beauty of quarries in decorative pieces. A pure white with gray veins to fill the interior spaces of your project with dynamism and charm.



Revestimiento | Wall Tile: Ducale White Brillo 7,5x30 · Pavimento | Floor Tile: Ducale White N-Plus Mate 15x17

CARACTERÍSTICAS TÉCNICAS
TECHNICAL SPECIFICATIONS




FORMATOS
SIZES




Espesor | Thickness
8,6 mm.

PRODUCTOS
PRODUCTS



Ducale White Brillo
7,5x30/3"x12"
G.125



Ducale White Mate
7,5x30/3"x12"
G.125

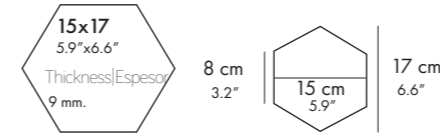


Siempre actualizado
Always up to date

CARACTERÍSTICAS TÉCNICAS
TECHNICAL SPECIFICATIONS



FORMATOS
SIZES



PRODUCTOS
PRODUCTS



Ducale White Brillo
15x17/5.9"x6.6"
G.25



Ducale White Mate
15x17/5.9"x6.6"
G.11

También disponible en otros formatos | Also available in other formats: 120x260 · 48"x102" / 120x120 · 48"x48" / 75x150 · 30"x60" / 60x120 · 24"x48" / 60x60 · 24"x24" / 30x60 · 12"x24"

DURBAN

Brick&More
COLLECTION
SMALL PIECES

Durban es actual, pero sobre todo destaca por un diseño limpio con decoraciones sutiles. Un azulejo tipo metro con biselado y decorados en relieve suave.

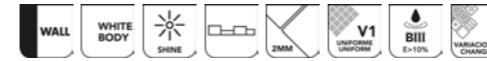
Su paleta de color es elegante y comedida. A Prism no se le resiste ningún espacio, desde viviendas pasando por hoteles o restaurantes.

Durban is current, but it stands out mainly due to its clean design and subtle decorations.

A subway-type tile, bevelled and with smooth relief decorations. Its palette of colour is elegant and understated.

Prism can be installed in any space, from houses to hotels or restaurants.

CARACTERÍSTICAS TÉCNICAS TECHNICAL SPECIFICATIONS




Siempre actualizado
Always up to date

FORMATOS SIZES

7,5x30 cm.
3"x12"

Espesor|Thickness
8,7 mm.

PRODUCTOS PRODUCTS



Durban White
7,5x30/ 3"x12"
G.125



Durban Ivory
7,5x30/ 3"x12"
G.125



Durban Jade
7,5x30/ 3"x12"
G.125



Durban Pearl
7,5x30/ 3"x12"
G.125




Durban Grey
7,5x30/ 3"x12"
G.125



Durban Black
7,5x30/ 3"x12"
G.125



Durban Aqua
7,5x30/ 3"x12"
G.125



Durban Marine
7,5x30/ 3"x12"
G.125



Revestimiento | Wall Tile: Durban Ivory 7,5x30



Revestimiento | Wall Tile: Durban Aqua 7,5x30

GLASGOW

Brick&More
COLLECTION
SMALL PIECES

Glasgow es contemporánea y muy urbana. Hemos desarrollado una colección en formato 20x20 cm. con una base cementosa que reproduce efectos del enyesado. Tanto los tonos cementosos, como los rojizos propios de la tierra se completan con una gran cantidad de decorados geométricos con un acabado muy interesante. Una colección que se adapta a todos los espacios.

Glasgow is contemporary and very urban. We have developed a line in the 20x20 cm format with a cement base that reproduces the effects of plaster. Both cement tones as well as the reddish tones of the earth are combined with a large number of geometric decorations veiled with a very interesting finish. A line that adapts itself to all spaces.



Revestimiento | Wall Tile: Decor Glasgow Warm 20x20 · Pavimento | Floor Tile: Glasgow Warm 20x20

CARACTERÍSTICAS TÉCNICAS TECHNICAL SPECIFICATIONS



Siempre actualizado
Always up to date

FORMATOS SIZES


20x20 cm.
8"x8"

Espesor|Thickness
8,6 mm.

PRODUCTOS PRODUCTS



Glasgow Cold
20x20/ 8"x8"
G.54



Decor Glasgow Cold
20x20/ 8"x8"
G.55



Glasgow Warm
20x20/ 8"x8"
G.54




Decor Glasgow Warm
20x20/ 8"x8"
G.55

HIDRA

Brick&More
COLLECTION
SMALL PIECES

Un formato clásico de 20x20 cm con todo el sabor contemporáneo. Hidra se adapta como anillo al dedo a esos espacios que unen ese punto tradicional con los diseños más modernos. Una colección que crece para demostrar las infinitas posibilidades que nos brindan los materiales cerámicos.

A classic 8"x8" format with all the contemporary flavor. Hidra fits like a glove to those spaces that unite that traditional point with the most modern designs. A collection that grows to demonstrate the infinite possibilities offered by ceramic materials.



Pavimento | Floor Tile: Capri Hidra Cold N-Plus 20x20

Pavimento | Floor Tile: Prisma Hidra Warm N-Plus 20x20

CARACTERÍSTICAS TÉCNICAS TECHNICAL SPECIFICATIONS



Siempre actualizado
Always up to date


FORMATOS SIZES

20x20 cm.
8"x8"

Espesor|Thickness
8,5 mm.

Combinable con la serie
Combined with the series
TIMELESS

PRODUCTOS PRODUCTS



Prisma Hidra Warm
20x20/ 8"x8"
G.55




Prisma Hidra Cold
20x20/ 8"x8"
G.55



Prisma Hidra White
20x20/ 8"x8"
G.55



Pop Hidra Warm
20x20/ 8"x8"
G.55



Pop Hidra Cold
20x20/ 8"x8"
G.55




Berna Hidra White
20x20/ 8"x8"
G.55




Capri Hidra Warm
20x20/ 8"x8"
G.55




Capri Hidra Cold
20x20/ 8"x8"
G.55



Capri Hidra White
20x20/ 8"x8"
G.55



Manila Hidra Warm
20x20/ 8"x8"
G.55



Manila Hidra Cold
20x20/ 8"x8"
G.55



Manila Hidra White
20x20/ 8"x8"
G.55



Ona Hidra Warm
20x20/ 8"x8"
G.55



Ona Hidra Cold
20x20/ 8"x8"
G.55

INDUSTRIAL

Brick&More
COLLECTION
SMALL PIECES

Industrial es una colección que se adapta de forma perfecta a espacios, gracias a su personalidad única y su paleta de color neutra y en tendencia, perfectamente combinable con el resto de elementos del espacio. Además Industrial cuenta con diferentes soluciones técnicas para adaptarse a las exigencias de cada espacio.

Industrial is a collection that adapts perfectly, thanks to its unique personality and its neutral and trendy color palette, which can be perfectly combined with the rest of the elements in the space. In addition, Industrial has different technical solutions to adapt to the requirements of each space.

CARACTERÍSTICAS TÉCNICAS TECHNICAL SPECIFICATIONS



Siempre actualizado
Always up to date

FORMATOS SIZES

7,5x30 cm.
3"x12"
Espesor/Thickness
8,7 mm.

PRODUCTOS PRODUCTS

Quarter Round Industrial Copper Brillo
1,5x30/ 0,6"x12"
SP.2011

Quarter Round Industrial White Brillo
1,5x30/ 0,6"x12"
SP.2011

Quarter Round Industrial Silver Brillo
1,5x30/ 0,6"x12"
SP.2011

Moldura Industrial Copper Brillo
5x30/ 2"x12"
SP.2012

Moldura Industrial White Brillo
5x30/ 2"x12"
SP.2012

Moldura Industrial Silver Brillo
5x30/ 2"x12"
SP.2012

Industrial Copper Brillo
7,5x30/ 3"x12"
G.125

Industrial White Brillo
7,5x30/ 3"x12"
G.125

Industrial Silver Brillo
7,5x30/ 3"x12"
G.125

Quarter Round Industrial Blue Brillo
1,5x30/ 0,6"x12"
SP.2011

Quarter Round Industrial Marine Brillo
1,5x30/ 0,6"x12"
SP.2011

Moldura Industrial Blue Brillo
5x30/ 2"x12"
SP.2012

Moldura Industrial Marine Brillo
5x30/ 2"x12"
SP.2012

Industrial Blue Brillo
7,5x30/ 3"x12"
G.125

Industrial Marine Brillo
7,5x30/ 3"x12"
G.125



Revestimiento | Wall Tile: Industrial Silver 60x120, Industrial Copper Brillo 7,5x30
Pavimento | Floor Tile: Industrial Silver 60x120



Revestimiento | Wall Tile: Industrial Blue Brillo 7,5x30

También disponible en otros formatos | Also available in other formats: 120x120 · 48"x48" / 60x120 · 24"x48" / 60x60 · 24"x24"



Revestimiento | Wall Tile: Decor Industrial Copper 20x20



Revestimiento | Wall Tiles: Industrial Black 20x20 · Pavimento | Floor Tile: Industrial Black 120x120

CARACTERÍSTICAS TÉCNICAS TECHNICAL SPECIFICATIONS



FORMATOS SIZES

20x20 cm.
8"x8"

Espesor/Thickness
8,6 mm.




20x20 cm.
8"x8"

Espesor/Thickness
8,6 mm.




Decor

PRODUCTOS PRODUCTS



Industrial Copper
20x20/ 8"x8"
G.54

Decor Industrial Copper
20x20/ 8"x8"
G.55



Industrial Silver
20x20/ 8"x8"
G.54

Decor Industrial Silver
20x20/ 8"x8"
G.55

Industrial Black
20x20/ 8"x8"
G.54

Decor Industrial Black
20x20/ 8"x8"
G.55

También disponible en otros formatos | Also available in other formats: 120x260 · 48"x102" / 120x120 · 48"x48" / 60x120 · 24"x48" / 60x60 · 24"x24"



Siempre actualizado
Always up to date



KANE

Brick&More
COLLECTION
SMALL PIECES

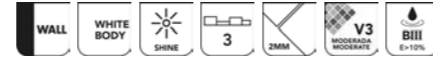
Descubre todo lo que puede dar de sí la cerámica más decorativa con una de las novedades más completas de nuestra colección Brick&More. La viveza de sus colores y la variedad de formatos permiten impulsar el diseño y la decoración de cualquier espacio. Una apuesta segura.

Discover all that the most decorative ceramics can offer with one of the most complete novelties of our Brick&More collection. The vividness of its colors and the variety of formats allow to boost the design and decoration of any space. A safe bet.

KANE

Brick & More
COLLECTION
SMALL PIECES

CARACTERÍSTICAS TÉCNICAS TECHNICAL SPECIFICATIONS



FORMATOS SIZES

 7,5x30 3"x12" Espesor Thickness 8,6 mm.	 6 VARIACIONES CHANGES	 7,5x15 3"x6" Espesor Thickness 8 mm.	 12 VARIACIONES CHANGES	 7,5x30cm. 3"x12" Thickness Espesor 8,6 mm. 0.33"	 6 VARIACIONES CHANGES	 16 cm 6.3" Thickness Espesor 8,6 mm. 0.33"	 6 VARIACIONES CHANGES	 18,5 cm 7.3"	
---	---------------------------------	--	----------------------------------	--	---------------------------------	--	---------------------------------	----------------------------	--

Siempre actualizado
Always up to date

PRODUCTOS PRODUCTS

 Quarter Round Kane Sage 15x30/0,6"x12" SP2008	 Quarter Round Kane Sky 15x30/0,6"x12" SP2008	 Quarter Round Kane Marine 15x30/0,6"x12" SP2008	 Quarter Round Kane White 15x30/0,6"x12" SP2008
 Kane Sage 7,5x30/3"x12" G.125	 Kane Sky 7,5x30/3"x12" G.125	 Kane Marine 7,5x30/3"x12" G.125	 Kane White 7,5x30/3"x12" G.125
 Kane Sage 7,5x15/3"x6" G.6	 Kane Sky 7,5x15/3"x6" G.6	 Kane Marine 7,5x15/3"x6" G.6	 Kane White 7,5x15/3"x6" G.6
 Kane Picket Sage 7,5x30/3"x12" G.159	 Kane Picket Sky 7,5x30/3"x12" G.159	 Kane Picket Marine 7,5x30/3"x12" G.159	 Kane Picket White 7,5x30/3"x12" G.159
 Kane Hexagon Sage 16x18,5 / 6,3"x7,3" G.165	 Kane Hexagon Sky 16x18,5 / 6,3"x7,3" G.165	 Kane Hexagon Marine 16x18,5 / 6,3"x7,3" G.165	 Kane Hexagon White 16x18,5 / 6,3"x7,3" G.165

 Quarter Round Kane Grey 15x30/0,6"x12" SP2008	 Quarter Round Kane Pink 15x30/0,6"x12" SP2008
 Kane Grey 7,5x30/3"x12" G.125	 Kane Pink 7,5x30/3"x12" G.125
 Kane Grey 7,5x15/3"x6" G.6	 Kane Pink 7,5x15/3"x6" G.6
 Kane Picket Grey 7,5x30/3"x12" G.159	 Kane Picket Pink 7,5x30/3"x12" G.159
 Kane Hexagon Grey 16x18,5 / 6,3"x7,3" G.165	 Kane Hexagon Pink 16x18,5 / 6,3"x7,3" G.165



Detalle | Detail: Kane Hexagon Grey 16x18,5/6.3"x7.3"

| CIFRE CERÁMICA |

KEYSTONE

Brick&More
COLLECTION
SMALL PIECES

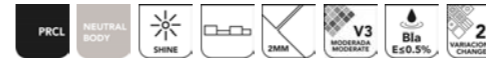
Nuestras piezas de pequeño formato llegan también a las piscinas con la nueva colección Keystone, que aporta a las tradicionales piezas cerámicas un brillo que el agua contribuirá a multiplicar. Azulejos de 15x15 cm perfectos para diseñar piscinas llenas de vida y que se salen de lo normal en dos tonos de azul y uno de blanco. Una nueva forma de imaginar las piscinas y aún más vida para los espacios exteriores diseñados con materiales de Cifre Cerámica.

Our small format pieces also reach swimming pools with the new Keystone collection, which gives traditional ceramic pieces a shine that water will help to multiply. 15x15 cm tiles perfect for designing swimming pools that are full of life and that go out of the ordinary in two tones of blue and one of white. A new way of imagining swimming pools and even more life for outdoor spaces designed with Cifre Cerámica materials.



Revestimiento | Wall Tile: Keystone Blue 15x15 · Pavimento | Floor Tile: Artech Greige 60x60

CARACTERÍSTICAS TÉCNICAS TECHNICAL SPECIFICATIONS



FORMATOS SIZES

15x15 cm.
6"x6"
Espesor/Thickness
9 mm.


PRODUCTOS PRODUCTS




Keystone White
15x15/ 6"x6"
G.12



Keystone Turquoise
15x15/ 6"x6"
G.12



Keystone Blue
15x15/ 6"x6"
G.12



Revestimiento | Wall Tile: Keystone White 15x15



Siempre actualizado
Always up to date

MADELAINE

Brick&More
COLLECTION
SMALL PIECES

A pesar de la hegemonía de los formatos cuadrados y rectangulares, en esta serie apostamos por recuperar una figura geométrica típica de este material: el hexágono. Bases en porcelánico de aspecto cementoso con cinco tonos diferentes: anthracite, grey, moka, white y beige que a su vez se acompañan de dos piezas decoradas.

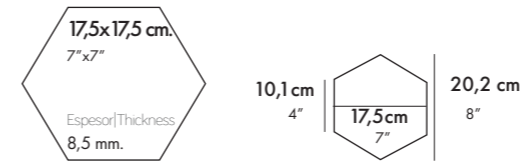
In spite of the dominance of the square and rectangular formats, in this series we are focussing on recovering the typical geometric shape of this material: the hexagon. Bases of porcelain with a cementitious look with five different shades: anthracite, grey, moka, white and beige which in turn is accompanied with two decorated tiles.

CARACTERÍSTICAS TÉCNICAS TECHNICAL SPECIFICATIONS



Siempre actualizado
Always up to date

FORMATOS SIZES



PRODUCTOS PRODUCTS



Decor Madelaine Moka
17,5x17,5 / 7x7
G.94



Decor Madelaine Anthracite
17,5x17,5 / 7x7
G.94



Pavimento | Floor Tile: Madelaine Anthracite 17,5x17,5

Revestimiento | Wall Tile/Pavimento | Floor Tile: Madelaine White, Grey, Anthracite 17,5x17,5, Decor Madealine Anthracite 17,5x17,5

MARQUINA

Brick&More
COLLECTION
SMALL PIECES

La sofisticación absoluta del negro y el contraste equilibrado con las vetas blancas, en pequeño piezas. Presentada en formato rectangular y hexagonal, impulsa aún más el carácter ornamental de esta colección. Idónea para la decoración de interiores, baños y cocinas, tanto como pavimento como revestimiento. No deja indiferente.

The absolute sophistication of black and the balanced contrast with white veins, in small pieces. Presented in rectangular and hexagonal format, it further enhances the ornamental character of this collection. Suitable for interior decoration, bathrooms and kitchens, both as flooring and cladding. It does not leave indifferent.



Revestimiento | Wall Tile: Marquina Brillo 7,5x30
Pavimento | Floor Tile: Granite Grey 120x120



Pavimento | Floor Tile: Marquina Mate N-plus 15x17

CARACTERÍSTICAS TÉCNICAS TECHNICAL SPECIFICATIONS




FORMATOS SIZES


7,5x30
3"x12"

Espesor|Thickness
8,7 mm.

PRODUCTOS PRODUCTS



Marquina Brillo
7,5x30/3"x12"
G.125



Marquina Mate
7,5x30/3"x12"
G.125

CARACTERÍSTICAS TÉCNICAS TECHNICAL SPECIFICATIONS



FORMATOS SIZES


15x17
5.9"x6.6"
Thickness|Espesor
8,7mm.

8 cm
3.2"

15 cm
5.9"

17 cm
6.6"

PRODUCTOS PRODUCTS



Marquina Brillo
15x17/5.9"x6.6"
G.25



Marquina Mate
15x17/5.9"x6.6"
G.11



Siempre actualizado
Always up to date

MATERIA

Brick&More
COLLECTION
SMALL PIECES

Materia en formato 20x20 cm. introduce una amplia variedad de decorados hidráulicos con bases para que puedas componer sin límites. Se trata de una de nuestras últimas innovaciones con tecnología Touch Print, que le da una textura y tacto únicos.

Materia in 20x20 cm format introduces a wide variety of hydraulic decorations with bases so that you can make them without any limits. This is one of our latest innovations with Touch Print technology, which gives a unique texture and finish.



Floor Tile: Decor Etana Ivory 20x20, Materia Ivory 75x75



Revestimiento | Wall Tile: Materia White 40x120 · Pavimento | Floor Tile: Decor Star White 20x20, Materia Pearl 75x75

CARACTERÍSTICAS TÉCNICAS TECHNICAL SPECIFICATIONS



Siempre actualizado
Always up to date

FORMATOS SIZES

20x20 cm. 8"x8" Espesor Thickness 8,5 mm.	20x20 cm. 8"x8" Espesor Thickness 8,5 mm.
	Decor

PRODUCTOS PRODUCTS



Materia White
20x20/ 8"x8"
G.54



Materia Pearl
20x20/ 8"x8"
G.54



Decor Etana White
20x20/ 8"x8"
G.55




Decor Leila White
20x20/ 8"x8"
G.55



Decor Rim White
20x20/ 8"x8"
G.55




Decor Star White
20x20/ 8"x8"
G.55



Materia Ivory
20x20/ 8"x8"
G.54



Decor Etana Ivory
20x20/ 8"x8"
G.55



Decor Leila Ivory
20x20/ 8"x8"
G.55



Decor Rim Ivory
20x20/ 8"x8"
G.55



Decor Star Ivory
20x20/ 8"x8"
G.55

También disponible en otros formatos | Also available in other formats: 75x150 · 30"x60" / 75x75 · 30"x30" / 60x60 · 24"x24" / 30x60 · 12"x24" / 40x120 · 16"x48" / 45x45 · 18"x18"



MIDTOWN

Brick&More
COLLECTION
SMALL PIECES

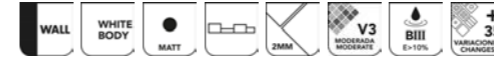
Una colección de lo más urbanita que rebosa personalidad y se construye con la textura del cemento como base. La serie Midtown es tan versátil como el cemento y evidencia el poder de la cerámica para mejorar, a través del diseño y sus prestaciones, cualquier material.

A very urban collection that exudes personality and is built with the texture of cement as a base. The Midtown series is as versatile as cement and demonstrates the power of ceramics to enhance, through design and performance, any material.



Revestimiento | Wall Tile: Midtown Hexagon Pearl 15x17, Midtown Pearl 7,5x30, Midtown Pearl 60x120
 Pavimento | Floor Tile: Midtown Pearl 60x120


CARACTERÍSTICAS TÉCNICAS
 TECHNICAL SPECIFICATIONS



FORMATOS
 SIZES

7,5x30
 3"x12"
 Espesor|Thickness
 8,6 mm.

PRODUCTOS
 PRODUCTS



Midtown Anthracite Mate
 7,5x30/3"x12"
 G.125



Midtown Pearl Mate
 7,5x30/3"x12"
 G.125



Midtown White Mate
 7,5x30/3"x12"
 G.125



Midtown Cream Mate
 7,5x30/3"x12"
 G.125


CARACTERÍSTICAS TÉCNICAS
 TECHNICAL SPECIFICATIONS



FORMATOS
 SIZES

15x17
 5.9"x6.6"
 Thickness|Espesor
 9 mm. 8 cm 3.2" 15 cm 5.9" 17 cm 6.6"


PRODUCTOS
 PRODUCTS



Midtown Hexagon Anthracite
 15x17/5.9"x6.6"
 G.11



Midtown Hexagon Pearl
 15x17/5.9"x6.6"
 G.11



Midtown Hexagon White
 15x17/5.9"x6.6"
 G.11



Midtown Hexagon Cream
 15x17/5.9"x6.6"
 G.11



Siempre actualizado
 Always up to date

MONOCHROME

Brick&More
COLLECTION
SMALL PIECES

El encanto del tradicional blanco y negro llega al diseño cerámico con Monochrome, la serie es una visión dicotómica de la cerámica y logra grandes resultados con los dos tonos que la caracterizan. Incorpora el formato picket a los clásicos formatos de revestimiento para crear ambientes dinámicos y diferentes.

The charm of traditional black and white comes to ceramic design with Monochrome, the series is a dichotomous vision of ceramics and achieves great results with the two tones that characterise it. It incorporates the picket format to the classic cladding formats to create dynamic and different atmospheres.



Monochrome White Brillo 7,5x30, Monochrome White Brillo 7,5x15

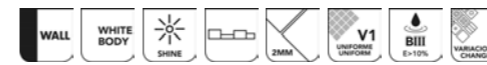


Monochrome Picket Black Brillo 7,5x30



Monochrome Hexágono White Brillo 16x18

CARACTERÍSTICAS TÉCNICAS TECHNICAL SPECIFICATIONS



Siempre actualizado
Always up to date

FORMATOS SIZES

7,5x30
3"x12"

Espesor|Thickness
8,6 mm.

7,5x15
3"x6"

Espesor|Thickness
8,6 mm.

7,5x30cm.
3"x12"

Thickness|Espesor
8,6 mm.

16 cm
6.2"

Thickness|Espesor
8,6 mm.

18 cm
7.1"

PRODUCTOS PRODUCTS

Quarter Round Monochrome Black Brillo
1,5x30/0,6"x12"
SP2008

Quarter Round Monochrome White Brillo
1,5x30/0,6"x12"
SP2008

Monochrome Black Brillo
7,5x30/3"x12"
G.125

Monochrome White Brillo
7,5x30/3"x12"
G.125

Monochrome Black Brillo
7,5x15/3"x6"
G.6

Monochrome White Brillo
7,5x15/3"x6"
G.6

Monochrome Picket Black Brillo
7,5x30/3"x12"
G.159

Monochrome Picket White Brillo
7,5x30/3"x12"
G.159

Monochrome Hexágono Black Brillo
16x18/6,2"x7,1"
G.165

Monochrome Hexágono White Brillo
16x18/6,2"x7,1"
G.165

MOON

Brick&More
COLLECTION
SMALL PIECES

Moon traslada el frío encanto de los parajes lunares a los espacios interiores gracias a pequeñas piezas llenas de texturas. Una colección de alto valor decorativo gracias a su variedad cromática, ideal para los proyectos más contemporáneos y sofisticados.

Moon transfers the cold charm of lunar landscapes to interior spaces thanks to small pieces full of textures. A collection of high decorative value thanks to its chromatic variety, ideal for the most contemporary and sophisticated projects.

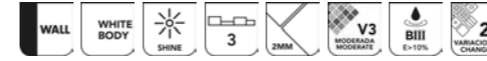


Moon Grey 7,5x30



Revestimiento | Wall Tiles: Moon Hexágono Green 16x18 · Pavimento | Floor Tile: Oxford Roble 20x120

CARACTERÍSTICAS TÉCNICAS TECHNICAL SPECIFICATIONS



Siempre actualizado
Always up to date

FORMATOS SIZES

7,5x30
3"x12"

Espesor | Thickness
8,6 mm.

16x18
6.2"x7.1"

Espesor | Thickness
8,6 mm.

PRODUCTOS PRODUCTS

Quarter Round Moon White
1,5x30/0,6"x12"
SP2011

Quarter Round Moon Grey
1,5x30/0,6"x12"
SP2011

Quarter Round Moon Blue
1,5x30/0,6"x12"
SP2011

Moon White
7,5x30/3"x12"
G.125

Moon Grey
7,5x30/3"x12"
G.125

Moon Blue
7,5x30/3"x12"
G.125

Moon Hexagon White
16x18/6,2"x7,1"
G.165

Moon Hexagon Grey
16x18/6,2"x7,1"
G.165

Moon Hexagon Blue
16x18/6,2"x7,1"
G.165

Quarter Round Moon Green
1,5x30/0,6"x12"
SP2011

Quarter Round Moon Garnet
1,5x30/0,6"x12"
SP2011

Moon Green
7,5x30/3"x12"
G.125

Moon Garnet
7,5x30/3"x12"
G.125

Moon Hexagon Green
16x18/6,2"x7,1"
G.165

Moon Hexagon Garnet
16x18/6,2"x7,1"
G.165

NASH

Brick&More
COLLECTION
SMALL PIECES

Un canto a las tendencias más actuales gracias a su estética vintage. La madera de aspecto envejecido protagoniza esta colección de porcelánico disponible en 6 tonalidades. Actual y encantadora.

An ode to the most current trends thanks to its vintage aesthetics. Wood with an aged look is the protagonist of this porcelain tile collection available in 6 shades. Contemporary and charming.



Pavimento | Floor Tile: Nash Black Mate 9,8x59,3



Pavimento | Floor Tile: Nash Blue Mate 9,8x59,3



Revestimiento | Wall Tile/Pavimento | Floor Tile: Nash Oak Mate 9,8x59,3

CARACTERÍSTICAS TÉCNICAS TECHNICAL SPECIFICATIONS




FORMATOS SIZES

9,8x59,3 cm. 3"x23"	Espesor Thickness 9 mm.
------------------------	----------------------------


PRODUCTOS PRODUCTS




Nash White Mate
9,8x59,3/ 3"x23"
G.45




Nash Grey Mate
9,8x59,3/ 3"x23"
G.45




Nash Black Mate
9,8x59,3/ 3"x23"
G.45



Nash Blue Mate
9,8x59,3/ 3"x23"
G.45



Nash Elm Mate
9,8x59,3/ 3"x23"
G.45



Nash Oak Mate
9,8x59,3/ 3"x23"
G.45



Siempre actualizado
Always up to date

NEBRASKA

Brick&More
COLLECTION
SMALL PIECES

Nebraska es el complemento perfecto para las colecciones de Brick & More. Una madera cerámica en formato 9,8x59,3 cm. ideal para pavimentos, aunque también para revestimientos o cabeceros de cama. Nebraska está disponible en cuatro colores que se ajustan a todos los espacios.

Nebraska is the perfect complement to Brick & More lines. A ceramic wood in the 9,8x59,3 cm format, ideal for floors, although it can also be used to line walls or headboards of beds. Nebraska is available in four colours which can be adapted to any space.

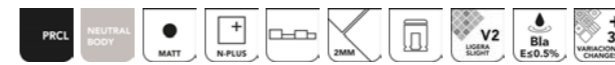


Pavimento | Floor Tile: Nebraska Oak 9,8x59,3



Pavimento | Floor Tile: Nebraska White 9,8x59,3

CARACTERÍSTICAS TÉCNICAS TECHNICAL SPECIFICATIONS



Siempre actualizado
Always up to date

FORMATOS SIZES

9,8x59,3 cm. 3"x23"	Espesor Thickness 9 mm.
-------------------------------	----------------------------

PRODUCTOS PRODUCTS



Nebraska White Mate
9,8x59,3/ 3"x23"
G.45



Nebraska Maple Mate
9,8x59,3/ 3"x23"
G.45



Nebraska Elm Mate
9,8x59,3/ 3"x23"
G.45



Nebraska Oak Mate
9,8x59,3/ 3"x23"
G.45

También disponible en otros formatos | Also available in other formats: 30x120 · 12"x48" / 23,3x120 · 9"x48" / 20x60 · 8"x24"8

NEBRASKA COLOURS


Brick&More
COLLECTION
SMALL PIECES

Sí, la madera también puede aportar color a un interior y sí, el resultado también puede ser espectacular. Tanto independientes como combinando sus cuatro tonos azulados, Nebraska Colours es la reinención de la colocación en formato chevron, tan de moda en los últimos años.

Yes, wood can also add colour to an interior and yes, the result can also be spectacular. Whether independent or combining its four shades of blue, Nebraska Colours is the reinvention of the chevron format, so fashionable in recent years.

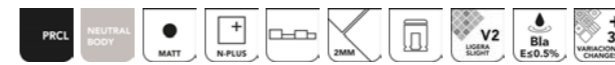


Pavimento | Floor Tile: Nebraska Colours White 9,8x59,3



Pavimento | Floor Tile: Nebraska Colours White, Aqua, Light Blue, Marine 9,8x59,3

CARACTERÍSTICAS TÉCNICAS TECHNICAL SPECIFICATIONS



Siempre actualizado
Always up to date


FORMATOS SIZES

9,8x59,3 cm. 3"x23"	Espesor Thickness 9 mm.
------------------------	----------------------------

PRODUCTOS PRODUCTS




Nebraska Colours White
9,8x59,3/ 3"x23"
G.45



Nebraska Colours Aqua
9,8x59,3/ 3"x23"
G.45



Nebraska Colours Light Blue
9,8x59,3/ 3"x23"
G.45



Nebraska Colours Marine
9,8x59,3/ 3"x23"
G.45

NOBU

Brick&More
COLLECTION
SMALL PIECES

Minimalista y contemporánea, Nobu reivindica el encanto de la cerámica con aspecto de madera. Sus 4 tonalidades la convierten en una opción versátil en aquellos proyectos que apuestan por la sofisticación sin perder de vista el encanto del diseño natural.

Minimalist and contemporary, Nobu reclaims the charm of wood-look ceramics. Its 4 shades make it a versatile option for projects that opt for sophistication without losing sight of the charm of natural design.



Pavimento | Floor Tile: Nobu Oak 9,8x59,3



Pavimento | Floor Tile: Nobu Pearl 9,8x59,3

CARACTERÍSTICAS TÉCNICAS TECHNICAL SPECIFICATIONS



Siempre actualizado
Always up to date


FORMATOS SIZES

9,8x59,3 cm. 3"x23"	Espesor Thickness 9 mm.
------------------------	----------------------------

PRODUCTOS PRODUCTS



Nobu Pearl
9,8x59,3/ 3"x23"
G.45



Nobu Almond
9,8x59,3/ 3"x23"
G.45



Nobu Oak
9,8x59,3/ 3"x23"
G.45



Nobu Walnut
9,8x59,3/ 3"x23"
G.45



El diseño cerámico en su máxima exponentia. Oken presenta piezas llenas de matices, idóneas para los proyectos más atemporales. Clasicismo y sofisticación en una misma colección. Disponible en formato rectangular y hexagonal y en tonalidades cálidas y naturales.

Ceramic design at its best. Oken presents pieces full of nuances, ideal for the most timeless projects. Classicism and sophistication in the same collection. Available in rectangular and hexagonal formats and in warm and natural tones.



Revestimiento | Wall Tile: Oken Green Brillo 7,5x30



Revestimiento | Wall Tile: Oken Garnet Brillo 23,2x26,7


CARACTERÍSTICAS TÉCNICAS
TECHNICAL SPECIFICATIONS



FORMATOS
SIZES

7,5x30 Espesor|Thickness
3"x12" 8,7 mm.

PRODUCTOS
PRODUCTS



CARACTERÍSTICAS TÉCNICAS
TECHNICAL SPECIFICATIONS



FORMATOS
SIZES

23,2x26,7
9.13"x10.5"
Espesor|Thickness
8,7 mm. |0.34"

PRODUCTOS
PRODUCTS



Siempre actualizado
Always up to date

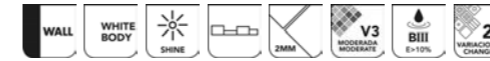
OMNIA

Brick&More
COLLECTION
SMALL PIECES

La esencia de los pequeños formatos cerámicos vuelve al primer plano con esta colección de aspecto tradicional y vanguardista al mismo tiempo. La gama de colores aporta todavía más riqueza a una colección que cuenta con piezas cuadradas de 12,5x12,5 cm y con el formato, ya consolidado, de 7,5x30 cm. Blancos, verdes, azules grises o rosas que se pueden utilizar de forma individual o combinarlos para dar más personalidad a espacios públicos y domésticos.

The essence of small ceramic formats returns to the front row with this collection that is both traditional and avant-garde in appearance. The range of colours brings even more richness to a collection that features square pieces measuring 12.5x12.5 cm and the now consolidated size of 7.5x30 cm. Whites, greens, blues, greys or pinks can be used individually or combined to give more personality to public and domestic spaces.

CARACTERÍSTICAS TÉCNICAS TECHNICAL SPECIFICATIONS



Siempre actualizado
Always up to date

FORMATOS SIZES

7,5x30 cm. 3"x12" Espesor Thickness 8,6 mm.	7,5x30 cm. 3"x12" Espesor Thickness 8,6 mm. Decor	12,5x12,5 cm. 5"x5" Espesor Thickness 9 mm.
---	--	---

PRODUCTOS PRODUCTS

<p>Omnia White 7,5x30/ 3"x12" G.125</p>	<p>Omnia Grey 7,5x30/ 3"x12" G.125</p>	<p>Omnia Anthracite 7,5x30/ 3"x12" G.125</p>	<p>Omnia Blue 7,5x30/ 3"x12" G.125</p>
<p>Decor Omnia White 7,5x30/ 3"x12" G.126</p>	<p>Decor Omnia Grey 7,5x30/ 3"x12" G.126</p>	<p>Decor Omnia Anthracite 7,5x30/ 3"x12" G.126</p>	<p>Decor Omnia Blue 7,5x30/ 3"x12" G.126</p>
<p>Omnia White 12,5x12,5/ 5"x5" G.40</p>	<p>Omnia Grey 12,5x12,5/ 5"x5" G.40</p>	<p>Omnia Anthracite 12,5x12,5/ 5"x5" G.40</p>	<p>Omnia Blue 12,5x12,5/ 5"x5" G.40</p>
<p>Omnia Beige 7,5x30/ 3"x12" G.125</p>	<p>Omnia Jade 7,5x30/ 3"x12" G.125</p>	<p>Omnia Green 7,5x30/ 3"x12" G.125</p>	<p>Omnia Turquoise 7,5x30/ 3"x12" G.125</p>
<p>Decor Omnia Beige 7,5x30/ 3"x12" G.126</p>	<p>Decor Omnia Jade 7,5x30/ 3"x12" G.126</p>	<p>Decor Omnia Green 7,5x30/ 3"x12" G.126</p>	<p>Decor Omnia Turquoise 7,5x30/ 3"x12" G.126</p>
<p>Omnia Beige 12,5x12,5/ 5"x5" G.40</p>	<p>Omnia Jade 12,5x12,5/ 5"x5" G.40</p>	<p>Omnia Green 12,5x12,5/ 5"x5" G.40</p>	<p>Omnia Turquoise 12,5x12,5/ 5"x5" G.40</p>

| CIFRE CERÁMICA |



Revestimiento | Wall Tile: Omnia Beige 12,5x12,5, Decor Omnia Green 7,5x30 · Pavimento | Floor Tile: Vermont Walnut 23x120

| BRICK&MORE | SMALL TILES |

94
95

OPAL

Brick&More
COLLECTION
SMALL PIECES

Opal sintetiza la belleza de las baldosas de aspecto artesano y se completa con una gran variedad de decorados para darles un aire vintage a tu casa. Lo mejor es su gran variedad de color para elegir o, incluso, combinar entre sí.

Opal synthesises the beauty of the crafted tiles and finishes with a wide variety of decorations to give an vintage look to your home. The best thing is its wide variety of colour choose from or even combine.



Revestimiento | Wall Tile: Opal Snow 7,5x30 · Decor Opal Snow 7,5x30



Revestimiento | Wall Tile: Opal Grey 7,5x30



Revestimiento | Wall Tile: Opal Emerald 7,5x30

CARACTERÍSTICAS TÉCNICAS TECHNICAL SPECIFICATIONS



Siempre actualizado
Always up to date

FORMATOS SIZES

7,5x30 cm. 3"x12"		7,5x30 cm. 3"x12"	
Espesor Thickness 8,6 mm.		Espesor Thickness 8,6 mm.	Decor

PRODUCTOS PRODUCTS

Moldura Opal Snow 5x30/ 2"x12" SP2021	Moldura Opal Grey 5x30/ 2"x12" SP2021	Moldura Opal Black 5x30/ 2"x12" SP2021	Moldura Opal Sky 5x30/ 2"x12" SP2021	Moldura Opal Marine 5x30/ 2"x12" SP2021
Torello Matita Opal Snow 2x30/ 0,7"x12" SP2006	Torello Matita Opal Grey 2x30/ 0,7"x12" SP2006	Torello Matita Opal Black 2x30/ 0,7"x12" SP2006	Torello Matita Opal Sky 2x30/ 0,7"x12" SP2006	Torello Matita Opal Marine 2x30/ 0,7"x12" SP2006
Trim Opal Snow 7,5x30/ 3"x12" SP2012	Trim Opal Grey 7,5x30/ 3"x12" SP2012	Trim Opal Black 7,5x30/ 3"x12" SP2012	Trim Opal Sky 7,5x30/ 3"x12" SP2012	Trim Opal Marine 7,5x30/ 3"x12" SP2012
Opal Snow 7,5x30/ 3"x12" G.125	Opal Grey 7,5x30/ 3"x12" G.125	Opal Black 7,5x30/ 3"x12" G.125	Opal Sky 7,5x30/ 3"x12" G.125	Opal Marine 7,5x30/ 3"x12" G.125
Decor Opal Snow 7,5x30/ 3"x12" G.126	Decor Opal Grey 7,5x30/ 3"x12" G.126	Decor Opal Sky 7,5x30/ 3"x12" G.126		
Composición Rodia Snow 15x30/ 6"x12" SP2029	Composición Rodia Grey 15x30/ 6"x12" SP2029	Composición Rodia Black 15x30/ 6"x12" SP2029	Composición Rodia Sky 15x30/ 6"x12" SP2029	Composición Rodia Marine 15x30/ 6"x12" SP2029

| CIFRE CERÁMICA |

| BRICK&MORE | SMALL TILES |

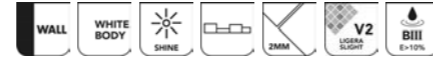
96
97

OPAL



PRODUCTOS
PRODUCTS

CARACTERÍSTICAS TÉCNICAS TECHNICAL SPECIFICATIONS



Siempre actualizado
Always up to date



Moldura Opal Turquoise
5x30/ 2"x12"
SP2021



Moldura Opal Emerald
5x30/ 2"x12"
SP2021



Moldura Opal White
5x30/ 2"x12"
SP2021



Moldura Opal Ivory
5x30/ 2"x12"
SP2021



Moldura Opal Vison
5x30/ 2"x12"
SP2021



Moldura Opal Moka
5x30/ 2"x12"
SP2021



Torello Matita Opal
Turquoise
2x30/ 0.7"x12"
SP2006



Torello Matita Opal
Emerald
2x30/ 0.7"x12"
SP2006



Torello Matita Opal
White
2x30/ 0.7"x12"
SP2006



Torello Matita Opal
Ivory
2x30/ 0.7"x12"
SP2006



Torello Matita Opal
Vison
2x30/ 0.7"x12"
SP2006



Torello Matita Opal
Moka
2x30/ 0.7"x12"
SP2006



Trim Opal Turquoise
75x30/ 3"x12"
SP2012



Trim Opal Emerald
75x30/ 3"x12"
SP2012



Trim Opal White
75x30/ 3"x12"
SP2012



Trim Opal Ivory
75x30/ 3"x12"
SP2012



Trim Opal Vison
75x30/ 3"x12"
SP2012



Trim Opal Moka
75x30/ 3"x12"
SP2012



Opal Turquoise
75x30/ 3"x12"
G.125



Opal Emerald
75x30/ 3"x12"
G.125



Opal White
75x30/ 3"x12"
G.125



Opal Ivory
75x30/ 3"x12"
G.125



Opal Vison
75x30/ 3"x12"
G.125



Opal Moka
75x30/ 3"x12"
G.125



Decor Opal Turquoise
75x30/ 3"x12"
G.126



Decor Opal White
75x30/ 3"x12"
G.126



Decor Opal Ivory
75x30/ 3"x12"
G.126



Decor Opal Vison
75x30/ 3"x12"
G.126



Composición Rodia
Turquoise
15x30/ 6"x12"
SP2029



Composición Rodia
Emerald
15x30/ 6"x12"
SP2029



Composición Rodia
White
15x30/ 6"x12"
SP2029



Composición Rodia
Ivory
15x30/ 6"x12"
SP2029



Composición Rodia
Vison
15x30/ 6"x12"
SP2029



Composición Rodia
Moka
15x30/ 6"x12"
SP2029

| CIFRE CERÁMICA |

| BRICK&MORE | SMALL TILES |

98

99

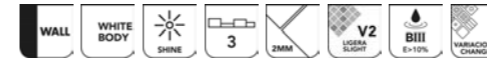
OPTICS

Brick&More
COLLECTION
SMALL PIECES

La forma, una vez más, la forma. La magia de un formato pequeño llega cuando las piezas ganan al combinarse y eso es lo que sucede con nuestra colección Optics, que transforma el formato hexagonal y lo convierte en fuente inagotable de inspiración para la decoración interior gracias a sus colores y a sus piezas decoradas.

The form, once again, the form. The magic of a small size comes when the pieces win by combining and that is what happens with our Optics collection, which transforms the hexagonal format and turns it into an inexhaustible source of inspiration for interior decoration thanks to its colours and decorated pieces.

CARACTERÍSTICAS TÉCNICAS TECHNICAL SPECIFICATIONS



















Siempre actualizado
Always up to date

FORMATOS SIZES

6,5x33,2 cm.
2"x13"
Espesor|Thickness
8,2 mm.

6,5x33,2 cm.
2"x13"
Espesor|Thickness
8,2 mm.
Decor

PRODUCTOS PRODUCTS

		
Optics White 6,5x33,2/ 2"x13" G.47	Optics Beige 6,5x33,2/ 2"x13" G.47	Optics Pink 6,5x33,2/ 2"x13" G.47
		
Decor Optics White 6,5x33,2/ 2"x13" G.48	Decor Optics Beige 6,5x33,2/ 2"x13" G.48	Decor Optics Pink 6,5x33,2/ 2"x13" G.48
		
Optics Turquoise 6,5x33,2/ 2"x13" G.47	Optics Marine 6,5x33,2/ 2"x13" G.47	Optics Jade 6,5x33,2/ 2"x13" G.47
		
Decor Optics Turquoise 6,5x33,2/ 2"x13" G.48	Decor Optics Marine 6,5x33,2/ 2"x13" G.48	Decor Optics Jade 6,5x33,2/ 2"x13" G.48
		
Optics Grey 6,5x33,2/ 2"x13" G.47	Optics Anthracite 6,5x33,2/ 2"x13" G.47	
		
Decor Optics Grey 6,5x33,2/ 2"x13" G.48	Decor Optics Anthracite 6,5x33,2/ 2"x13" G.48	



Revestimiento | Wall Tile: Optics Anthracite 6,5x33,2



Revestimiento | Wall Tile:
Optics Jade 6,5x33,2 · Decor Optics Jade 6,5x33,2



Revestimiento | Wall Tile: Optics Pink 6,5x33,2

PRISM

Brick&More
COLLECTION
SMALL PIECES

Elementos gráficos que aportan carácter.

Si te encantan las piezas con bisel, pero crees que están muy vistas, atrévete a explorar su lado más decorativo. En nuestra serie Prism incluimos versiones con sutiles elementos gráficos que le darán un carácter único a tu espacio. El secreto como siempre es saber equilibrar el color y los decorados, como en esta versión en crema con efecto grabado que revela sus dibujos cuando refleja la luz sobre la superficie.

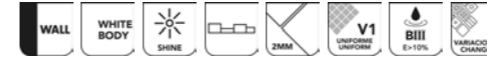
Graphical elements that provide character.

If you love bevelled tiles, but think they are too obvious and visible, we dare you to explore their more decorative side. In our Prism series, we include versions with subtle graphical elements that give your space a unique nature. The secret, as always, is to know how to balance colour with the decor, as in this version in cream with a textured effect that reveals its designs when light reflects off its surface.



Revestimiento | Wall Tile: Prism Jade 12,5x25, Decor Prism White 12,5x25 · Pavimento | Floor Tile: Dayton White 20x120

CARACTERÍSTICAS TÉCNICAS TECHNICAL SPECIFICATIONS



FORMATOS SIZES

12,5x25 cm.
5"x10"
Espesor|Thickness
8,5 mm.

12,5x25 cm.
5"x10"
Espesor|Thickness
8,5 mm.



Decor



PRODUCTOS PRODUCTS

Detalle gráfica. | Graphic detail

Decor Prism White
12,5x25 / 5"x10"
G.139

Decor Prism Ivory
12,5x25 / 5"x10"
G.139

Decor Prism Aqua
12,5x25 / 5"x10"
G.139




Prism White
12,5x25 / 5"x10"
G.136

Prism Ivory
12,5x25 / 5"x10"
G.136

Prism Aqua
12,5x25 / 5"x10"
G.136

Decor Prism Pearl
12,5x25 / 5"x10"
G.139

Decor Prism Marine
12,5x25 / 5"x10"
G.139





Prism Pearl
12,5x25 / 5"x10"
G.136

Prism Marine
12,5x25 / 5"x10"
G.136

Decor Prism Anthracite
12,5x25 / 5"x10"
G.139

Decor Prism Jade
12,5x25 / 5"x10"
G.139



Prism Anthracite
12,5x25 / 5"x10"
G.136

Prism Jade
12,5x25 / 5"x10"
G.136

| CIFRE CERÁMICA |

| BRICK&MORE | SMALL TILES |

102
103



Siempre actualizado
Always up to date




RIAZZA

Brick&More
COLLECTION
SMALL PIECES

La belleza inmemorial de la piedra es el punto de partida de esta colección de recubrimientos cerámicos para suelos y paredes. Rianza nace con el objetivo de redescubrir y actualizar materiales como el granito o la estética del terrazo. El encanto de la cerámica decorativa se fusiona, en esta colección de azulejos hexagonales, con la funcionalidad y ofrece materiales tan actuales como este. Las baldosas de gres de esta colección están disponibles en siete colores de acabado mate para llenar de elegancia natural los proyectos más exigentes.

The immemorial beauty of stone is the starting point for this collection of ceramic floor and wall coverings. Rianza was created with the aim of rediscovering and updating materials such as granite or the aesthetics of terrazzo. The charm of decorative ceramics is fused, in this collection of hexagon tiles, with functionality and offers materials as modern as these. The stoneware tiles in this collection are available in seven matte finish colors to fill the most demanding projects with natural elegance.



Pavimento | Floor Tile: Rianza Hexágono Nero 23,2x26,7

Pavimento | Floor Tile: Rianza Hexágono Grigio 23,2x26,7

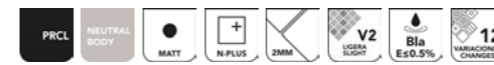


Pavimento | Floor Tile: Rianza Hexágono Azulio 23,2x26,7

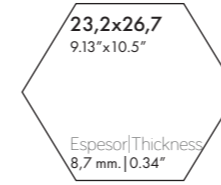


Pavimento | Floor Tile: Rianza Hexágono Pink 23,2x26,7


CARACTERÍSTICAS TÉCNICAS
TECHNICAL SPECIFICATIONS




FORMATOS
SIZES



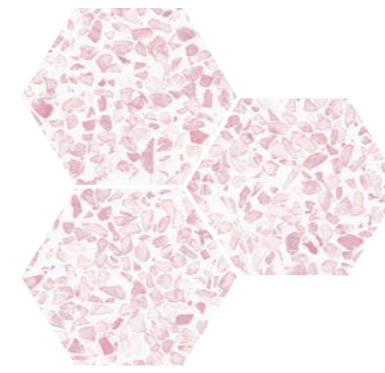
PRODUCTOS
PRODUCTS




Rianza Hex. Azulio
23,2x26,7 / 9'1"x15'6"
G.98



Rianza Hex. Blue
23,2x26,7 / 9'1"x15'6"
G.98




Rianza Hex. Pink
23,2x26,7 / 9'1"x15'6"
G.98



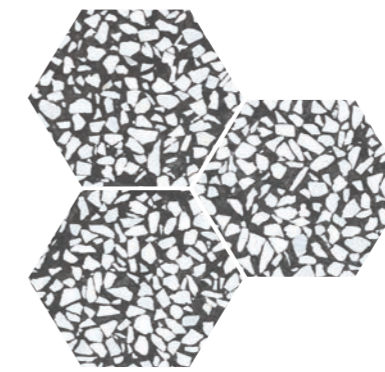
Rianza Hex. Green
23,2x26,7 / 9'1"x15'6"
G.98



Rianza Hex. Gray
23,2x26,7 / 9'1"x15'6"
G.98



Rianza Hex. Grigio
23,2x26,7 / 9'1"x15'6"
G.98



Rianza Hex. Nero
23,2x26,7 / 9'1"x15'6"
G.98



Siempre actualizado
Always up to date

ROYAL

Brick&More
COLLECTION
SMALL PIECES

¿Eres amante de los tonos vivos?

Una oda al color! Royal reproduce una mayólica clásica con un toque de alegría gracias a su gama de colores primarios, vibrantes y llenos de luz. Las piezas en formato 10x30,5 cm. se completan con molduras y piezas con decoración en tonos vivos.

¿Are you a lover of bright tones?

A tribute to colour! Royal takes a classic majolica with a touch of cheerfulness thanks to its range of primary colours, vibrant and full of light. Tiles in the 10x30,5 cm format are completed with moulds and decorated in lively shades.

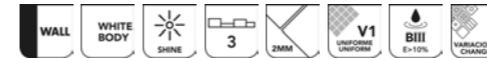


Revestimiento | Wall Tile: Royal White, Celeste, Azul 10x30,5



Revestimiento | Wall Tile: Royal White, Rojo 10x30,5
























CARACTERÍSTICAS TÉCNICAS TECHNICAL SPECIFICATIONS



FORMATOS SIZES

10x30,5 cm.
4"x12" Espesor | Thickness
8,6 mm.

PRODUCTOS PRODUCTS

 Moldura Bulevar White 5x30,5 / 2"x12" SP2021	 Moldura Royal Celeste 5x30,5 / 2"x12" SP2021	 Moldura Royal Azul 5x30,5 / 2"x12" SP2021	 Moldura Royal Rojo 5x30,5 / 2"x12" SP2021	 Moldura Royal Lila 5x30,5 / 2"x12" SP2021
 Bulevar White 10x30,5 / 4"x12" G.31	 Royal Celeste 10x30,5 / 4"x12" G.31	 Royal Azul 10x30,5 / 4"x12" G.31	 Royal Rojo 10x30,5 / 4"x12" G.32	 Royal Lila 10x30,5 / 4"x12" G.31
 Moldura Royal Limon 5x30,5 / 2"x12" SP2021	 Moldura Royal Naranja 5x30,5 / 2"x12" SP2021	 Moldura Royal Pistacho 5x30,5 / 2"x12" SP2021	 Moldura Royal Oliva 5x30,5 / 2"x12" SP2021	
 Royal Limon 10x30,5 / 4"x12" G.31	 Royal Naranja 10x30,5 / 4"x12" G.31	 Royal Pistacho 10x30,5 / 4"x12" G.31	 Royal Oliva 10x30,5 / 4"x12" G.31	
 Comp. Margarita Limón 30x30,5 / 12"x12" SP2048	 Comp. Citrus Naranja 30x30,5 / 12"x12" SP2048	 Comp. Citrus Green 30x30,5 / 12"x12" SP2048	 Comp. Sabina 30x30,5 / 12"x12" SP2048	 Composición Tritón 30x30,5 / 12"x12" SP2061



Siempre actualizado
Always up to date

SEA

Brick&More
COLLECTION
SMALL PIECES

Puro espíritu mediterráneo. Así es Sea, una colección inspirada en los clásicos del diseño cerámico propio de las regiones costeras donde destaca el azul como claro protagonista.

Pure Mediterranean spirit. Simply Sea, a line inspired by ceramic design classics belonging to the coastal regions where blue is highlighted as the main feature.

CARACTERÍSTICAS TÉCNICAS TECHNICAL SPECIFICATIONS



Siempre actualizado
Always up to date

FORMATOS SIZES


20x20 cm. 8"x8" Espesor Thickness 8,6 mm.	20x20 cm. 8"x8" Espesor Thickness 8,6 mm.

Decor

PRODUCTOS PRODUCTS

Sea Aqua Mate 20x20/ 8"x8" G.54	Sea Marine Mate 20x20/ 8"x8" G.54	Sea White Mate 20x20/ 8"x8" G.54			
Sea Diagonal Mate 20x20/ 8"x8" G.55	Sea Square Mate 20x20/ 8"x8" G.55	Sea Moon Mate 20x20/ 8"x8" G.55	Sea Sun Mate 20x20/ 8"x8" G.55	Sea Duo Mate 20x20/ 8"x8" G.55	

EJEMPLO DE VARIACIONES GRAPHICS VARIATION



Revestimiento | Wall Tile: Sea White 20x20, Sea Sun Mate 20x20



Revestimiento | Wall Tile: Sea Aqua Mate 20x20 · Pavimento | Floor Tile: Sea White Mate, Sea Square Mate 20x20

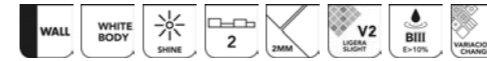
SONORA

Brick&More
COLLECTION
SMALL PIECES

Sonora es la cerámica de siempre pero vista como nunca. Pequeños formatos que brillan intensamente pero que crecen gracias a sus detalles y a sus piezas decoradas. Disponible en nueve tonos diferentes, Sonora aporta un toque vintage y renovador al mismo tiempo.

Sonora is the ceramic of always but seen like never before. Small formats that Glossy brightly but grow thanks to their details and decorated pieces. Available in nine different shades, Sonora brings a vintage and renovating touch at the same time.

CARACTERÍSTICAS TÉCNICAS TECHNICAL SPECIFICATIONS



FORMATOS SIZES

7,5x15
3"x6"

Espesor|Thickness
10,5 mm.

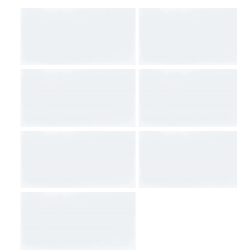
7,5x15
3"x6"

Espesor|Thickness
10,5 mm.
Decor




Siempre actualizado
Always up to date

PRODUCTOS PRODUCTS



Sonora Glaciar
7,5x15/ 3"x6"
G.6




Sonora White
7,5x15/ 3"x6"
G.6




Sonora Ivory
7,5x15/ 3"x6"
G.6




Sonora Sky
7,5x15/ 3"x6"
G.6




Sonora Turquoise
7,5x15/ 3"x6"
G.6




Sonora Grey
7,5x15/ 3"x6"
G.6



Sonora Marine
7,5x15/ 3"x6"
G.6



Sonora Emerald
7,5x15/ 3"x6"
G.6



Sonora Vison
7,5x15/ 3"x6"
G.6

Sonora Decor Sky
7,5x15/ 3"x6"
G.8

Sonora Decor Turquoise
7,5x15/ 3"x6"
G.8

Sonora Decor Grey
7,5x15/ 3"x6"
G.8

Sonora Decor Marine
7,5x15/ 3"x6"
G.8

Sonora Decor Emerald
7,5x15/ 3"x6"
G.8

Sonora Decor Vison
7,5x15/ 3"x6"
G.8



Revestimiento | Wall Tile: Sonora Decor Marine 7,5x15



Revestimiento | Wall Tile: Sonora Decor Vison 7,5x15



Revestimiento | Wall Tile: Sonora Grey 7,5x15

SOUL

Brick&More
COLLECTION
SMALL PIECES

Soul es un revestimiento en pasta blanca que recuerda a las baldosas tradicionales. Sus reproducciones de efecto decapado, revelan diferentes capas de color en algunas de sus piezas, dando unos matices únicos a las baldosas. Una pieza en pequeño formato pero con mucha alma.

Soul is tiling in white which reminds us of traditional ceramic tiles. Its reproductions of a buffing effect, reveal different layers of colour in some of the pieces, giving some unique nuances to the tiles. A tile small in size but with a lot of soul.

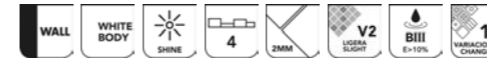


Revestimiento | Wall Tile: Soul White 7,5x30, Decor Soul White 7,5x30



Revestimiento | Wall Tile: Soul White, Aqua 7,5x30 · Pavimento | Floor Tile: Rovere Blanco 22,5x90

CARACTERÍSTICAS TÉCNICAS TECHNICAL SPECIFICATIONS



FORMATOS SIZES

7,5x30 3"x12" Espesor Thickness 8,6 mm.	7,5x30 3"x12" Espesor Thickness 8,6 mm. Decor	
---	--	--

PRODUCTOS PRODUCTS

<p>Moldura Soul Aqua 5x30/ 2"x12" SP2021</p>	<p>Moldura Soul Pearl 5x30/ 2"x12" SP2021</p>	<p>Moldura Soul Grey 5x30/ 2"x12" SP2021</p>	<p>Moldura Soul White 5x30/ 2"x12" SP2021</p>	<p>Decor Soul White 7,5x30/ 3"x12 G.126</p>
<p>Torello Matita Soul Aqua 2x30/ 0,7"x12" SP2006</p>	<p>Torello Matita Soul Pearl 2x30/ 0,7"x12" SP2006</p>	<p>Torello Matita Soul Grey 2x30/ 0,7"x12" SP2006</p>	<p>Torello Matita Soul White 2x30/ 0,7"x12" SP2006</p>	
<p>Quarter Round Soul Aqua 15x30/ 0,6"x12" SP2008</p>	<p>Quarter Round Soul Pearl 15x30/ 0,6"x12" SP2008</p>	<p>Quarter Round Soul Grey 15x30/ 0,6"x12" SP2008</p>	<p>Quarter Round Soul White 15x30/ 0,6"x12" SP2008</p>	
<p>Trim Soul Aqua 7,5x30/ 3"x12 SP2012</p>	<p>Trim Soul Pearl 7,5x30/ 3"x12 SP2012</p>	<p>Trim Soul Grey 7,5x30/ 3"x12" SP2012</p>	<p>Trim Soul White 7,5x30/ 3"x12" SP2012</p>	
<p>Soul Aqua 7,5x30/ 3"x12 G.125</p>	<p>Soul Pearl 7,5x30/ 3"x12 G.125</p>	<p>Soul Grey 7,5x30/ 3"x12 G.125</p>	<p>Soul White 7,5x30/ 3"x12 G.125</p>	
<p>Moldura Soul Moka 5x30/ 2"x12 SP2021</p>	<p>Moldura Soul Vison 5x30/ 2"x12 SP2021</p>	<p>Moldura Soul Ivory 5x30/ 2"x12 SP2021</p>		
<p>Torello Matita Soul Moka 2x30/ 0,7"x12 SP2006</p>	<p>Torello Matita Soul Vison 2x30/ 0,7"x12 SP2006</p>	<p>Torello Matita Soul Ivory 2x30/ 0,7"x12 SP2006</p>		
<p>Quarter Round Soul Moka 15x30/ 0,6"x12 SP2008</p>	<p>Quarter Round Soul Vison 15x30/ 0,6"x12 SP2008</p>	<p>Quarter Round Soul Ivory 15x30/ 0,6"x12 SP2008</p>		
<p>Trim Soul Moka 7,5x30/ 3"x12 SP2012</p>	<p>Trim Soul Vison 7,5x30/ 3"x12 SP2012</p>	<p>Trim Soul Ivory 7,5x30/ 3"x12 SP2012</p>		
<p>Soul Moka 7,5x30/ 3"x12 G.125</p>	<p>Soul Vison 7,5x30/ 3"x12 G.125</p>	<p>Soul Ivory 7,5x30/ 3"x12 G.125</p>	<p>Decor Soul Ivory 7,5x30/ 3"x12 G.126</p>	



Siempre actualizado
Always up to date

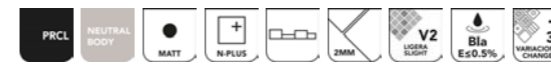
STATALE

Brick&More
COLLECTION
SMALL PIECES

Statale es una colección de cerámica que se caracteriza por la suavidad de sus tonalidades y sus peculiares texturas. El sutil contraste que se establece entre sus patrones y el fondo casi homogéneo acentúa la capacidad del diseño cemento de conseguir resultados delicados.

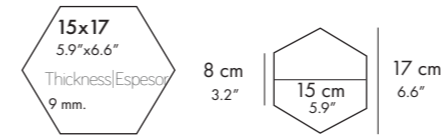
Statale is a ceramic collection characterised by the softness of its shades and its peculiar textures. The subtle contrast between its patterns and the almost homogeneous background accentuates the ability of the cement design to achieve delicate results.

CARACTERÍSTICAS TÉCNICAS TECHNICAL SPECIFICATIONS




Siempre actualizado
Always up to date


FORMATOS SIZES




PRODUCTOS PRODUCTS



Statale Hexagon Black
15x17/5.9"x6.6"
G.11



Statale Hexagon Greige
15x17/5.9"x6.6"
G.11



Statale Hexagon Pearl
15x17/5.9"x6.6"
G.11



Statale Hexagon Sand
15x17/5.9"x6.6"
G.11



Revestimiento | Wall Tile · Pavimento | Floor Tile: Statale Hexagon Sand 15x17

SUBWAY

Brick&More
COLLECTION
SMALL PIECES

Una colección con un espíritu urbano imparables. Subway le da un formato alargado a los acabados de barro cocido, convirtiendo un material tradicional en un producto rabiamente contemporáneo. La gama cromática incluye tres tonalidades naturales que se completan con blanco, gris y negro.

A line in the indomitable urban spirit. Subway gives an elongated format to the fired clay finishes, converting a traditional material into a ravidly contemporary product. The colour range includes three natural shades complemented with white, grey and black.



Pavimento | Floor Tile: Subway Cotto 7x28




Revestimiento | Wall Tile: Subway Nature 7x28 · Pavimento | Floor Tile: Nexus Pearl 60x60

CARACTERÍSTICAS TÉCNICAS TECHNICAL SPECIFICATIONS



FORMATOS SIZES



Espesor | Thickness
8,6 mm.

PRODUCTOS PRODUCTS



Subway Terra
7x28/ 3"x11"
G.114




Subway Cotto
7x28/ 3"x11"
G.114




Subway Nature
7x28/ 3"x11"
G.114




Subway White
7x28/ 3"x11"
G.114



Subway Pearl
7x28/ 3"x11"
G.114



Subway Black
7x28/ 3"x11"
G.114



Siempre actualizado
Always up to date

SWITCH

Brick&More
COLLECTION
SMALL PIECES

Una colección de revestimiento en pequeño formato que invita a combinar y a llenar de vida los espacios interiores gracias a su equilibrado brillo y a su variedad de tonalidades. Una opción idónea para los proyectos más desenfadados. ¡Combina y vencerás!

A collection of small-format wall tiles that invites you to combine and fill interior spaces with life thanks to its balanced brightness and variety of shades. An ideal choice for the most casual projects: Combine and you will win!



Revestimiento | Wall Tile: Switch Blue 6,5x39,5



Revestimiento | Wall Tile: Switch Pearl Brillo 13x13

CARACTERÍSTICAS TÉCNICAS TECHNICAL SPECIFICATIONS



Siempre actualizado
Always up to date

FORMATOS SIZES

6,5x39,5 cm.
2.6"x15.8"
Thickness|Espesor
8,8 mm.|0.34"



13x13 cm.
5.2"x5.2"
Thickness|Espesor
8,8 mm.|0.34"



PRODUCTO PRODUCT



Switch White
6,5x39,5/2,6"x15,8"
G.7



Switch Pearl
6,5x39,5/2,6"x15,8"
G.7



Switch Anthracite
6,5x39,5/2,6"x15,8"
G.7



Switch White
13x13/5,2"x5,2"
G.17



Switch Pearl
13x13/5,2"x5,2"
G.17



Switch Anthracite
13x13/5,2"x5,2"
G.17



Switch Ivory
6,5x39,5/2,6"x15,8"
G.7



Switch Cream
6,5x39,5/2,6"x15,8"
G.7



Switch Coral
6,5x39,5/2,6"x15,8"
G.7



Switch Ivory
13x13/5,2"x5,2"
G.17



Switch Cream
13x13/5,2"x5,2"
G.17



Switch Coral
13x13/5,2"x5,2"
G.17



Switch Sage
6,5x39,5/2,6"x15,8"
G.7



Switch Blue
6,5x39,5/2,6"x15,8"
G.7



Switch Sage
13x13/5,2"x5,2"
G.17



Switch Blue
13x13/5,2"x5,2"
G.17



TIMELESS

Brick&More
COLLECTION
SMALL PIECES

Hablamos de versatilidad y pocas colecciones aportan tanto como Brick&More, la pieza que completa la amplia variedad de formatos de Timeless. Por eso combina los pequeños formatos rectangulares de 7,5x30 cm con los hexagonales de 15x17 cm, que son capaces de dar todavía más vida a los interiores diseñados con esta colección monocolor. La elección de la tonalidad y la capacidad de combinar diferentes formatos es la que permite que Timeless sea una colección perfecta para proyecto de contract o para espacios en los que la continuidad sea un elemento esencial.

We're talking about versatility and few collections provide as much as Brick&More, the piece that completes the wide variety of Timeless formats. That's why it combines the small rectangular formats of 7.5x30 cm with the hexagonal ones of 15x17 cm, which are capable of giving even more life to the interiors designed with this single-colour collection. The choice of tonality and the capacity to combine different formats is what makes Timeless a perfect collection for contract projects or for spaces in which continuity is an essential element.



Revestimiento | Wall Tile: Timeless Pearl 7,5x30



Pavimento | Floor Tile: Timeless Grey 15x17

Revestimiento | Wall Tile: Timeless Marine 7,5x30



Pavimento | Floor Tile: Timeless White 15x17



Revestimiento | Wall Tile: Timeless Jade 7,5x30

CARACTERÍSTICAS TÉCNICAS
TECHNICAL SPECIFICATIONS




FORMATOS
SIZES

7,5x30
3"x12" Espesor|Thickness
8,6 mm.

6,5x33,2 cm.
2"x13" Espesor|Thickness
8,2 mm.

PRODUCTOS
PRODUCTS



CARACTERÍSTICAS TÉCNICAS
TECHNICAL SPECIFICATIONS




FORMATOS
SIZES

15x17 cm.
6"x7" Espesor|Thickness
9 mm.

8,5 cm | 17 cm
3,4" | 7"

PRODUCTOS
PRODUCTS



Siempre actualizado
Always up to date

TITAN

Brick&More
COLLECTION
SMALL PIECES

Una serie de revestimientos en formato 10x30,5 cm. en pasta blanca que se caracterizan por una gama de color de inspiración nórdica. Titan explora la naturaleza del material cerámico con unos diseños sencillos y con sutiles relieves.

A line of tile coatings in the 10x30.5 cm format, in white characterised by a range of Nordic-inspired colours. Titan explores the nature of the ceramic material with a few simple designs and subtle reliefs.



Revestimiento | Wall Tile: Titan Touch Pearl 10x30,5



Revestimiento | Wall Tile: Titan White, Titan Aqua 10x30,5

CARACTERÍSTICAS TÉCNICAS TECHNICAL SPECIFICATIONS



FORMATOS SIZES

10x30,5 cm. 4"x12" Espesor Thickness 8,6 mm.	12 VARIACIONES CHANGES	10x30,5 cm. 4"x12" Espesor Thickness 8,6 mm.	12 VARIACIONES CHANGES	10x30,5 cm. 4"x12" Espesor Thickness 8,6 mm.	6 VARIACIONES CHANGES
Titan	Glacier	Titan Touch		Decor	

PRODUCTO PRODUCT

Moldura Titan White 5x30,5/ 2"x12" SP2016	Moldura Titan Ivory 5x30,5/ 2"x12" SP2016	Moldura Titan Aqua 5x30,5/ 2"x12" SP2016	Moldura Titan Pearl 5x30,5/ 2"x12" SP2016
Quarter Round Titan White 15x30/ 0,6"x12" SP2010	Quarter Round Titan Ivory 15x30/ 0,6"x12" SP2010	Quarter Round Titan Aqua 15x30/ 0,6"x12" SP2010	Quarter Round Titan Pearl 15x30/ 0,6"x12" SP2010
Titan White 10x30,5/ 4"x12" G.31	Titan Ivory 10x30,5/ 4"x12" G.31	Titan Aqua 10x30,5/ 4"x12" G.31	Titan Pearl 10x30,5/ 4"x12" G.31
Decor Titan White 10x30,5/ 4"x12" G.32	Decor Titan Ivory 10x30,5/ 4"x12" G.32	Decor Titan Aqua 10x30,5/ 4"x12" G.32	Decor Titan Pearl 10x30,5/ 4"x12" G.32
Titan Touch White 10x30,5/ 4"x12" G.31	Titan Touch Ivory 10x30,5/ 4"x12" G.31	Titan Touch Aqua 10x30,5/ 4"x12" G.31	Titan Touch Pearl 10x30,5/ 4"x12" G.31
Moldura Titan Grey 5x30,5/ 2"x12" SP2016	Moldura Titan Vison 5x30,5/ 2"x12" SP2016	Moldura Titan Sky 5x30,5/ 2"x12" SP2016	Moldura Titan Glacier 5x30,5/ 2"x12" SP2016
Quarter Round Titan Grey 15x30/ 0,6"x12" SP2010	Quarter Round Titan Vison 15x30/ 0,6"x12" SP2010	Quarter Round Titan Sky 15x30/ 0,6"x12" SP2010	Quarter Round Titan Glacier 15x30/ 0,6"x12" SP2010
Titan Touch Grey 10x30,5/ 4"x12" G.31	Titan Vison 10x30,5/ 4"x12" G.31	Titan Touch Sky 10x30,5/ 4"x12" G.31	Titan Glacier 10x30,5/ 4"x12" G.31
	Decor Titan Vison 10x30,5/ 4"x12" G.32		Decor Titan Glacier 10x30,5/ 4"x12" G.32

También disponible en otros formatos | Also available in other formats: 30x90 · 12"x36"



Siempre actualizado
Always up to date

URBAN

Brick&More
COLLECTION
SMALL PIECES

Un formato clásico de 20x20 cm. pero con todo el sabor contemporáneo. Con Urban apostamos por espacios que unen ese punto tradicional con los diseños más modernos y todas las posibilidades que nos brindan los materiales cerámicos. Una colección que crece con sus amplias posibilidades de combinación.

A classic 20x20cm size, but with all the contemporary taste. With Urban, we focus on spaces that combine this traditional point with the most modern designs and all the possibilities the ceramic materials provide us with. A line that grows with its ample possibilities for combination.



Revestimiento | Wall Tiles: Urban White 20x20, Decor Urban Alba, Calipso, Carlin, Elga · Pavimento | Floor Tile: Urban Pearl 20x20



Revestimiento | Wall Tiles: Urban Ivory, Urban White 20x20 · Pavimento | Floor Tile: Decor Urban Carlin 20x20

CARACTERÍSTICAS TÉCNICAS TECHNICAL SPECIFICATIONS



Siempre actualizado
Always up to date

FORMATOS SIZES

20x20 cm.
8"x8"
Espesor|Thickness
8,5 mm.

PRODUCTOS PRODUCTS



Urban White
20x20/ 8"x8"
G.54



Urban Ivory
20x20/ 8"x8"
G.54



Urban Mist
20x20/ 8"x8"
G.54



Urban Pearl
20x20/ 8"x8"
G.54



Urban Anthracite
20x20/ 8"x8"
G.54



Decor Urban Alba
20x20/ 8"x8"
G.55



Decor Urban Calipso
20x20/ 8"x8"
G.55



Decor Urban Carlin
20x20/ 8"x8"
G.55



Decor Urban Elga
20x20/ 8"x8"
G.55

EJEMPLO DE VARIACIONES GRAPHICS VARIATION



VERTEX


Brick&More
COLLECTION
SMALL PIECES

Volúmenes geométricos, que le dan dinamismo a las superficies.

Con Vertex, Brick & More da un paso decidido para convertirse en una colección de referencia, ya que une diferentes tendencias que arrasan. El pequeño formato (15x15 cm), relieves casi imposibles, brillos intensos y acabados metalizados son algunas de las señas de identidad de una colección que no para de crecer y de triunfar.

Geometrical volumes, which bring dynamism to the surfaces.

With Vertex, Brick & More takes a decisive step towards becoming a reference collection, as it unites different trends that are devastating. The small format (15x15 cm), almost impossible reliefs, intense glosses and metallic finishes are some of the signs of identity of a collection that does not stop growing and triumphing.



Revestimiento | Wall Tile: Vertex Line Turquoise 15x15



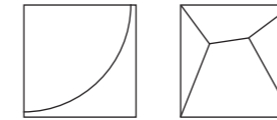
Revestimiento | Wall Tile: Vertex Line White 15x15

CARACTERÍSTICAS TÉCNICAS TECHNICAL SPECIFICATIONS



Siempre actualizado
Always up to date


FORMATOS SIZES




15x15 cm.
6"x6"
Thickness|Espesor
17,2 mm.|6,7"

15x15 cm.
6"x6"
Thickness|Espesor
24,8 mm.|9,8"


PRODUCTO PRODUCT




Vertex Curve Turquoise
15x15/ 6"x6"
G.138




Vertex Line Turquoise
15x15/ 6"x6"
G.138




Vertex Curve Silver
15x15/ 6"x6"
G.144



Vertex Line Silver
15x15/ 6"x6"
G.144



Vertex Curve Black
15x15/ 6"x6"
G.138



Vertex Line Black
15x15/ 6"x6"
G.138



Vertex Curve White
15x15/ 6"x6"
G.138



Vertex Line White
15x15/ 6"x6"
G.138



VIENA

Brick&More
COLLECTION
SMALL PIECES

Quien piense que no se pueden conseguir espacios elegantes con formato pequeño es que no conoce Viena. Jugamos con una serie en una gran variedad de colores y en formatos rectangulares y hexagonales. Los decorados inspirados en capitonés y sus tonos sofisticados, le dan una aire 'chic' a cualquier espacio.

Anyone who thinks they are unable to achieve elegance in small-sized rooms hasn't heard of Viena. We play with a line in a wide variety of colours and in rectangular and hexagonal formats. The decorations inspired by padding and have sophisticated tones, giving an air of 'chic' to any room.



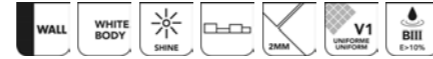
Revestimiento | Wall Tile: Viena Ash Blue 10x20, Decor Viena Ash Blue 10x20

Revestimiento | Wall Tile: Viena Ivory, Tabacco 7,5x30

VIENA



CARACTERÍSTICAS TÉCNICAS TECHNICAL SPECIFICATIONS



FORMATOS SIZES

Viena

7,5x30
3"x12"



Espesor|Thickness
8,6 mm.

Viena

10x20
4"x8"



Espesor|Thickness
8,5 mm.

Decor Viena

10x20
4"x8"



Espesor|Thickness
8,5 mm.



Siempre actualizado
Always up to date

PRODUCTOS PRODUCTS

Quarter Round Viena Blanco 15x30/ 06"x12" SP2008	Quarter Round Viena Ash Blue 15x30/ 06"x12" SP2008	Quarter Round Viena Antracita 15x30/ 06"x12" SP2008	Quarter Round Viena Pearl 15x30/ 06"x12" SP2008	Quarter Round Viena Vison 15x30/ 06"x12" SP2008
Moldura Viena Blanco 5x30/ 2"x12" SP2016	Moldura Viena Ash Blue 5x30/ 2"x12" SP2016	Moldura Viena Antracita 5x30/ 2"x12" SP2016	Moldura Viena Pearl 5x30/ 2"x12" SP2016	Moldura Viena Vison 5x30/ 2"x12" SP2016
Trim Viena Blanco 75x30/ 3"x12" SP2012	Trim Viena Ash Blue 75x30/ 3"x12" SP2012	Trim Viena Antracita 75x30/ 3"x12" SP2012	Trim Viena Pearl 75x30/ 3"x12" SP2012	Trim Viena Vison 75x30/ 3"x12" SP2012
Viena Blanco 75x30/ 3"x12" G.125	Viena Ash Blue 75x30/ 3"x12" G.125	Viena Antracita 75x30/ 3"x12" G.125	Viena Pearl 75x30/ 3"x12" G.125	Viena Vison 75x30/ 3"x12" G.125
Viena Blanco 10x20/ 4"x8" G.36	Viena Ash Blue 10x20/ 4"x8" G.36	Viena Antracita 10x20/ 4"x8" G.36	Viena Pearl 10x20/ 4"x8" G.36	Viena Vison 10x20/ 4"x8" G.36
Decor Viena Blanco 10x20/ 4"x8" G.37	Decor Viena Ash Blue 10x20/ 4"x8" G.37	Decor Viena Antracita 10x20/ 4"x8" G.37	Decor Viena Pearl 10x20/ 4"x8" G.37	Decor Viena Vison 10x20/ 4"x8" G.37

| CIFRE CERÁMICA |

| BRICK&MORE | SMALL TILES |

Quarter Round Viena Gris 15x30/ 06"x12" SP2008	Quarter Round Viena Graphite 15x30/ 06"x12" SP2008	Quarter Round Viena Ivory 15x30/ 06"x12" SP2008	Quarter Round Viena Mist 15x30/ 06"x12" SP2008	Quarter Round Viena Tabacco 15x30/ 06"x12" SP2008
Moldura Viena Gris 5x30/ 2"x12" SP2016	Moldura Viena Graphite 5x30/ 2"x12" SP2016	Moldura Viena Ivory 5x30/ 2"x12" SP2016	Moldura Viena Mist 5x30/ 2"x12" SP2016	Moldura Viena Tabacco 5x30/ 2"x12" SP2016
Trim Viena Gris 75x30/ 3"x12" SP2012	Trim Viena Graphite 75x30/ 3"x12" SP2012	Trim Viena Ivory 75x30/ 3"x12" SP2012	Trim Viena Mist 75x30/ 3"x12" SP2012	Trim Viena Tabacco 75x30/ 3"x12" SP2012
Viena Gris 75x30/ 3"x12" G.125	Viena Graphite 75x30/ 3"x12" G.125	Viena Ivory 75x30/ 3"x12" G.125	Viena Mist 75x30/ 3"x12" G.125	Viena Tabacco 75x30/ 3"x12" G.125
Viena Gris 10x20/ 4"x8" G.36	Viena Graphite 10x20/ 4"x8" G.36	Viena Ivory 10x20/ 4"x8" G.36	Viena Mist 10x20/ 4"x8" G.36	Viena Tabacco 10x20/ 4"x8" G.36
Decor Viena Gris 10x20/ 4"x8" G.37	Decor Viena Graphite 10x20/ 4"x8" G.37	Decor Viena Ivory 10x20/ 4"x8" G.37	Decor Viena Mist 10x20/ 4"x8" G.37	Decor Viena Tabacco 10x20/ 4"x8" G.37

134 | 135

VODEVIL

Brick&More
COLLECTION
SMALL PIECES

A la singular forma del hexágono cerámico le hemos añadido un relieve único para conseguir un efecto lleno de dinamismo. Siete colores con sus respectivos decorados, para que nunca te canses de mirarlo.

To the unusual shape of the hexagon tile we have added a unique relief to achieve a fully dynamic effect. Seven colours with their respective decorations, so that you will never get tired of looking at it.

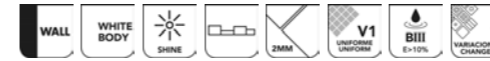


Revestimiento | Wall Tile:
Vodevil Ivory, Moka, Vison 17,5x17,5,
Decor Vodevil Ivory 17,5x17,5



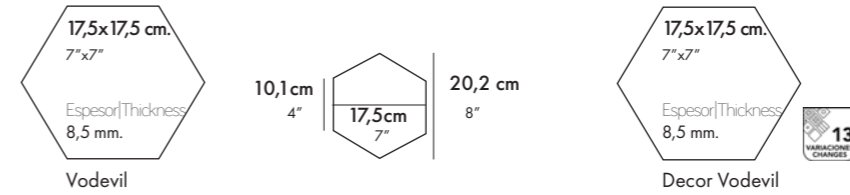
Revestimiento | Wall Tile: Vodevil Black, Grey, Jade 17,5x17,5, Decor Vodevil White 17,5x17,5

CARACTERÍSTICAS TÉCNICAS TECHNICAL SPECIFICATIONS





Siempre actualizado
Always up to date

FORMATOS SIZES



PRODUCTO PRODUCT



Decor Vodevil Ivory
17,5x17,5 / 7"x7"
G.46



Decor Vodevil White
17,5x17,5 / 7"x7"
G.46



ZELLIGE

Brick&More
COLLECTION
SMALL PIECES

La esencia. El secreto para renovar los clásicos de Fez (Marruecos). La pócima para convertir en magia lo que tocamos. Zellige trae el formato 10x10 cm y le da ese aire original, auténtico y elegante que reclama una colección protagonista. Sus 7 colores disponibles hacen de Zellige el material perfecto para interiores en los que desaparece el miedo a innovar y a arriesgar.

The essence. The secret to renew the classics of Fez (Morocco). The potion to turn what we touch into magic. Zellige comes in 10x10 cm format and gives it that original, authentic and elegant air that a main character collection demands. Its 7 available colours make Zellige the perfect material for interiors where the fear of innovation and risk disappears.



Revestimiento | Wall Tile: Zellige Aqua 10x10

Revestimiento | Wall Tile: Zellige Graphite 10x10 · Encimera | Countertop: Marquina 120x260



Revestimiento | Wall Tiles: Zellige Ivory 10x10 · Encimera | Countertop: Marquina 120x260



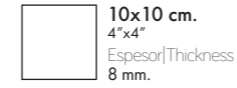
Revestimiento | Wall Tile:
Zellige Olive 10x10 · Encimera | Countertop: Marquina 120x260

CARACTERÍSTICAS TÉCNICAS
TECHNICAL SPECIFICATIONS



Siempre actualizado
Always up to date

FORMATOS
SIZES



PRODUCTO
PRODUCT



Zellige White
10x10/ 4"x4"
G.59

Zellige Aqua
10x10/ 4"x4"
G.59

Zellige Ivory
10x10/ 4"x4"
G.59



Zellige Grey
10x10/ 4"x4"
G.59

Zellige Marine
10x10/ 4"x4"
G.59

Zellige Olive
10x10/ 4"x4"
G.59



Zellige Graphite
10x10/ 4"x4"
G.59

DETALLE TRASERA PIEZA LATERAL | SIDE PIECE DETAIL
Acabado artesanal | Handmade finish



ESPECIFICACIONES GENERALES

GENERAL SPECIFICATIONS

ESPECIFICACIONES GENERALES GENERAL SPECIFICATIONS	144
CERTIFICADO ISO QUALITY CERTIFICATES ISO	146
POROSA PASTA BLANCA WHITE BODY TILES	147
NORMATIVA EUROPEA THE EUROPEAN STANDARD	148
NORMA DIN 51130 Y 51097 DIN NORM 51130 AND 51097	150
DCOF	151
CONSEJOS DE COLOCACIÓN LAYING RECOMENDATIONS	152
ADHESIVOS ADHESIVES	154
SISTEMAS DE REJUNTADO GROUTING SYSTEMS	156
NORMAS DE LIMPIEZA Y MANTENIMIENTO CLEANING AND MAINTENANCE	157

cifre
cerámica

CIFRE GROUP

ESPECIFICACIONES GENERALES
GENERAL SPECIFICATIONS

Nuestra fuerza está asentada sobre una amplia gama de productos, en los que la innovación constante, la tecnología y el diseño son nuestras principales bazas, para así obtener un producto de alta gama, fresco y moderno, para dar solución a las exigencias constructivas de la arquitectura contemporánea.

Con más de 35 años de experiencia, CIFRE CERÁMICA está presente en más de 100 países.

Para dar cobertura a todo ello, contamos con un equipo humano altamente cualificado, cuyo principal objetivo es dar un trato exclusivo y personalizado a cada uno de nuestros clientes.

No nos olvidamos de que nuestra fuerza son nuestros clientes y trabajamos con los mejores, los cuales han ido creciendo junto a nosotros.

Our strength is based on a wide range of products, in which constant innovation, technology, and design are our main assets, in order to obtain a top-of-the-range, fresh and modern product that meets the construction requirements of contemporary architecture.

With more than 35 years of experience, CIFRE CERAMICA is present in over 100 countries.

In order to cover all this, we have a highly qualified team, whose main objective is to provide exclusive and personalized treatment to each of our customers.

We do not forget that our strength is our customers and we work with the best, who have been growing with us.

Disponemos de los Certificados de Calidad EN-ISO 9001 : 2015



We have the Quality Certificates EN-ISO 9001 : 2015



cifre

cerámica

CIFRE GROUP

CARACTERÍSTICAS FÍSICAS PHYSICAL FEATURE

NORMA UNE-EN ISO - 10545-2

Todos nuestros productos cumplen con los estándares de calidad más exigentes. Hemos creado unas baldosas cerámicas de gran durabilidad, dureza y resistencia. Para asegurar su vida útil es necesario seguir

las recomendaciones de manipulación, colocación y mantenimiento, así como contar con materiales de calidad y profesionales acreditados en la instalación cerámica.

En estas páginas puedes encontrar información técnica y de instalación sobre nuestros productos. Te recomendamos seguir las instrucciones proporcionadas por los fabricantes de materiales de obra

adquiridos. Para resolver cualquier duda sobre la instalación de nuestros productos, puedes ponerte en contacto con la oficina técnica de Cifre Cerámica.

NORMA UNE-EN ISO - 10545-2

All our products comply with the most demanding quality standards. We have created ceramic tiles with high durability, hardness, and resistance. To ensure their endurance, it is necessary to follow the recommendations

for handling, installing, and maintaining, as well as having quality materials and professionals accredited in installation of ceramics.

information about our products.

We recommend that you follow the instructions provided by the manufacturers of the purchased building materials.








For any questions about the installation of our products, you can get in touch with Cifre Ceramica technical office.

CARACTERÍSTICAS FÍSICAS POROSA PASTA BLANCA



PHYSICAL FEATURES WHITE BODY TILE

Uso interior.

Indoor use.

ENSAYO TEST	VALOR PRESCRITO EN NORMA VALUE REQUIRED	VALOR MEDIO AVERAGE VALUE
Norma: UNE-EN-ISO 10545-3	 Aborción de agua Water Absortion	BIII = E > 10% UNE EN 14411:2016 - ANEXO K
Norma: UNE-EN-ISO 10545-2		
Medida de longitud y anchura Length and width	Desviación respecto medida de fabricación: ±0.5% Deviation from production measure:	Cumple la norma Complies with the standars
Medida del grosor Thickness	Desviación respecto medida de fabricación: ±10% Deviation from production measure:	Cumple la norma Complies with the standars
Medida de la rectitud de los lados Measurement of side straightness	Desviación respecto medida de fabricación: ±0.3% Deviation from production measure:	Cumple la norma Complies with the standars
Medida de la ortogonalidad Squareness	Desviación respecto medida de fabricación: ±0.5% Deviation from production measure:	Cumple la norma Complies with the standars
Medida de la planitud de la superficie Measurement of flatness	Desviación respecto medida de fabricación: ±0.5% Deviation from production measure:	Cumple la norma Complies with the standars
Norma: UNE-EN-ISO 10545-4	 Módulo de rotura Modulus of rapture	≥15 N/mm ² Cumple la norma Complies with the standars
Norma: UNE-EN-ISO 10545-4	 Fuerza de rotura (N) Breaking strenght (N)	≥ 600 N Cumple la norma Complies with the standars
Norma: UNE-EN-ISO 10545-9	 Resistencia choque termico Thermal shock resistance	Exigido Required Uso Interior Indoor Use
Norma: UNE-EN-ISO 10545-11	 Resistencia al cuarteo Cracking resistance	Exigido Required Cumple la norma Complies with the standars
Norma: UNE-EN-ISO 10545-12	 Resistencia a la helada Frost resistance	Valor declarado Declared value Uso Interior Indoor use

CARACTERÍSTICAS QUÍMICAS | CHEMICAL FEATURES

ENSAYO TEST	VALOR PRESCRITO EN NORMA VALUE REQUIRED	VALOR MEDIO AVERAGE VALUE
Norma: UNE-EN-ISO 10545-13	 Resistencia a los ácidos y bases Resistance against acids and bases	Valor declarado Declared value
	Resistencia a los productos de limpieza y reactivos de piscina. Household detergents and additives for swimmings-pools	B min Minimum B Cumple la norma Complies with the standars
Norma: UNE-EN-ISO-10545-14	 Resistencia a las manchas Resistance to staining	Min. 3 Cumple la norma Complies with the standars



NORMATIVA EUROPEA

Clasificación de los azulejos cerámicos de acuerdo al grupo de pertenencia y a las normas específicas del producto

Las normas UNE EN, acogidas por el CEN (Comité Europeo para la Normalización), se consideran válidas en toda Europa y comprenden todas las categorías de azulejos, prensados o extruidos, esmaltados y no esmaltados, de cualquier formato, únicamente de 1ª calidad. Las normas UNE EN están en sintonía con algunas modificaciones de las nuevas normas internacionales ISO y están formadas por:

Normas generales.

La nueva norma armonizada EN 14411, que facilita las definiciones, clasificaciones, características y requisitos de denominación para los azulejos de cerámica anula y sustituye a la norma EN 87.

La nueva normativa UNE EN 150 105454_1, que establece las reglas para la composición

de la partida de muestreo y sustituye a la norma anterior EN 163.

Normas de producto.

Los azulejos cerámicos se dividen en grupos según el método de moldeo utilizado y el nivel de absorción del agua: Se distinguen 2 grupos A y B en función del método de moldeo.

A - Azulejos extruidos

(Aquellos que se conforman pasando la materia al estado plástico por medio de una "extrusionadora", que forma por una cinta que luego se corta de acuerdo con la medida deseada)

B - Azulejos prensados.

(Aquellos que se conforman prensando la materia prima en polvo seco dentro de moldes especiales). Se trata de azulejos que se pueden

esmaltar sucesivamente o dejar si esmalte. Los grupos se dividen a su vez en grupos secundarios de acuerdo con el nivel de absorción del agua (porosidad)

Las normas establecen por cada grupo de productos y dimensiones, las tolerancias dimensionales, las características mecánicas, físicas y químicas, el aspecto y la denominación de azulejos cerámicos.

Normas para los métodos de prueba.


Dichas normas establecen los métodos para la determinación de las características dimensionales y de aspecto, de las propiedades físicas y de las propiedades químicas. Las normas 14411 se refiere a los métodos de prueba de las nuevas normas UNE EN ISO 10545.



UNE EN 14411 G
ISO 13006 ANEXO G
UNE - EN 14411 ANEXO G



UNE EN 14411 J
ISO 13006 ANEXO J UNE
- EN 14411 ANEXO J



UNE EN 14411 H
ISO 13006 ANEXO H
UNE - EN 14411 ANEXO H



UNE EN 14411 K
ISO 13006 ANEXO K
UNE - EN 14411 ANEXO K



UNE EN 14411 L
ISO 13006 ANEXO L
UNE - EN 14411 ANEXO L

El valor de resistencia al deslizamiento Rd se determina mediante el ensayo del péndulo descrito en el Anexo A de la norma UNE-ENV 12633:2003 empleando la escala C en probetas sin desgaste acelerado. La muestra seleccionada será representativa de las condiciones más desfavorables de resbaladidad.

TABLA 1.1

Clasificación de los suelos según su resbaladidad

Resistencia deslizamiento	Clase	Resistencia deslizamiento	Clase
Rd ≤15	0	35 < Rd ≤45	2
15 < Rd ≤35	1	Rd >45	3

TABLA 1.2

Clase exigible a los suelos en función de su localización

Localización y características del suelo	Clase
Zonas interiores secas	1
- Superficies con pendiente menor que el 6%	2
- Superficies con pendiente igual o mayor que el 6% y escaleras	2
Zonas interiores húmedas, tales como las entradas a los edificios desde el espacio exterior (1), terrazas cubiertas, vestuarios, duchas, baños, aseos, cocinas, etc.	2
- Superficies con pendiente menor que el 6%	3
- Superficies con pendiente igual o mayor que el 6% y escaleras	3
Zonas interiores donde, además de agua, pueda haber agentes (grasas, lubricantes, etc.) que reduzcan la resistencia al deslizamiento, tales como cocinas industriales, mataderos, aparcamientos, zonas de uso industrial, etc.	3
Zonas exteriores. Piscinas (2)	3

(1) Excepto cuando se trate de accesos directos a zonas de uso restringido.

(2) En zonas previstas para usuarios descalzos y en el fondo de los vasos, en las zonas en las que la profundidad no exceda de 1,50 m.

1. Con el fin de limitar el riesgo de resbalamiento, los suelos de los edificios o zonas de uso Sanitario, Docente, Comercial, Administrativo, Aparcamiento y Pública Concurrencia, excluidas las zonas de uso restringido, tendrán una clase adecuada conforme al punto 3 de este apartado.

2. Los pavimentos son clasificados de acuerdo a su resistencia al deslizamiento, según lo establecido en la tabla 1.1:

3. La tabla 1.2 indica la clase que deben tener los suelos, como mínimo, en función de su localización. Dicha clase se mantendrá durante la vida útil del pavimento.



THE EUROPEAN STANDARD

Classification of ceramic tile according to production method and specific grouping

The UNE EN stands, adopted by the CEN (European Committee for standardization) are valid throughout Europe and apply to all types of first choice tiles, pressed and extruded, glazed and unglazed, of any size. The UNE EN standards are compatible with the latest amendments of the new ISO international standards, and include:

General regulations.

The new harmonised standard EN 14411 that provides definitions, classifications, features and designation requirements for ceramic tiles and cancel and replaces standard EN 87.

The new standard UNE EN ISO 105454_1 that sets forth the rules for the composition of sample lots, and replaces the previous standard EN 163 Product regulations.

Section SU 1 - Safety against falls | Slip resistance of floors

1. In order to limit the risk of slipping, floors in buildings or zones for Sanitary, Teaching, Commercial or Administrative Use, Car Parks and Public Areas, excluding areas of restricted use, will have a suitable rating as per point 3 of this section.

2. Floors are rated according to their Slip Resistance (Sr) as established in table 1.1

3. Table 1.2 indicates the minimum class floors must have based on their location. This rating will be maintained during the useful life of the flooring materia

Ceramic tiles are divided into groups according to how they are formed and their water absorption characteristics. In terms of forming methods, there are two groups: A and B.

A - Extruded tiles

(formed by means of passing a malleable paste through an extrusion machine; the resulting band is cut into the desired dimensions)

B - Pressed tiles

(obtained by pressing powdered raw materials in special molds). Afterwards, these tiles may be glazed or not.

The groups are broken down further according to their water absorptions characteristics (porosity)

The regulations define the sizes, the size tolerances, the mechanical, physical and chemical properties, the

appearance and designation of the ceramic tiles in each group.

Regulations for testing methods.

The regulations define the methods to be used for determining size and appearance characteristics, as well as physical and chemical properties.


Standard 14411 refers to the testing methods of the new UNE EN ISO 10545 Standard.



UNE EN 14411 G
ISO 13006 ANEXO G
UNE - EN 14411 ANEXO G



UNE EN 14411 J
ISO 13006 ANEXO J UNE
- EN 14411 ANEXO J



UNE EN 14411 H
ISO 13006 ANEXO H
UNE - EN 14411 ANEXO H



UNE EN 14411 K
ISO 13006 ANEXO K
UNE - EN 14411 ANEXO K



UNE EN 14411 L
ISO 13006 ANEXO L
UNE - EN 14411 ANEXO L

TABLA 1.1

Rating of floors according to their slip resistance

Slip Resistance	Class	Slip Resistance	Class
Rd ≤15	0	35 < Rd ≤45	2
15 < Rd ≤35	1	Rd >45	3

TABLA 1.2

Minimum class for floors based on their location

Location and floor characteristics	Class
Dry indoor areas	1
- Surfaces with a slope of less than 6%	2
- Surfaces with a slope equal to or greater than 6% and stairs	2
Indoor areas subject to water, such as areas leading into buildings from outside (1), covered terraces, changing rooms, showers, bathrooms, toilets or kitchens.	2
Surfaces with a slope of less than 6%	3
Surfaces with a slope equal to or greater than 6% and stairs	3
Indoor areas where, as well as water, there may be agents (grease, fat, lubricants) that reduce the slip resistance, such as industrial kitchens, abattoirs or industrial areas.	3
Outdoor areas. Swimming pools (2)	3

(1) Except for direct accesses to areas of restricted use.

(2) In areas designed for users who are barefoot and on the lower surface of pools, in areas where the depth does not exceed 1.5 metres



ENSAYOS NORMATIVAS

Péndulo

DIN 51130

ENSAYO PARA PLANO INCLINADO

Este ensayo se realiza en un dispositivo en el que la persona que efectúa la prueba camina sobre un plano inclinado de ángulo variable con pie calzado de suela normalizada. La superficie está impregnada de aceite. El ángulo del plano inclinado que todavía permite estar de pie con seguridad sin deslizarse es la medida del ensayo

Tabla plano inclinado.
DIN 51130

ADHERENCIA Y ÁNGULO DE INCLINACIÓN.	CLASE
Normal 6° 10°	R9
Media 10° 19°	R10
Alta 19° 27°	R11
Fuerte 27° 35°	R12
Muy Fuerte > 35°	R13

ENSAYOS NORMATIVAS



La certificación francesa QB UPEC le ofrece al usuario la garantía de que los productos entregados que lleven los logotipos QB y UPEC resultan conformes con lo previsto por la norma NF EN 14411 de acuerdo con las presentes reglas de certificación y que tales productos poseen las características de uso referidas en el reglamento del CSTB (Centro Científico y Técnico de la Construcción de Francia) denominado «Especificaciones técnicas para la clasificación UPEC de revestimientos cerámicos para pavimentos».

Respectivamente, las cuatro letras indican:
U: resistencia a la abrasión provocada por el tránsito peatonal
P: resistencia mecánica al desplazamiento de objetos móviles y fijos
E: comportamiento en presencia de agua
C: resistencia a los productos químicos de uso común.
Idoneidad de las baldosas cerámicas para la colocación sobre soportes.
La lista completa y actualizada de los productos certificados se puede consultar accediendo al sitio web www.cstb.fr.



TYPE OF TEST NORMATIVES

Pendulum

DIN 51130

INCLINED PLANE TEST

This test is performed on a device in which the person performing the test walks on an inclined plane with a variable angle wearing a standardised soling material shoe. The surface is covered with oil. The angle of the inclined plane that still allows to walk safely without slipping is the test measure.

Inclined plane test. DIN 51130

ADHERENCE AND STOPE ANGLE	CLASS
Normal 6° 10°	R9
Medium 10° 19°	R10
High 19° 27°	R11
Strong 27° 35°	R12
Very strong > 35°	R13

TYPE OF TEST NORMATIVES



French QB UPEC certification provides the user with a quality guarantee: it confirms that the products delivered, marked with the QB and UPEC logos, comply with the prerequisites of the NF EN 14411 standard in accordance with the current certification rules and that they have the performance characteristics specified in the CSTB (Centre Scientifique et Technique du Bâtiment - Scientific and Technical Centre for Building) "Technical Specifications for the UPEC

DIN 51097

BAREFOOT TEST

This test is performed in a device in which the person performing the test walks barefoot on an inclined plane with a variable slope. The surface is covered with those tiles to be tested and is continually infused with a soapy solution. The angle of the inclined plane that still allows to stand safely without slipping is the measure of the test.

Inclined plane test, barefoot.
DIN 51097

ADHERENCE AND STOPE ANGLE	CLASS
Normal 12° 18°	A
High 18° 24°	B
Strong > 24°	C

ENSAYOS NORMATIVAS

DCOF

ACU TEST ANSI STANDARD

El AcuTest del coeficiente de fricción dinámico (DCOF) es una evaluación del coeficiente de fricción (COF) de la superficie de un azulejo en condiciones conocidas utilizando un sensor normalizado preparado de acuerdo con un protocolo específico. Las medidas se toman con el BOT3000, un dispositivo automatizado y portátil que mide el DCOF. El estándar A137.1-2012 del Instituto Nacional Estadounidense de Estándares (ANSI) también permite el uso de otros tribómetros equivalentes.

Las mediciones en húmedo usan una solución al 0,05% de lauril sulfato de sodio para formar una delgada película como la que habría cuando se producen resbalones. La precisión, repetibilidad y reproducibilidad del protocolo AcuTest de DCOF se facilita en el estándar A137.1:2012. La prueba se llamó así para que fuera fácilmente reconocible y para distinguirla de otras mediciones de DCOF que utilizan diferentes instrumentos o protocolos.

La medición de COF del AcuTest de DCOF no es una propiedad del suelo sino más bien una medida de la interacción entre el sensor, el lubricante y la superficie del azulejo bajo condiciones controladas. Es útil para permitir comparar las superficies o para evaluar cómo una superficie ha cambiado con el tiempo. Sin embargo, mientras que el AcuTest de DCOF puede proporcionar una comparación útil de las superficies de los azulejos, no puede predecir la probabilidad de que una persona resbale o no sobre la superficie de un azulejo, como tampoco puede hacerlo ningún otro dispositivo.

TYPE OF TEST NORMATIVES

DCOF

ACU TEST ANSI STANDARD

The DCOF AcuTest is an evaluation of the COF of a tile surface under known conditions using a standardized sensor prepared according to a specific protocol. Measurements are made with the BOT3000, an automated and portable device that measures DCOF. The ANSI standard A137.1-2012 also allows the use of other equivalent tribometers.

Wet measurements use 0.05% sodium lauryl sulfate solution to establish a thin film as would be present when a slip occurs. The precision, repeatability, and reproducibility of the DCOF AcuTest protocol is provided in the A137.1-2012 standard. The test was so named for easy recognition, and to distinguish it from other DCOF measurements using different instruments and/or protocols.

The DCOF AcuTest COF measurement is not a property of the flooring but rather a measurement of the interaction between the sensor, the lubricant, and the tile surface under controlled conditions.

It is useful to allow comparison between surfaces or to evaluate how a surface has changed over time. However, while the DCOF AcuTest can provide a useful comparison of tile surfaces, it cannot, nor can any other device, predict the likelihood a person will or will not slip on a tile surface. Because many variables affect the risk of a slip occurring, the DCOF AcuTest measurement shall not be the only factor in determining the appropriateness of a tile for a particular application.

According to the ANSI A137.1-2012 standard, ceramic tiles selected for level interior spaces expected to be walked upon when wet must have a minimum wet DCOF AcuTest value of 0.42. Tiles with a lower value are not necessarily restricted to dry areas only, but rather are restricted to applications where they are kept dry when walked upon. In the case of residential bathrooms, the common use of bathmats can accomplish this. Similarly, in entranceways, the use of entrance mats can accomplish the same.

CONSEJOS DE COLOCACIÓN

Para un uso correcto de nuestros productos, se debe prestar atención al lugar donde son utilizados. En este sentido, Cifre Cerámica s.l. para facilitar al comprador, indica en el catálogo general, enfrente de cada producto, símbolos de cada uno correspondientes a los 5 grupos en los cuales los materiales están clasificados. La separación mínima aconsejable a dejar entre las baldosas es de 1,5 mm; separaciones menores pueden provocar la acumulación de tensiones debido al contacto entre las baldosas y no permiten la buena penetración del material rejuntado.

PREPARACIÓN DEL SOPORTE

La colocación de baldosas cerámicas siempre debe ser realizada por personal profesional experimentado. Se puede emplear morteros de regulación o nivelación, incluso capas impermeabilizadoras, de drenaje, etc., si la situación lo requiere. Las superficies deben estar totalmente limpias y secas antes de aplicar el mortero de agarre o adhesivo.

ELECCIÓN DEL ADHESIVO Y SISTEMA DE COLOCACIÓN

La elección del adhesivo viene definida por el tipo de baldosa cerámica (el grupo al que pertenece y el formato), por el tipo de superficie a revestir (material) y por el uso del recinto. La elección del sistema de colocación depende de la ubicación de la obra (exterior o interior) y de las dimensiones de la baldosa cerámica. Se recomienda realizar doble encolado para baldosas que tengan alguno de sus lados con una longitud superior a 30 cm. Esta técnica se realiza aplicando adhesivo tanto en el soporte como en la baldosa, cubriendo toda la superficie de las mismas. Se recomienda consultar con el distribuidor y seguir las instrucciones del fabricante.

CUIDADOS ESPECIALES DURANTE LA COLOCACIÓN

Debido a la retracción del mortero de agarre en fraguado, debe vigilarse las paradas de montaje, de tal manera que al reiniciarse el trabajo se preverá este salto de nivel. Las baldosas rectificadas deben ser manipuladas con especial cuidado para evitar cortes en las manos y desconchados y despuntados en las baldosas. Utilizar crucetas o estrellas de tamaño adecuado según la junta para mantener la ortogonalidad del montaje. En colocaciones trabadas se recomienda que ésta no supere el 25% de la longitud del lado más largo.

EL REJUNTADO

Existen varios tipos de juntas en una obra: Juntas estructurales: están diseñadas para absorber los movimientos de la edificación y siempre deben respetarse. Pueden ser tapadas con perfiles adecuados y llenadas con materiales indicados. Juntas perimetrales: en todas las uniones pared-suelo. El ancho mínimo será de 8 mm y deben estar vacías o rellenas con material deformable. Son disimulables con el rodapié o el azulejo de pared. Juntas de colocación: es la separación que se deja entre las baldosas. Según la norma UNE 138002, se entiende por junta mínima aquella que oscila entre: 1.5 y 3 mm, Junta abierta aquella que oscila entre 3 y 5 mm, y junta muy abierta, aquella tiene + 5 mm. La junta mínima para colocación en exteriores debe de ser de 5mm. Antes de iniciar el rejuntado, esperar a que el mortero de agarre o el adhesivo esté totalmente endurecido. Las juntas tienen que estar limpias y exentas de polvo y partículas. Efectuar el relleno o sellado de las juntas utilizando una llana de goma dura, sin dejar vacíos los desniveles. Eliminar el exceso de junta de la superficie moviendo la llana diagonalmente a las juntas, cuando la mezcla esté todavía fresca.

LAYING RECOMMENDATIONS

For a proper use of our products it is necessary to pay attention on the installation. In this sense, in order to help customers, Cifre Cerámica, s.l. indicates in the general catalogue, besides to each product, symbols corresponding to each of the 5 classified groups. The recommended minimum space between the tiles is set at 1.5 mm; smaller joints may cause tension accumulation due to contact between them without permitting the proper grout installation.

PREPARATION FOR THE TILE SETTING

The laying of ceramic tiles must always be carried out by an experienced professional. A regulating or levelling mortar can be used, or even water-proofing or drainage layers, etc., if the situation requires it. The surfaces must be completely clean and dry before applying the mortar or the adhesive.

CHOICE OF ADHESIVE AND METHOD OF APPLICATION

The choice of adhesive is defined by the type of ceramic tile (the group to which it belongs and its format), the type of surface to be covered (material) and purpose of the tiled area. The choice of tiling method depends on the location of the site (outside or inside) and the dimensions of the ceramic tiles. It is recommended to use the adhesive with buttering and floating installation for more than 30 cm tile. This technique is achieved by placing adhesive both on the tile setter and on the tile, completely covering their surface. It is recommended to contact the dealer and to follow the instructions of the manufacturer.

SPECIAL CARE DURING SETTING

Due to the shrinkage of the mortar during setting, watch carefully the pauses during setting, so that this change of level can be foreseen when restarting the work. Rectified tiles need to be handled with especial care in order to avoid cuts to the hands and chipping and breaking to the edges of the tiles. Use crossheds and spacers according to the joint, in order to maintain the orthogonality on the installation. In a brickbond fitting, it is recommended not to surpass 25% of the longest side.

GROUTING

There are various types of joints in a site: Structural Joints: these are designed to absorb movements in the building and must always be respected. They can be covered with adequate profiles and filed with the indicated materials. Perimeter Joints: all joints where the wall meets the floor. The minimum width will be 8 mm and emptied or filled with a deformable material. They can be concealed with the skirting board or the wall tile. Setting Joints: These are the spaces left between tiles. According to the UNE 138002 standard, a minimum joint is defined as one that oscillates between: 1.5 and 3 mm, an open joint that oscillates between 3 and 5 mm, and a very open joint that has + 5 mm. The minimum joint for outdoor installation should be 5mm. Before starting to apply the grout around the tiles, ensure that the mortar or adhesive is completely hard. The joints must be completely clean and without from dust and particles. Fill or seal the joints with grout using a grout float of hard rubber, without leaving spaces or uneven levels. Remove any excess grout from the surface by moving the grout float in a motion diagonal to the joints, while the mixture is still fresh.

TERMINACIÓN DE LA OBRA

Limpieza de las juntas: respetando los tiempos del fabricante, limpiar con un trapo de hilo húmedo toda la superficie, incluido el rejuntado.Limpiar los restos de obra con productos adecuados. Consultar con el distribuidor y nunca emplear productos que contengan Ácido Fluorhídrico HF.

LIMPIEZA Y MANTENIMIENTO DEL MATERIAL

Una vez colocado y rejuntado el material es obligatoria la limpieza. Una limpieza incorrecta puede dejar restos de productos empleados en la colocación o de la protección de las baldosas, como cementos, resinas epoxílicas, material de rejuntado, ceras o grasas. Es muy importante hacer una primera limpieza antes de que el material de rejuntado fragüe por completo. Siguiendo siempre las recomendaciones del fabricante del material de rejuntado. Para una óptima limpieza tras la colocación, para casos de suciedad intensa e incrustada acumulada en el tiempo, y para su mantenimiento, se precisa emplear los productos adecuados.

Se recomienda probar los productos de limpieza en una zona poco visible para asegurarse que no dañan al material cerámico.

Para la limpieza habitual de los pavimentos aconsejamos el empleo de un detergente neutro con alto poder limpiador, evitando productos ácidos y abrasivos. Algunos tipos de suciedad (gravilla, arena...), aumentan el efecto abrasivo del paso de las personas.

Por tanto se aconseja mantener el pavimento lo más limpio posible, protegiendo las entradas a las zonas de paso con felpudos. Los pavimentos cerámicos, poseen una resistencia a los golpes moderada. Por ello hay que evitar la caída de objetos pesados o punzantes.

PERFORACIÓN EN GRES PORCELÁNICO

Para una perforación eficaz, se debe utilizar una broca adecuada para porcelánico además de una técnica de perforación correcta. Herramientas necesarias: Taladro: con potencia mayor o igual a 600W. Brocas:

- Broca de carburo de tungsteno especial porcelánico: extremo helicoidal especial o punta de flecha.
- Broca de diamante: extremo cilíndrico o corona.

CORTE EN GRES PORCELÁNICO

Existen diferentes herramientas que se pueden utilizar para el corte del gres porcelánico.A continuación le damos algunas indicaciones sobre cada una de ellas:

CORTE MANUAL

La herramienta utilizada debe tener las características adecuadas para los formatos, grosores de piezas y trabajos a realizar. En relación al tamaño del rodell, es recomendable emplear un diámetro de 8 mm para piezas con superficie lisa y para superficie rugosa un diámetro de 18mm.

CORTE ELÉCTRICO

Esta herramienta está provista de un disco de diamante y sistema de refrigeración con agua. Permite realizar cortes precisos y de cierta complejidad, sobre materiales de gran dureza. Debe tener las características adecuadas para los formatos, grosores de pieza y trabajos a realizar. El disco de diamante debe ser de corte en húmedo y de banda continua. Esta herramienta es la idónea para realizar cualquier tipo de corte en el porcelánico.

AMOLADORA

Está provista de un disco de diamante.Se recomienda el empleo de una amoladora de baja potencia, de 600-1100W aprox., que utiliza disco de diámetro 115 o 125mm. El disco de diamante debe ser de corte en seco y de banda continua.

FINISH THE JOB

Cleaning the joints: respect the times advised by the manufacturer, clean the whole surface with a damp linen cloth, including the grout.Clean the rest of the site with the appropriate products. Contact the dealer and never use products that contain Hydroflouric Acid HF.

CLEANING AND MAINTENANCE OF THE MATERIAL

Once the material is placed and grouted, it needs to be properly clean. An incorrect cleaning can leave remains of products used for installing or protecting the tiles such as cement, epoxy resins, grouting material, waxes, or grease. It is very important to do a first cleaning before the grout sets completely. Always follow the grout manufacturer’s recommendations. For an optimal cleaning after installing, in case of heavy and embedded dirt accumulated over time, and for its maintenance, it is necessary to use the right products.

It is recommended to test the cleaning products in a poorly visible area to ensure that they do not damage the ceramic material.

For regular cleaning of the floors we recommend the use of a neutral detergent with high cleaning power, avoiding acidic and abrasive products. Some types of dirt (gravel, sand...), increase the abrasive effect of pedestrian traffic.

Therefore, we recommend keeping the floor as clean as possible, protecting the entrances to circulation areas with doormats. Ceramic floors have moderate shock resistance. We shall therefore prevent the fall of heavy or sharp objects.

DRILLING PORCELAIN TILES

For an effective drilling, we shall use an appropriate drill for porcelain tiles, as well as a correct drilling technique.

Tools needed:
Drill: with power greater than or equal to 600 W.
Bits:

- Special tungsten carbide drill bit for porcelain tile: special spiral or arrowhead end.
- Diamond drill bit: cylindrical or crown end.

CUTTING PORCELAIN TILES

There are various tools that can be used for cutting porcelain tiles. We provide some indications on each of them below:

MANUAL CUTTING

The tool used shall have suitable characteristics for the formats, piece thicknesses, and job to carry out. Depending on the size of the roller, we recommend using an 8-mm diameter for pieces with smooth surface and an 18 mm diameter for rough surfaces.

ELECTRIC CUTTING

This tool has a diamond disc and water refrigeration system. It allows for precise cuts with some complexity, on very hard materials. It shall have suitable characteristics for the formats, piece thickness, and work to carry out. The diamond disc shall include wet and continuous band cutting. This tool is ideal for making any type of cut to porcelain tiles.

GRINDER

It has a diamond disc. We recommend using a low-power 600-1100W approx. grinder, which uses a blade with a 115 or 125 mm diameter. The diamond disc shall include dry and continuous band cutting.

ADHESIVOS MAPEI

RECOMENDADOS PARA EL ENCOLADO DE BALDOSAS PORCELÁNICAS.

COLOCACIÓN EN

INTERIORES: Puesta en obra de pavimentos sobre recrecidos cementosos, en superposición sobre pavimentos existentes de cerámica y en paredes, sobre revocos cementosos*:

Puesta en obra sobre recrecidos cementosos calefactados, en interior:

ADHESIVOS MAPEI RECOMENDADOS | MAPEI RECOMMENDED ADHESIVES

FRAGUADO NORMAL NORMAL SETTING		
Tamaño de la baldosa Size of file	Adhesivo Adhesive	Clasif. según la EN 12004 Class according to EN12004
< 5000 cm ²	KERABOND T + ISOLASTIC	C2TE
> 5000 cm ²	ULTRALITE S2	C2ES2
FRAGUADO RÁPIDO QUICK SETTING		
< 5000 cm ²	ELASTORAPID ULTRALITE S1 QUICK	C2FTES2 C2FTS1
> 5000 cm ²	KERAQUICK + LATEX PLUS ULTRALITE S2 QUICK	C2FTS2 C2FTS2 C2FES2

COLOCACIÓN EN EXTERIORES

Puesta en obra en pavimentos o fachadas, sobre soportes cementosos, hormigón o membranas líquidas impermeabilizantes:

ADHESIVOS MAPEI RECOMENDADOS | MAPEI RECOMMENDED ADHESIVES

FRAGUADO NORMAL NORMAL SETTING		
Tamaño de la baldosa Size of file	Adhesivo Adhesive	Clasif. según la EN 12004 Class according to EN12004
< 5000 cm ²	KERAFLEX MAXI S1 ULTRALITE S1	C2TES1 C2TES1
> 5000 cm ²	KERABOND T + ISOLASTIC ULTRALITE S2	C2ES2 C2ES2
FRAGUADO RÁPIDO QUICK SETTING		
< 5000 cm ²	ELASTORAPID ULTRALITE S1 QUICK	C2FTES2 C2FTS1
> 5000 cm ²	KERAQUICK + LATEX PLUS ULTRALITE S2 QUICK	C2FTS2 C2FES2

MAPEI ADHESIVE

SELECTION GUIDE FOR INSTALLATION OF PORCELAIN TILES.

LAYING INDOOR

Laying pavements onto cement screeds, overlaying existing pavements of ceramic tiles and on cement plastered walls:*

Installation on heated

cementitious screeds indoors:

ADHESIVOS MAPEI RECOMENDADOS | MAPEI RECOMMENDED ADHESIVES

FRAGUADO NORMAL NORMAL SETTING		
Tamaño de la baldosa Size of file	Adhesivo Adhesive	Clasif. según la EN 12004 Class according to EN12004
< 5000 cm ²	KERAFLEX (1) ULTRALITE FLEX (1)	C2TE C2TE
> 5000 cm ²	ULTRALITE S1 (2) KERAFLEX MAXI S1 (2)	C2TES1 C2TES1
FRAGUADO RÁPIDO QUICK SETTING		
< 5000 cm ²	KERAQUICK	C2FS1
> 5000 cm ²	GRANIRAPID ULTRALITE S1 QUICK	C2FS1 C2FS1

(1) Sobre cartón-yeso y paneles de fibro-cemento usar KERAFLEX MAXI S1 o ULTRALITE S1. · (2) Sobre cartón-yeso y paneles de fibro-cemento usar ULTRALITE S2 o KERABOND T + ISOLASTIC. * Sobre paredes de yeso y recrecidos de anhidrita imprimir previamente el soporte con PRIMER G o ECOPEPRIM T.

Colocación en interiores sobre membranas líquidas impermeabilizantes:

ADHESIVOS MAPEI RECOMENDADOS | MAPEI RECOMMENDED ADHESIVES

FRAGUADO NORMAL NORMAL SETTING		
Tamaño de la baldosa Size of file	Adhesivo Adhesive	Clasif. según la EN 12004 Class according to EN12004
< 5000 cm ²	KERAFLEX ULTRALITE FLEX	C2TE C2TE
> 5000 cm ²	KERAFLEX MAXI S1 ULTRALITE S1	C2TES1 C2TES1
FRAGUADO RÁPIDO QUICK SETTING		
< 5000 cm ²	KERAQUICK S1	C2FTS1
> 5000 cm ²	GRANIRAPID ULTRALITE S1 QUICK	C2FTS2 C2FTS1

LÁMINAS XLIFE

Para láminas cerámicas con un lado superior a 70 cm sin fibra en el reverso, se utilizará mínimo en pavimentos interiores y paredes un adhesivo C2 S1.En fachadas y aplacados, pavimientos con calefacción radiante y láminas con fibra en el reverso para pavimentos y revestimientos, se seleccionará un adhesivo tipo C2 S2. En ambos casos a causa del formato de la lámina y del tiempo necesario para aplicar el adhesivo en el soporte y el doble encolado en el reverso de la lámina, se recomienda siempre adhesivos con un tiempo abierto ampliado, con la característica adicional E. Por ello recomendamos utilizar en nuestro producto XLIFE un adhesivo de altas prestaciones Tipo C2 T E S2. C (cemento) | 2 (mejorado) | T (desplazamiento vertical reducido) | E (adhesivo con tiempo abierto de secado) | S2 (Muy deformable)

XLIFE SLABS

For ceramic sheets with a side greater than 70 cm without fibre on the back, a minimum of C2 S1 adhesive should be used for interior floors and walls. For facades and cladding, floors with radiant heating and sheets with fibre on the back for floors and cladding, a type C2 S2 adhesive should be selected. In both cases, due to the format of the film and the time needed to apply the adhesive to the substrate and the double gluing on the back of the film, we always recommend adhesives with an extended open time, with the additional characteristic E. We therefore recommend the use of a high-performance adhesive type C2 T E S2 for our XLIFE product. C (cement) | 2 (improved) | T (reduced vertical displacement) | E (adhesive with open cure time) | S2 (highly deformable)

DESCRIPCIÓN DE LOS PRODUCTOS ACONSEJADOS:

ADHESIVOS DE FRAGUADO NORMAL:

KERAFLEX: adhesivo cementoso de altas prestaciones, con deslizamiento vertical nulo, de tiempo abierto prolongado, para baldosas cerámicas y material pétreo, clasificado como C2TE según la norma EN 12004

KERAFLEX MAXI S1: adhesivo cementoso de altas prestaciones, deformable, con deslizamiento vertical nulo, de tiempo abierto prolongado, con tecnología Low Dust, para baldosas cerámicas y material pétreo, de clase C2TES1 según la norma EN 12004.

ULTRALITE S1: adhesivo cementoso mono componente, aligerado, de altas prestaciones, con deslizamiento vertical nulo, de tiempo abierto prolongado, deformable, con tecnología Low Dust, para baldosas cerámicas y material pétreo, clasificado como C2TES1 según la norma EN 12004.

ULTRALITE FLEX: adhesivo cementoso mono componente, aligerado, de altas prestaciones, con deslizamiento vertical nulo, de tiempo abierto prolongado, de deformabilidad discreta, con tecnología Low Dust, para baldosas cerámicas y material pétreo, clasificado como C2TE según la norma EN 12004.

ULTRALITE S2: adhesivo cementoso mono componente, de altas prestaciones, muy deformable, aligerado y de tiempo abierto prolongado, para baldosas cerámicas y material pétreo, clasificado como C2ES2 según la norma EN 12004.

KERABOND T + ISOLASTIC: sistema adhesivo bicomponente, cementoso, de altas prestaciones, muy deformable, de tiempo abierto prolongado, para baldosas cerámicas y material pétreo, clasificado como C2ES2 según la norma EN 12004.

ADHESIVOS DE FRAGUADO RÁPIDO

ULTRALITE S1 QUICK: adhesivo cementoso mono componente, de altas prestaciones, deformable, aligerado, de fraguado e hidratación rápidos, con deslizamiento vertical nulo, para baldosas cerámicas y material pétreo, clasificado como C2FTS1 según la norma EN 12004.

ULTRALITE S2 QUICK: adhesivo cementoso mono componente, de altas prestaciones, aligerado, muy deformable, de fraguado e hidratación rápidos, de tiempo abierto prolongado, para baldosas cerámicas y material pétreo, clasificado como C2FES2 según la norma EN 12004.

ELASTORAPID: adhesivo cementoso bicomponente, de altas prestaciones, muy deformable, con deslizamiento vertical nulo, de tiempo abierto prolongado, de fraguado e hidratación rápidos, para baldosas cerámicas y material pétreo, clasificado como C2FTES2 según la norma EN 12004.

GRANIRAPID: adhesivo cementoso bicomponente, de altas prestaciones, deformable, de fraguado e hidratación rápidos, para baldosas cerámicas y material pétreo, clasificado como C2FS1 según la norma EN 12004.

KERAQUICK S1: adhesivo cementoso de altas prestaciones, de rápido fraguado, deslizamiento vertical nulo, deformable, para baldosas cerámicas y material pétreo, clasificado como C2FTS1 según la norma EN 12004.

KERAQUICK S1 + LATEX PLUS: sistema adhesivo cementoso bicomponente, de altas prestaciones, muy deformable, de fraguado rápido, con deslizamiento vertical nulo, para baldosas cerámicas y material pétreo clasificado como C2FTS2 según la norma EN 12004.

ADHESIVE GUIDE FOR INSTALLATION

NORMAL SETTING ADHESIVES

KERAFLEX: high-performance cement adhesive, with no vertical slip, extended open time, for ceramic tiles and stone material. It is classified as C2TE according to EN 12004.

KERAFLEX MAXI S1: high-performance deformable cement adhesive, with no vertical slip, extended open time and Low Dust technology for ceramic tiles and stone material. It is classified as C2TES1 according to EN 12004.

ULTRALITE S1: one-component, high-performance cement adhesive, lightened, deformable, with no vertical slip, extended open time, deformable, Low Dust technology, for ceramic tiles and stone material. It is classified as C2TES1 according to EN 12004.

ULTRALITE FLEX: one-component, high-performance cement adhesive, discreet deformable, lightened, with no vertical slip, extended open time, Low Dust technology for ceramic tiles and stone material. It is classified as C2TE according to EN 12004.

ULTRALITE S2: one-component high-performance cement adhesive, highly-deformable, lightweight, with extended open time for ceramic tiles and stone materials. It is classified as C2ES2 according to EN 12004.

KERABOND T + ISOLASTIC: two component adhesive system, whit cement, high-performance, highly-deformable, with extended open time, for ceramic tiles and stone material. It is classified as C2ES2 according to EN 12004.

FAST SETTING

ADHESIVES

ULTRALITE S1 QUICK: one-component high-performance cement adhesive, deformable, lightweight, rapid-setting and hydrating, with no vertical slip, for ceramic tiles and stone material. It is classified as C2FTS1 according to en 12004.

ULTRALITE S2 QUICK: one-component high-performance cement adhesive, highly-deformable, lightweight, rapid-setting and hydrating, with extended open time, for ceramic tiles and stone material. It is classified as C2FES2 according to EN 12004.

ELASTORAPID: two-component high-performance cement adhesive, highly-deformable, with no vertical slip and extended open time, rapid-setting and hydrating, for ceramic tiles and stone material. It is classified as C2FTES2 according to EN 12004.

GRANIRAPID: two-component high-performance cement adhesive, deformable, rapid-setting and hydrating, for ceramic tiles and stone material. It is classified as C2FS1 according to EN 12004.

KERAQUICK S1: high-performance cement adhesive, deformable, rapid-setting, with no vertical slip, for ceramic tiles and stone material. It is classified as C2FTS1 according to EN 12004.

KERAQUICK S1 + LATEX PLUS: two-component cement adhesive system, high-performance, highly-deformable, rapid-setting, with no vertical slip, for ceramic tiles and stone material. It is classified as C2FTS2 according to EN 12004.

SISTEMA DE REJUNTADO.

PRODUCTOS MAPEI RECOMENDADOS PARA EL REJUNTADO Y SELLADO DE BALDOSAS PORCELÁNICAS CIFRE CERÁMICA.

Con base a nuestra experiencia, seguidamente recomendamos una lista de productos Mapei para rejuntar y sellar los pavimentos y revestimientos con baldosas porcelánicas CIFRE CERÁMICA. Antes de rellenar las juntas de colocación entre baldosas, esperar un mínimo de 24 horas si se ha usado producto de fraguado normal.

REJUNTADO EN INTERIOR:

Cuando se necesite una junta cementosa en la pared o el suelo, para uso en interior, se pueden usar los siguientes productos:

ULTRACOLOR PLUS: mortero de altas prestaciones, anti-eflorescencias, de secado y fraguado rápidos, modificado con polímeros, con tecnología hidrorrepelente Drop Effect y tecnología resistente al moho BioBlock®, para relleno de juntas de 2 a 20 mm. Clasificado como CG2WA de acuerdo a la norma EN 13888.

KERACOLOR FF: mortero cementoso pre-mezclado de altas prestaciones, modificado con polímeros, con tecnología hidrorrepelente Drop Effect®, para el relleno de juntas de hasta 6 mm de ancho. Clasificado como CG2WA de acuerdo a la norma EN 13888.

KERACOLOR GG: mortero cementoso pre-mezclado de altas prestaciones, modificado con polímeros, para el relleno de juntas de 4 a 15 mm de ancho. Clasificado como CG2WA de acuerdo a la norma EN 13888.

REJUNTADO EN EXTERIOR:

Para rejuntados en pavimentos o paredes de fachadas recomendamos ULTRACOLOR PLUS; En caso de elegir KERACOLOR FF o KERACOLOR GG, necesitan mezclarse con FUGOLASTIC.

REJUNTADO: CASOS ESPECIALES (INTERIOR Y EXTERIOR):

Cuando se quiere combinar una alta resistencia frente al ataque químico con un acabado final decorativo, se pueden usar las

siguientes juntas epoxi:

KERAPOXY: mortero y adhesivo epoxi bicomponente, de altas prestaciones, anti-ácido, con deslizamiento vertical nulo, para la colocación y rejuntado de baldosas cerámicas y material pétreo (juntas con 3 mm de ancho mínimo). Clasificado como RG de acuerdo a la norma EN 13888.

KERAPOXY CQ: formulado bicomponente epoxi, listo para usar y fácil de limpiar, ideal para el rejuntado de baldosas cerámicas y mosaicos. Clasificado como RG de acuerdo a la norma EN 13888.

KERAPOXY DESIGN: formulado bicomponente epoxi, anti-ácido, decorativo, translúcido, para juntas de mosaico vítreo, baldosas de cerámica y material pétreo; usado en combinación con MAPEGLITTER proporciona un atractivo acabado brillante de alta calidad. Clasificado como RG de acuerdo a la norma EN 13888.

REJUNTADO: PRODUCTOS COMPLEMENTARIOS

Como productos complementarios para la limpieza del de las baldosas cerámicas de los productos mencionados más arriba, podemos usar KERANET y KERAPOXY CLEANER.

SELLADO: Para sellar juntas elásticas en paredes y suelos interiores usaremos MAPESIL AC sellador silicónico acético puro, resistente al moho, con tecnología BioBlock®, para movimientos superiores al 25%.

Respecto a las características de estos productos y todo lo concerniente a su forma de aplicación, les recomendamos que consulten las respectivas Fichas Técnicas que encontrarán en nuestra web www.mapei.es

GROUTING SYSTEMS.

MAPEI RECOMMENDED PRODUCTS FOR GROUTING AND SEALING CIFRE CERÁMICA PORCELAIN TILES

Whit reference to our experience, following the list of Mapei products recommended for grouting CIFRE CERÁMICA tiles and for filling elastic joints. Before grouting the joint between tiles wait a minimum of 24 hours if normal setting adhesive has been used.

GROUTING INDOOR: *When a cementitious grout on wall and floor for internal use is required, the following products may be used:*

ULTRACOLOR PLUS: *high-performance, anti-efflorescence, quick setting and drying polymer-modified mortar with water-repellent Drop Effect® and mould-resistant BioBlock® technology for grouting joints 2 to 20 mm wide. It is classified as CG2WA according to EN 13888.*

KERACOLOR FF: *pre-blended, high-performance, polymer-modified, cementitious mortar with water-repellent Drop Effect® technology for grouting joints up to 6 mm wide. It is classified as CG2WA according to EN 13888.*

KERACOLOR GG: *pre-blended, high-performance, polymer-modified, cementitious mortar for grouting joints 4 to 15 mm wide. It is classified as CG2WA according to EN 13888.*

GROUTING OUTDOOR: *For grouting floors or facade walls we recommended ULTRACOLOR PLUS; when KERACOLOR FF and KERACOLOR GG are requested they have to be mixed with FUGOLASTIC.*

SPECIAL GROUTINGS (INDOOR & OUTDOOR):

When high strength and high chemical resistance combined with a decorative attractive finish are required, the following epoxy grouts must be used:

KERAPOXY: *two-component, high-performance, anti-acid epoxy mortar and adhesive with no vertical slip for laying and grouting of ceramic tiles and stone material (minimum width of joints 3 mm). It is classified as RG according to EN 13888*
KERAPOXY CQ: *two-component epoxy grout, easy*

to apply and with excellent cleanability, ideal for grouting ceramic tiles and mosaics. It is classified as RG according to EN 13888.

KERAPOXY DESIGN: *two-component, anti-acid, decorative, translucent epoxy mortar for grouting glass mosaic, ceramic tiles and stone material, used in combination with MAPEGLITTER for a particular attractive and high quality finish. It is classified as RG according to EN 13888.*

GROUTING: COMPLEMENTARY PRODUCTS: *As complementary products for cleaning ceramic tiles grouted with the above mentioned products, KERANET and KERAPOXY CLEANER may be used.*

SEALING: *Use MAPESIL AC, pure, mould-resistant, acetic silicone sealant whit BioBlock® technology for movement up to 25%, for filling elastic joints on internal walls and floor*

As far as the characteristics of the a.m. products and their application procedures are concerned, we suggest referring to the pertinent technical data sheets, available on our web-site www.mapei.es

NORMAS DE LIMPIEZA Y MANTENIMIENTO

LIMPIEZA FINAL DE OBRA

Después de la colocación es fundamental realizar una buena limpieza con el fin de eliminar residuos de junta y en general suciedad de la obra. Para esta operación recomendamos el empleo de un detergente de acción ligeramente ácida que no despidan humos tóxicos y respete las juntas, el material y el usuario, como FILA DETERDEK PRO. En el caso de material colocado con junta epoxi o en base resina, se aconseja realizar la limpieza final de obra con un limpiador específico de residuos epoxi, como FILA CR10.

MANTENIMIENTO

Para un buen mantenimiento del pavimento se aconseja el empleo de un detergente neutro con alto poder limpiador como FILA CLEANER PRO. En los casos de suciedad intensa e incrustada acumulada en el tiempo, se aconseja consultar el esquema a continuación para encontrar el producto Fila ideal para cada situación.

TIPO DE SUCIEDAD INCRUSTADA

Residuos de cemento de colocación, residuos calcáreos, rayas metales, depósitos de óxidos.

PRODUCTO FILA A UTILIZAR

DETERDEK PRO

Residuos de junta epoxi, vitrificada, resinosa.

CR10

Suciedad orgánica ligera (limpieza diaria)

CLEANER PRO

Suciedad orgánica intensa (comidas, grasas, aceites), residuos de detergentes y jabones, goma, neumáticos, tintes, rotulador, pintura plástica.

PS87 PRO

Pintadas de grafitis, spray acrílicos, alquídicos y nitro sintéticos.

NOPAINT STAR

Verdín, algas, musgos, líquenes y ennegrecidos en exteriores

ALGACID

Moho interior por condensación

NOMOLDE

Residuos de silicona, cera de velas, resinas árboles, residuos cinta adhesiva, residuos de espuma poliuretánica, residuos de pegamentos, etc.

ZERO SIL

CLEANING AND MAINTENANCE

CLEANING AFTER LAYING:

We suggest a good initial cleaning after the laying on the floor or wall, this is very important for removing residual grouting and the normal dirt coming from the building works. We suggest the use of our product FILA DETERDEK PRO, that is a lightly acid product that doesn't emit fumes that are harmful for the user and that can attacks joints. In case of material layed with epoxy or resinous grouting, we recommend to clean after laying with our specific detergent FILA CR10.

REGULAR MAINTENANCE:

For a good cleaning of the floor we suggest the use of our product FILA CLEANER PRO it's a natural detergent with a high cleaning power. In case of strong dirty and encrusted by the time, we recommend to consult the following scheme to find the perfect solution to every situation.

TYPE OF DIRTY

Zement, Kalkstein, metal tracer, rust

FILA PRODUCT TO USE

DETERDEK PRO

Residuals, stains and halos of epoxy joints

CR10

Greasy, drinks, food, tire marks, colours, marker, etc.

CLEANER PRO

Grafitis

PS87 PRO

Silicone residues, glue, wax candle, adhesive tape residues.

ZERO SIL



PROPIEDAD INTELECTUAL

El contenido de este catálogo está protegido por la ley de Propiedad Intelectual, Real Decreto Legislativo 1/1996. Cualquier reproducción del mismo, en parte o en su totalidad, sin autorización expresa de CIFRE CERÁMICA, SL. puede ser sancionada conforme el código penal.

CIFRE CERÁMICA SL., se reserva el derecho de modificar y/o suprimir ciertos modelos, características o presentaciones de los modelos expuestos en este catálogo, sin previo aviso, por exigencias de producción sin que se contraiga derecho o perjuicio alguno. Todas nuestras medidas estándar están sujetas a posibles variaciones por circunstancias de la producción. Los ambientes que se muestran en este catálogo, son sugerencias decorativas de carácter publicitario. Los colores y/o tonos de las piezas, pueden presentar ligeras diferencias respecto a las piezas reales. Es importante antes de la colocación comprobar que las piezas corresponden a los modelos y características de calidad, tono y calibre solicitados. Debiéndose utilizar en la instalación real las instrucciones de colocación editadas por CIFRE CERÁMICA.SL.



INTELLECTUAL PROPERTY

The content of this catalogue is protected by the Intellectual Property law, Royal Decree Legislative 1/1996. Any reproduction in part or in its entirety, without express authorisation of CIFRE CERAMICA, SL, can be punishable under the penal code.

Due to production constraints, CIFRE CERÁMICA SL. reserves the right, without prejudice, to modify and/or discontinue certain products or features, or vary the appearance of products in this catalogue, without prior notice. Statutory rights are not affected. All standard measurements are subject to possible variation due to the production process. The illustrations shown in this catalogue are representative only and for advertising purposes. The colours and/or shades of items shown may differ slightly from the actual items. Before installation we strongly recommend you ensure all items delivered are as required in terms of product, quality, colour and calibre. CIFRE CERAMICA.SL fixing instructions must be followed at all times.



LA PROPRIÉTÉ INTELLECTUELLE

Le contenu de ce catalogue est protégé par la loi de propriété intellectuelle, royal décret législatif 1/ 1996. La reproduction d' une part ou de la totalité sans autorisation de CIFRE CERAMICA peut être sanctionné par le code penal.

CIFRE CERÁMICA SL., se réserve le droit de modifier et/ou de supprimer certains modèles, caractéristiques ou présentations des modèles de ce catalogue, sans préavis, pour des raisons de production, sans contracter aucun droit ou dommage. Toutes les mesures standard peuvent faire l'objet d'éventuelles variations en raison des circonstances de production. Les ambiances faisant partie de ce catalogue sont des propositions de décoration de type publicitaire. Les couleurs et/ou les tons des pièces peuvent présenter de légères différences par rapport aux pièces réelles. Il est important de vérifier avant la pose que les pièces correspondent aux modèles et aux caractéristiques concernant la qualité, le ton et le calibre sollicités par le client. Lors de la pose, les instructions de pose publiées par CIFRE CERAMICA SL. doivent être respectées.



123

Agradecimientos:

P.03 Photo Glenn Carstens_Unsplash
P.04 Photo Shane Rounce_Unsplash
P.05 Photo Nasa_Unsplash
P.07 Photo Ales Nesetril_Unsplash
P.08 Photo Chris Barbalis_Unsplash



ES07/3348

CIFRE GROUP™

Ctra. Vila-real - Onda, km 10
12200 Onda - Castellón. Spain
www.cifreceramica.com
e-mail: cifre@cifreceramica.com
Tel.: +34 964 506 969
Fax: + 34 964 521 593
ABRIL 2022 V1

CIFRE GROUP™

Ctra. Vila-real - Onda, km 10
12200 Onda - Castellón. Spain
Tel.: +34 964 506 969
Fax: + 34 964 521 593
www.cifreceramica.com
e-mail: cifre@cifreceramica.com