

The image features a warm, sepia-toned background. In the foreground, the rim of a light-colored mortar is visible, containing a dark substance. The background is softly blurred, showing the delicate shadows of dried flowers or herbs. Centered in the image is the brand name 'LeMum' in a large, elegant, black script font. Below 'LeMum', the word 'MINERALS' is written in a smaller, black, all-caps sans-serif font.

LeMum  
MINERALS

# INDEX

---

PRESENTACIÓN MARCA LEMUM MINERALS _____	03
CONOCE NUESTROS PRODUCTOS _____	04
LEMUM NATURE STONE _____	05
LEMUM NATURE CERAMIC _____	08
PROYECTOS _____	11
GUIA DE APLICACION _____	26
CONTACTO _____	30

LeMum Minerals presenta una colección de revestimientos minerales concebidos para conectar la arquitectura con la tierra. Elaborada con arcillas, áridos naturales, cal y cuarzos seleccionados, nuestro revestimiento ofrece un acabado mate mineral de gran profundidad estética y tacto pétreo o liso, según el acabado final escogido.

Cada color ha sido cuidadosamente formulado para integrarse con los espacios de manera sutil y natural, evocando paisajes orgánicos y materiales primarios. Su composición permite una alta transpirabilidad, lo que contribuye a la salud ambiental de los interiores y al equilibrio higrotérmico de las paredes.

Ideal para proyectos de interiorismo contemporáneo que buscan autenticidad y nobleza de materiales.



CONOCE NUESTROS PRODUCTOS:



# NATURE STONE NATURE CERAMIC



UNA CARTA CROMÁTICA INSPIRADA EN LA NATURALEZA, CREADA PARA DISEÑAR  
ESPACIOS CON IDENTIDAD, CALMA Y CARÁCTER MINERAL



NATURE STONE

# NATURE STONE

Material compuesto por áridos minerales seleccionados y resinas base agua. Este material se caracteriza por poder aplicarlo a rodillo y llana, facilitando así su aplicación y aumentando la rapidez en obra.


Tiene un aspecto altamente mineral y un mate profundo, otorgado por los áridos de origen 100% mineral.

Este material puede ser aplicado directamente encima de pintura plástica sin necesidad de imprimación y permite realizar su efecto decorativo de forma sencilla y continua en paredes y techos dando uniformidad a la estancia. Es un producto ideal para aplicar en zonas de agua verticales, pasillos de hoteles, y tanto para interiores como exteriores. En este último caso es imprescindible aplicar finalmente un protector siloxánico incoloro.






## CARACTERÍSTICAS PRINCIPALES:

- Revestimiento decorativo listo al uso de altísima calidad.
- Fácil aplicación.
- Aspecto altamente mineral y natural.
- Gran poder de anclaje y resistencia.
- Aspecto final mate y elegante.

¿Por qué elegirlo? La rapidez en su aplicación lo hacen un producto muy atractivo para grandes proyectos, donde el precio es importante y el tiempo de aplicación también. Gracias a que tiene en su composición parte de resinas base agua, el sellado es mucho más fácil.



# NATURE STONE



DEBIDO A LAS VARIACIONES ENTRE LA CONFIGURACIÓN DE LA PANTALLA Y LOS DIFERENTES SISTEMAS OPERATIVOS Y DISPOSITIVOS, LOS COLORES QUE APARECEN EN ESTE CATALOGO SON ORIENTATIVOS. ESTOS COLORES SE PROPORCIONAN SOLO COMO GUÍA APROXIMADA.






NATURE CERAMIC





Lemum Nature Ceramic es un revestimiento decorativo transpirable, a base de arcilla cocida (cerámica), fibras naturales y graseo de cal. El producto se presta a diversas interpretaciones estilísticas, permitiendo efectuar trabajos más clásicos y uniformes o soluciones innovativas desestructuradas y matéricas. Se puede aplicar tanto en interiores como exteriores. En este último caso se recomienda aplicar finalmente un protector siloxánico incoloro.

# NATURE CERAMIC



DEBIDO A LAS VARIACIONES ENTRE LA CONFIGURACIÓN DE LA PANTALLA Y LOS DIFERENTES SISTEMAS OPERATIVOS Y DISPOSITIVOS, LOS COLORES QUE APARECEN EN ESTE CATALOGO SON ORIENTATIVOS. ESTOS COLORES SE PROPORCIONAN SOLO COMO GUÍA APROXIMADA.



# PROYECTOS

---



⏻ 🔥 ⭐



2







dyson

























# GUÍA DE APLICACIÓN

---

## PROCESO DE APLICACIÓN

### 1. Preparación del soporte

La superficie debe estar completamente limpia, libre de polvo, grasa o cualquier residuo que pueda interferir con la adherencia.

### 2. Elección del sistema Minerals

La línea LeMum Minerals se presenta en dos acabados:

- **Natural Stone**

1. Preparación: imprimir superficie hasta que se quede completamente homogeneizada.
2. Primera capa: rodillo + llana y/o llana + llana
3. Segunda capa (tras el secado): rodillo + llana

Una vez seco el revestimiento, puede realizarse un lijado suave manual en el producto Lemum Nature Stone si se desea un acabado más suave y/o uniforme.

No utilizar lijadoras eléctricas, ya que podrían dañar la textura natural del producto.

- **Natural Ceramic**

1. Preparación: imprimir superficie hasta que se quede completamente homogeneizada.
2. Primera y segunda capa (tras el secado): aplicación con llana


4. Para un acabado lavable, aplicar dos manos de nuestro SUPERPROTECTOR LEMUM. En caso de mesas o bancadas se recomienda varias manos de nuestro barniz poliuretano mate para otorgarle mayor dureza y resistencia.

Las ligeras variaciones en el color pueden deberse a su composición mineral y a la trazabilidad en el proceso de aplicación. Es decir, el producto permite realizar variaciones tonales controladas (efecto de veladura o nuvolato) generando aguas y matices característicos de los revestimientos naturales. Depende del protector final de acabado que se aplique también podría alterar el tono.

Ambos productos se pueden aplicar tanto en interiores como exteriores aunque en este último caso es imprescindible aplicar finalmente un protector siloxánico incoloro. Antes de aplicar el revestimiento, es esencial asegurarse de que la superficie se encuentra limpia y tenga una absorción uniforme. Esto garantiza una correcta adherencia del producto y un acabado homogéneo, tanto en color como en textura.

Si detectas zonas con distinta capacidad de absorción, podrían aparecer manchas o diferencias de tono tras la aplicación.

En caso de duda, contacta con el distribuidor oficial —en este caso, con nuestro equipo—. Analizaremos tu caso y te indicaremos el tratamiento más adecuado para igualar la absorción del soporte, ya sea mediante una imprimación específica u otra solución técnica personalizada.



AMBOS MATERIALES PERMITEN DIFERENTES FORMAS DE ACABADO. ADEMÁS EXISTE LA OPCIÓN DE GRADUAR LOS COLORES QUE SE MUESTRAN EN EL PRESENTE CORREO, PUDIENDO BAJAR O SUBIR EL TONO UN 25%


SE PUEDEN REALIZAR COLORES PERSONALIZADOS PARA PROYECTOS.

**¿TIENE MÁS PREGUNTAS SOBRE EL PRODUCTO O SU APLICACIÓN? CONSÚLTENOS O VISITENOS EN NUESTRO SHOWROOM EN ELCHE (ALICANTE)**



Distribuidor Oficial  
**Visanz Group**  
C/ Alcorcón 23  
Elche - Alicante

**Contacto técnico:**  
Álvaro Vidal  
alvaro@lemum.es  
687946897

 **lemum\_minerals**  
[www.lemumminerals.com](http://www.lemumminerals.com)