

# ViveUSA

Virtual Magazine

## LICENCIAS

Conduciendo en el Estado de Florida.

## SCORE CREDIT

Tu primer paso financiero en Estados Unidos.

## DEADWOOD

El corazón del salvaje oeste de las Black Hills.

## FESTIVIDADES

Una celebración de la historia y el liderazgo en EE.UU.

## INMIGRANTES

Errores comunes que cometen algunos inmigrantes.

**BIENVENIDOS  
A NUESTRA  
PRIMERA EDICIÓN**

ViveUsa Magazine By YM Business Consulting  
Primera edición 2025

# BIENVENIDOS

A VIVEUSA MAGAZINE | 2025

Hace más de nueve años inicié un viaje que me llevó a través del mundo de la inmigración en Estados Unidos. Durante este tiempo, he tenido el privilegio de conocer de cerca las historias y experiencias de innumerables inmigrantes, cada uno con su propio sueño y desafío. Estos encuentros me han enseñado mucho, no solo sobre los procesos legales, sino también sobre la increíble resiliencia y el espíritu de quienes deciden emprender una nueva vida en un país desconocido.

Hoy, con gran emoción, les presento la primera edición de nuestra revista digital dedicada a la comunidad inmigrante en Estados Unidos. Este proyecto nace con un propósito claro: ser una guía práctica y accesible para aquellos que, como tú, buscan construir un futuro mejor en este país. Queremos que esta revista se convierta en una herramienta invaluable para ayudarte a entender y navegar el complejo camino de la vida cotidiana como inmigrante en Estados Unidos.

En nuestras páginas, encontrarás información detallada y actualizada sobre una variedad de temas esenciales, desde cómo obtener una licencia de conducir en diferentes estados, hasta acceder a servicios públicos, entender las vías de transporte, y familiarizarte con la rica cultura y geografía de cada rincón del país. Queremos que te sientas cómodo y seguro en tu nuevo hogar, sabiendo que tienes a tu disposición los recursos necesarios para moverte con facilidad y confianza.

También te ofreceremos contenido directamente desde fuentes oficiales como la página de USCIS, donde podrás entender el glosario, los trámites migratorios, y cómo integrarte y desarrollarte en este país. Nuestra misión es ayudarte a aprender y adaptarte, a hacer de Estados Unidos tu hogar. Queremos proporcionarte los tips prácticos para llevar una vida plena: desde cómo comprar una casa, construir tu crédito, avanzar en tu carrera profesional, hasta cómo acceder a becas de estudio.

En resumen, esta revista es para ti, para apoyarte en cada paso de tu travesía, para hacer más sencillo y comprensible el proceso de adaptarse y prosperar en un nuevo entorno. Espero que encuentres en estas páginas la inspiración, la guía, y el apoyo que necesitas para seguir adelante con confianza y determinación. Estamos aquí para acompañarte, para aprender juntos, y para construir una comunidad más fuerte, más informada y más unida.

Bienvenidos a esta nueva aventura.

**¡Empecemos juntos!**


*Ysmel Carolina Martínez*




**Ysmel Carolina Martínez**  
Editora

## Equipo que hace posible este sueño

Ysmel Martínez  
Alexis Querecuto  
Alejandra Parra  
Richard Hernández  
Ana Mourino  
Carlos Querecuto  
Daniela Mora  
Fabiola Figueroa

 viveusamagazine.com

 viveusa\_magazine

 ViveUsa Magazine

## Aviso Legal y Derechos de Autor

Todo el contenido de esta revista, incluyendo textos, imágenes, diseño y material editorial, está protegido por las leyes de derecho de autor. Queda prohibida su reproducción total o parcial sin la autorización expresa de los editores.

ViveUSA Virtual Magazine es una marca registrada. El uso no autorizado de la marca, logotipo o cualquier elemento distintivo asociado está estrictamente prohibido y sujeto a las sanciones legales correspondientes.



# TABLA DE CONTENIDO



<b>Carta del Editor</b> .....	<b>3</b>	<b>Mascotas</b> .....	<b>22</b>
Bienvenidos a nuestra primera edición.		Cuidado y bienestar de las mascotas.	
<b>Salud</b> .....	<b>4</b>	<b>Música</b> .....	<b>24</b>
Entendiendo el sistema de salud, seguros médicos.		Tradiciones musicales dentro de Estados Unidos.	
<b>ID y Licencias de Conducir</b> .....	<b>6</b>	<b>Festividades Nacionales</b> .....	<b>26</b>
Conduciendo en Florida.		Día de los presidentes.	
<b>Costumbres Culinarias</b> .....	<b>8</b>	<b>Terminología</b> .....	<b>28</b>
Venezuela más allá de los platos típicos.		Términos claves para inmigrantes.	
<b>Calendario de Eventos</b> .....	<b>10</b>	<b>Vivencias de un Inmigrante</b> .....	<b>29</b>
Actividades únicas que ocurren en febrero.		Desalojo injusto.	
<b>Finanzas</b> .....	<b>11</b>	<b>Problemas Típicos</b> .....	<b>30</b>
Finanzas sin fronteras, Credit Score.		Errores comunes del inmigrante.	
<b>Transporte</b> .....	<b>13</b>	<b>Educación</b> .....	<b>32</b>
Moviéndote por Georgia.		Entendiendo el sistema educativo.	
<b>Bienestar</b> .....	<b>15</b>	<b>Desarrollo Profesional</b> .....	<b>34</b>
Encuentra tu paz.		Capacitación técnica, Flebotomía.	
<b>Turismo</b> .....	<b>16</b>	<b>Artículo de Interés</b> .....	<b>36</b>
Deadwood, el corazón del salvaje oeste de las Black Hills.		De arrendatario a propietario.	
<b>USCIS</b> .....	<b>20</b>		
TPS, Estatus de protección temporal.			

## Entendiendo el Sistema de Salud


# SEGUROS MÉDICOS

Sabemos que para muchos inmigrantes, el sistema de salud puede parecer confuso y abrumador, sin embargo, comprender cómo funciona es esencial para cuidar de tu bienestar y el de tu familia. Aquí te proporcionaremos información clara sobre cómo acceder a servicios de salud, qué tipo de seguros existen; nuestra meta es ayudarte a navegar este sistema.

Al entender mejor cómo funciona la atención médica en EE. UU., podrás tomar decisiones que te permitirán cuidar de tu salud y la de tus seres queridos, facilitando así tu integración y desarrollo en este nuevo entorno.

En Estados Unidos la atención médica se brinda a través de seguros de salud, que son contratos que te ayudan a pagar por los servicios médicos. Puedes obtener un seguro de salud de diferentes maneras:

- 1. A través de tu empleador:** Muchas empresas ofrecen seguros de salud como parte de los beneficios para sus empleados.
- 2. Compra privada:** Puedes comprar un seguro directamente de una compañía aseguradora.
- 3. Programas gubernamentales:** Existen programas específicos para personas de bajos ingresos, como Medicaid, y para personas mayores, como Medicare.





## Requisitos para obtener un Seguro de Salud

Para obtener un seguro de salud, generalmente necesitarás:

- Número de Seguro Social.
- **Prueba de residencia:** Esto puede ser una factura de servicios públicos, un contrato de arrendamiento, o un estado de cuenta bancario.
- **Información de ingresos:** Necesitarás proporcionar información sobre tus ingresos para determinar tu elegibilidad para ciertos programas.

## ¿Qué es el Obamacare?

Obamacare es el nombre informal de la Ley de Cuidado de Salud Asequible (Affordable Care Act), esta ley fue diseñada para hacer que los seguros de salud sean más accesibles para todos, incluidos los inmigrantes con cobertura para servicios esenciales como atención de emergencia, hospitalización, servicios preventivos, y medicamentos recetados.

## Requisitos para un Seguro con Obamacare:

- Debes residir en EE. UU. y ser ciudadano, residente permanente o estar legalmente presente.
- Puedes solicitar un seguro durante los períodos de inscripción abiertos, o si tienes un cambio significativo en tu vida, como mudarte, casarte o tener un hijo.

**Penalizaciones:** Si no tienes seguro, anteriormente había multas, pero ahora no se aplican a nivel federal. sin embargo, algunos estados tienen sus propias penalizaciones.

**Subsidios:** Un subsidio es una ayuda financiera que reduce el costo de tu seguro de salud. Esto significa que pagas menos cada mes por tu prima (el costo del seguro).

## ¿Puede el inmigrante tener un subsidio?

Si cumples con ciertos requisitos de ingresos, puedes calificar para recibir subsidios, independientemente de tu estatus migratorio, siempre que estés legalmente presente.

## Condiciones de Preexistencia y Lapsos de Espera:

**No hay condiciones preexistentes:** Esto significa que no pueden negarte el seguro por problemas de salud que tuviste antes de obtener la póliza.

**No hay lapsos de espera:** Puedes acceder a todos los servicios cubiertos de inmediato, sin tener que esperar un período específico.

## Recomendaciones:

**1. Infórmate sobre tus opciones:** Investiga qué seguros están disponibles en tu área y cuáles son las mejores opciones para ti y tu familia.

**2. No te saltes la inscripción:** Asegúrate de hacerlo durante los períodos establecidos.

**3. Consigue ayuda si necesitas:** Hay centros de salud, organizaciones comunitarias y agentes de seguros que pueden ayudarte a entender el sistema y a inscribirte.

# CONDUCIENDO EN *Florida*

En la Florida es fundamental respetar las leyes de tránsito para garantizar tu seguridad y la de quienes te rodean. Esta sección está diseñada especialmente para ti, inmigrante, para guiarte a través del proceso de obtención de tu licencia de conducir en cada estado del país. Te proporcionaremos información clara y práctica sobre los requisitos, el examen teórico y práctico, así como los documentos necesarios.

En EE. UU., las licencias de conducir se consideran un privilegio, no un derecho, esto significa que debes cumplir con ciertos requisitos para obtener una, y los estados tienen la autoridad para decidir quién puede obtenerla. En Florida, los inmigrantes pueden solicitar una licencia de conducir, pero las condiciones dependen de su estatus migratorio. Los inmigrantes indocumentados o aquellos sin un proceso migratorio formal pueden enfrentarse a más restricciones. Aquí te explico cómo funciona, especialmente si eres un inmigrante recién llegado y puedes tener un proceso migratorio pendiente o aún no tienes uno.



## 1. Inmigrantes con Estatus Legal:

Si tienes un estatus migratorio legal (por ejemplo, una visa de trabajo, tarjeta de residencia o asilo aprobado), puedes utilizar los siguientes documentos: Pasaporte, Tarjeta de Residencia, Visa, I-94.

## 2. Inmigrantes Indocumentados

Si no tienes un estatus migratorio regular, la situación puede ser más complicada, Florida no permite que los inmigrantes indocumentados (aquellos que no tienen ningún proceso migratorio pendiente) obtengan una licencia de conducir, sin embargo, algunos estados lo hacen, y es importante que estés al tanto de las leyes locales. Si tienes un estatus migratorio pendiente (por ejemplo, si solicitaste asilo), puedes considerar presentar los siguientes documentos: Recibo de Solicitud de Asilo, Recibo de Solicitud de TPS, I-797C (Notice of action).

## REQUISITOS PARA OBTENER UNA LICENCIA DE CONDUCIR O UN ID EN FLORIDA

1. Documento de identidad con foto, Número de Seguro Social (SSN) (si no tienes uno, puedes usar un formulario que demuestre que no eres elegible para obtenerlo, como el formulario SSA-L676.), 2 pruebas de residencia.
2. Edad: Debes tener al menos 16 años para obtener una licencia de conducir. Si eres menor de 18 años, necesitarás el consentimiento de un padre o tutor, puedes obtener una licencia temporal conocida como "Learner's Permit", que te permite practicar con un adulto en el vehículo. Esta licencia es válida mientras terminas el proceso para obtener tu licencia completa.

## PROCESO PARA OBTENER LA LICENCIA O ID

1. Estudia para el Examen: Si deseas obtener una licencia, es importante que estudies el manual del conductor de Florida, esto te ayudará a prepararte para el examen de conducción como para el escrito.
2. Visita el Departamento de Vehículos Motorizados (DMV), Paga las Tarifas. Toma en cuenta que algunas oficinas requieren cita previa.
3. Exámenes que debes presentar: Visión, Teórico, Práctico de manejo y en algunos casos el de Alcohol y Drogas.

**Practica antes de la prueba:** Si estás aprendiendo a manejar, asegúrate de practicar con un conductor con licencia antes de tu examen de manejo. Infórmate bien: Revisa el sitio web del DMV para asegurarte de cumplir con todos los requisitos y tener todos los documentos necesarios antes de ir.

**Considera clases de manejo:** Si te sientes inseguro sobre la prueba de manejo, considera inscribirte en clases de manejo para mejorar tus habilidades.

Para obtener más información y programar tu cita, visita el sitio web oficial del Departamento de Vehículos de Florida: <https://www.flhsmv.gov/>

# Venezuela

## Más Allá de los Platos Típicos

Cuando se habla de la gastronomía venezolana, muchos piensan de inmediato en arepas, pabellón criollo o las hallacas. Pero lo que a menudo se pasa por alto es la rica y peculiar cultura alrededor de la comida, que va mucho más allá de estos platos típicos. Venezuela es tierra de sabores, y tradiciones cómicas que giran en torno a la mesa. A continuación, te mostramos un enfoque diferente sobre la cultura culinaria venezolana. *“Tú le echas lo que tengas”*:



### Revoltillo

El venezolano es creativo por naturaleza, y la cocina no es la excepción. Muchos platos son auténticas “improvisaciones” gourmet. Un ejemplo clásico es el “revoltillo”, un plato basado en huevos donde se le añade lo que se tenga en la nevera. No importa si faltan ingredientes; lo que cuenta es la creatividad. Esto refleja la capacidad de adaptación del venezolano, donde el ingenio siempre supera las recetas tradicionales.

### La taza de Café

Más que una bebida, un ritual en Venezuela, el café es mucho más que una bebida: es un ritual social. Si visitas una casa venezolana, es casi impensable rechazar una taza de café. Desde el más fuerte expreso hasta el suave guayoyo, el café se ofrece en diferentes variantes y es una excusa para socializar. Este gesto va más allá del simple acto de beber, es un reflejo de la hospitalidad venezolana.



### Salsas

¡Ponle a Todo! El amor por las salsas es innegable en Venezuela. Kétchup, mayonesa, mostaza, y sobre todo la salsa de ajo, acompañan casi cualquier plato. Desde arepas hasta caraotas, no hay comida que se libere de un toque de alguna de estas salsas. En un puesto de comida rápida, pedir salsas adicionales es casi obligatorio, y pedir algo “sin salsas” te ganará una mirada de asombro.



### Producción en Cadena

Las reuniones familiares en las festividades, especialmente en Navidad, las familias se organizan en una verdadera cadena de producción para preparar platos como las hallacas. Cada miembro tiene un rol asignado y, aunque a veces surjan debates sobre detalles como el número exacto de aceitunas que lleva cada hallaca, este proceso fortalece los lazos familiares y genera muchas risas y anécdotas.



### Sobremesa Eterna

El chisme nunca falta en Venezuela, comer es solo el comienzo. La sobremesa, que puede durar horas, es casi más importante que la comida misma. Aquí se discute de todo: política, deportes, y siempre hay espacio para el chisme del barrio. La cultura culinaria venezolana no solo se trata de sabores, sino de la experiencia de compartir, reír y disfrutar. Es una cocina creativa, improvisada y llena de humor, donde la comida es solo la excusa para conectar con los demás.




# Actividades únicas que ocurren en FEBRERO

### **Sundance Film Festival**



Aunque comienza en enero, suele extenderse a febrero. Este prestigioso festival de cine independiente en Park City, Utah, atrae a amantes del cine y celebridades.



### **International Eelpout Festival**



Un festival curioso en Walker, Minnesota donde los asistentes celebran al “eelpout”, un pez local, con competencias de pesca, esculturas de hielo y una atmósfera comunitaria divertida.



### **Polar Bear Plunges**



En distintas ciudades, las personas se sumergen en aguas heladas como parte de desafíos benéficos. Por ejemplo, el evento en Coney Island, Nueva York, es muy popular.



### **Festival de las Aves en California**



Este evento anual, como el Winter Wings Festival en Oregon o el San Diego Bird Festival, reúne a observadores de aves y amantes de la naturaleza.



### **Chocolate Lovers Festival**



Este delicioso festival en la ciudad de Fairfax Virginia, celebra todo lo relacionado con el chocolate, incluyendo catas, competencias culinarias y talleres para toda la familia.



### **World Ice Art Championships**



Artistas de todo el mundo se reúnen en Fairbanks, Alaska para crear impresionantes esculturas de hielo que se exhiben durante semanas.





## Finanzas sin Fronteras

# CREDIT SCORE

## *Tu Primer Paso Financiero en EE.UU. Todo lo Que Necesitas Saber del Credit Score*

Una parte importante de tu éxito aquí es entender el concepto de Credit Score o puntaje de crédito, este número no solo refleja tu historial financiero, sino que también influye en tu capacidad para obtener préstamos, alquilar un apartamento y hasta conseguir un empleo.

El Credit Score es un número que varía entre 300 y 850, este puntaje se basa en tu historial de pagos, la cantidad de deuda que tienes, la duración de tu historial crediticio, el tipo de crédito que utilizas y nuevas solicitudes de crédito.

• Excelente .....	750 - 850
• Bueno .....	700 - 749
• Promedio .....	650 - 699
• Pobre .....	600 - 649
• Muy Pobre .....	300 - 599

### *¿Por qué es importante tener un buen Credit Score?*

Un buen Credit Score te abre muchas puertas, con un puntaje alto, puedes:

- **Obtener préstamos:** Te será más fácil obtener una hipoteca o un préstamo para un automóvil.
- **Alquilar un hogar:** Los propietarios suelen revisar tu crédito antes de alquilarte un lugar.
- **Mejores tasas de interés:** Puedes conseguir tasas más bajas en préstamos y tarjetas de crédito, lo que significa menos dinero a largo plazo.



### Consecuencias de un bajo Credit Score

Si tu Credit Score es bajo, puedes enfrentar:

- **Intereses altos:** Te cobrarán más por los préstamos y tarjetas de crédito.
- **Rechazo en alquileres:** Los propietarios pueden negarse a alquilarte.
- **Limitaciones financieras:** Te será más difícil obtener tarjetas de crédito y otros servicios.

### Consejos para construir y mejorar tu Credit Score

1. Abre una cuenta bancaria: Comienza por abrir una cuenta corriente y una de ahorros. Esto te ayudará a establecer un historial financiero.
2. Solicita una tarjeta de crédito asegurada: Estas tarjetas requieren un depósito inicial, que sirve como tu límite de crédito. Úsala con responsabilidad y paga el saldo a tiempo.
3. Realiza pagos a tiempo: Siempre paga tus facturas a tiempo, ya que el historial de pagos es uno de los factores más importantes en tu Credit Score.
4. Mantén bajos los saldos: Trata de usar menos del 30% de tu límite de crédito en cualquier tarjeta.
5. Evita abrir muchas cuentas a la vez: Cada vez que solicitas crédito, se genera una consulta en tu informe, lo que puede afectar tu puntaje.
6. Revisa tu informe de crédito: Obtén tu informe de crédito de forma gratuita al menos una vez al año para verificar errores y asegurarse de que todo esté en orden.



### Recursos útiles

- **AnnualCreditReport.com:** Para obtener informes de crédito gratuitos.  
<https://www.annualcreditreport.com>
- **Credit Karma:** Para monitorear tu Credit Score y recibir consejos personalizados.

*Recuerda que cada pequeño paso que tomes hoy te ayudará a asegurar un futuro más brillante en este nuevo país. Si necesitas más información, no dudes en consultar la sección de finanzas de nuestra revista. Estamos aquí para apoyarte en cada paso de tu viaje.*





## Tu guía de Transporte Público

# MOVIÉNDOTE POR GEORGIA CITY

Cuando llegas a Estados Unidos, adaptarse a la vida en un nuevo país implica entender varios aspectos fundamentales, y uno de ellos es el sistema de transporte.

Al principio, puede resultar complicado tener acceso inmediato a un automóvil, por lo que conocer el sistema de transporte público se vuelve esencial. En el estado de Georgia, este sistema ofrece varias opciones que te pueden ayudar a moverte de manera eficiente, segura y económica.

En esta sección, te guiaremos a través de cómo funciona el transporte en Georgia, para que tengas todas las herramientas necesarias para moverte con confianza y aprovechar al máximo las oportunidades en este nuevo país.

Desde autobuses hasta trenes, aquí encontrarás toda la información que necesitas para comenzar.



### Cómo Funciona el Sistema de Transporte en Georgia

El sistema de transporte en Georgia, especialmente en el área metropolitana de Atlanta, ofrece varias opciones para movilizarse.

#### Tipos de Transporte

##### 1. MARTA

(Metropolitan Atlanta Rapid Transit Authority):

**Trenes y Autobuses:** MARTA es el principal sistema de transporte público en Atlanta. Ofrece servicios de trenes y autobuses que conectan áreas clave de la ciudad y sus alrededores.

**Precios:** El costo de un billete de tren es de aproximadamente \$2.50, y puedes comprar un billete de ida en las estaciones de tren o a través de la app MARTA.

**App:** [La app MARTA](#) es útil para planificar tu viaje, verificar horarios y comprar boletos.

**2. COBBLINC:** Ofrece rutas que se conectan con MARTA, facilitando el acceso a diferentes partes de Atlanta.

**Precios:** El costo de un billete es similar al de MARTA, alrededor de \$2.50.

**3. Gwinnett County Transit (GCT):** Ofrece servicio de autobuses dentro del condado de Gwinnett y también conecta con MARTA.

**4. Taxis y Rideshare:** Servicios como Uber y Lyft están ampliamente disponibles en Georgia, lo que te permite pedir un viaje desde cualquier lugar a través de sus aplicaciones.

**5. Bicicletas y Patinetes Compartidos:** En algunas áreas de Atlanta, puedes alquilar bicicletas y patinetes eléctricos a través de aplicaciones como Lime y Bird, lo que te ofrece una alternativa para trayectos cortos.

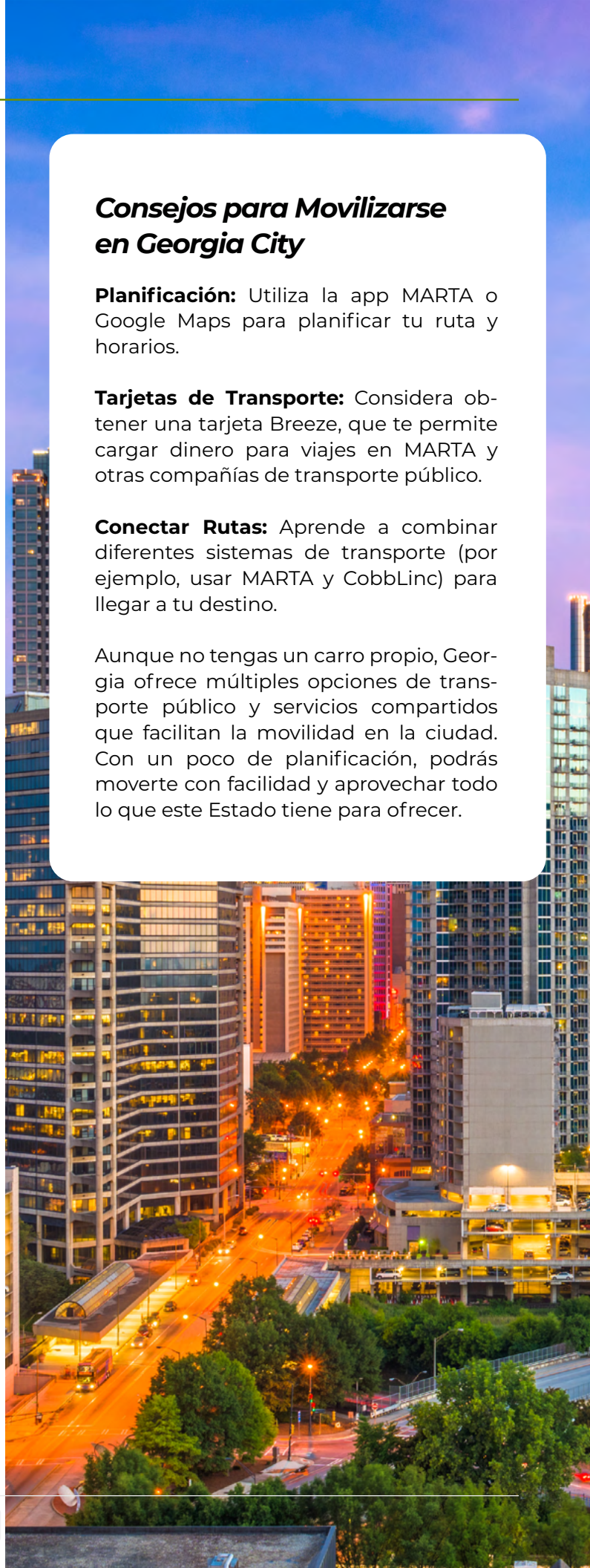
### Consejos para Movilizarse en Georgia City

**Planificación:** Utiliza la app MARTA o Google Maps para planificar tu ruta y horarios.

**Tarjetas de Transporte:** Considera obtener una tarjeta Breeze, que te permite cargar dinero para viajes en MARTA y otras compañías de transporte público.

**Conectar Rutas:** Aprende a combinar diferentes sistemas de transporte (por ejemplo, usar MARTA y CobbLinc) para llegar a tu destino.

Aunque no tengas un carro propio, Georgia ofrece múltiples opciones de transporte público y servicios compartidos que facilitan la movilidad en la ciudad. Con un poco de planificación, podrás moverte con facilidad y aprovechar todo lo que este Estado tiene para ofrecer.





# Encuentra tu Paz

Oportunidades y Vida Asequible Fuera de las Grandes Ciudades

Mudarse a un nuevo país suele llevar a considerar las ciudades más populares como Nueva York, Miami o Los Ángeles, pero éstas también son algunas de las más caras de Estados Unidos. Sin embargo, hay muchas ciudades más pequeñas y asequibles que ofrecen calidad de vida y buenas oportunidades sin el elevado costo. Asentarse en una ciudad menos conocida puede brindarte una comunidad acogedora, menor competitividad laboral y la posibilidad de ahorrar para el futuro.

## Beneficios de Vivir en Ciudades Más Pequeñas

- **Menor costo de vida:** Ahorras más y mejoras tu calidad de vida.
- **Ambiente tranquilo:** Comunidades más relajadas y amigables.
- **Oportunidades laborales:** Muchas áreas están en crecimiento, ofreciendo empleos y desarrollo.

**Investiga la ciudad:** Evalúa los servicios, escuelas y oportunidades laborales.

**Conéctate con la comunidad:** Busca grupos de inmigrantes para apoyo y conexiones.

**Planifica tu presupuesto:** Asegúrate de poder cubrir tus gastos en la nueva ciudad.

Tráfico en las autopistas de Cincinnati, Ohio, en el puente Daniel Carter Beard

## *Ciudades y Estados Económicos para Considerar*



### **Texas (Austin, San Antonio, Houston):**

**Costo de vivienda:** Alquileres desde \$1,000 a \$1,800.

**Comida:** Comer fuera cuesta entre \$10 y \$20.

**Beneficios:** No hay impuesto estatal sobre la renta.



### **Tennessee (Nashville, Memphis):**

**Costo de vivienda:** Alquileres de \$900 a \$2,000.

**Comida:** Entre \$10 y \$15 por comida.

**Beneficios:** Escena cultural y musical en crecimiento.



### **Arizona (Phoenix, Tucson):**

**Costo de vivienda:** Alquileres desde \$900 a \$1,800.

**Comida:** Comidas entre \$10 y \$15.

**Beneficios:** Bellos paisajes y actividades al aire libre.



### **Ohio (Columbus, Cincinnati):**

**Costo de vivienda:** Alquileres entre \$800 y \$1,400.

**Comida:** Costos accesibles entre \$10 y \$15 por comida.

**Beneficios:** Comunidades acogedoras, calidad de vida.



### **Utah (Salt Lake City, Provo):**

**Costo de vivienda:** Desde \$1,000 a \$1,800.

**Comida:** Entre \$10 y \$20 en restaurantes.

**Beneficios:** Paisajes naturales y comunidad amigable.



# DEADWOOD

## EL CORAZON DEL SALVAJE OESTE DE LAS BLACK HILLS.

A menudo, escuchamos a los inmigrantes expresar su profundo deseo de explorar nuevos horizontes mientras esperan una decisión. Sus palabras están cargadas de anhelo por lo desconocido, pero también impregnadas de nostalgia por los lugares que dejaron atrás. Algunos planean sus viajes futuros con gran esperanza, pero siempre con el corazón puesto en volver. Sin embargo, recordemos que incluso teniendo el permiso de viaje correspondiente, estos viajes pueden seguir siendo un riesgo, ya que dependen en gran medida de la discreción de los oficiales de inmigración en los aeropuertos. Por eso, investigamos, con una pizca de emoción, para encontrar lugares y experiencias hermosas dentro de los Estados Unidos que puedan explorar mientras esperan su decisión, manteniendo viva la llama de la aventura en sus corazones.



### DEADWOOD

Es una pequeña ciudad en las Black Hills de Dakota del Sur, con una historia fascinante que ha capturado la imaginación de generaciones. Fundada durante la fiebre del oro en 1876, Deadwood se convirtió rápidamente en un lugar emblemático del Salvaje Oeste. Atraía a aventureros, buscadores de oro y figuras icónicas como Wild Bill Hickok y Calamity Jane. El pueblo debe su fama a la riqueza mineral de la región y a su atmósfera de leyenda, con historias de tiroteos, salones y apuestas. Hoy en día, Deadwood es un destino turístico que combina su rico pasado histórico con atracciones modernas. Sus edificios históricos, muchos de ellos restaurados, crean una atmósfera encantadora y permiten a los visitantes sentir que están retrocediendo en el tiempo.



### ALGUNAS DE LAS PRINCIPALES ATRACCIONES INCLUYEN:



#### El cementerio de Mount Moriah

Es el lugar de descanso final de personajes famosos del Oeste como Wild Bill Hickok y Calamity Jane. Este cementerio es un reflejo del pasado turbulento de la ciudad y ofrece vistas impresionantes de las colinas circundantes.



#### Mina Broken Boot

Una experiencia interactiva que permite a los visitantes recorrer una antigua mina de oro y aprender sobre la vida de los mineros durante la fiebre del oro.



#### Museo Days of '76

Este museo celebra el famoso desfile y rodeo de Deadwood y muestra artefactos históricos, vehículos antiguos y detalles sobre la vida en el siglo XIX.



#### Casinos:

Deadwood también es conocida por sus casinos, que ofrecen entretenimiento a quienes buscan un toque moderno junto a la historia del lugar.

Lo fascinante de Deadwood es cómo ha conservado su aura de misterio y aventura, además de las historias no contadas de aquellos que llegaron en busca de fortuna. Caminar por sus calles es adentrarse en el espíritu del Salvaje Oeste, donde las leyendas y la historia se entrelazan para ofrecer una experiencia única y atractiva. Además de su legado histórico, Deadwood es un excelente punto de partida para explorar las Black Hills y visitar monumentos cercanos como el Monte Rushmore y el Crazy Horse Memorial.





## PLAN DE VACACIONES DE 5 DÍAS

Para un viajero solo, que incluye transporte, hospedaje, comida y actividades:

### Día 1: Llegada y Tour por el Casco Histórico de Deadwood

**Vuelos:** Vuela al Aeropuerto Regional de Rapid City (RAP), que está a una hora en auto de Deadwood. Costo estimado: \$400 ida y vuelta desde las principales ciudades de EE. UU.

**Alquiler de auto:** Alquila un auto en el aeropuerto para moverte con facilidad. Costo: \$50-\$70 por día.

**Opciones de alojamiento:** ·Historic Franklin Hotel: Ideal para estar en el centro histórico de Deadwood, con tarifas de \$100-\$150 por noche. ·Cadillac Jack's Gaming Resort: Con comodidades modernas y un casino (\$130-\$180 por noche).

**Tarde:** Comienza con un tour a pie por el centro histórico de Deadwood, aprendiendo sobre figuras icónicas como Wild Bill Hickok y Calamity Jane. Luego, visita el Cementerio Mount Moriah, que ofrece vistas panorámicas de la ciudad y un recorrido por su historia.

**Noche:** Cena en Deadwood Legends Steakhouse para disfrutar de la auténtica gastronomía del Viejo Oeste.

### Día 2: Explorando el Viejo Oeste

**Mañana:** Desayuna en Gem Steakhouse & Saloon. Luego, visita el Museo Days of '76, que alberga artefactos del Viejo Oeste y la historia del rodeo.

**Tarde:** Recorre la Mina de Oro Broken Boot y prueba suerte en la búsqueda de oro. Almuerza en Mustang Sally's, un restaurante informal de comida americana.

**Noche:** Prueba tu suerte en los casinos de Main Street o asiste a las recreaciones de tiroteos en el Saloon No. 10.

### Día 3: Aventura en Spearfish Canyon

**Mañana:** Maneja por el pintoresco Spearfish Canyon, deteniéndote en Roughlock Falls para caminar y tomar fotos del paisaje.

**Tarde:** Visita Tatanka: Story of the Bison, un sitio que narra la historia del bison americano y la cultura indígena.

**Noche:** Cena en Deadwood Social Club, con vistas impresionantes de la ciudad.

### Día 4: Naturaleza y Cultura

**Mañana:** Realiza una caminata por el Parque Estatal Bear Butte, un sitio sagrado con vistas impresionantes y significado cultural para los pueblos indígenas.

**Tarde:** Conduce hasta la cercana ciudad de Lead para visitar el Centro de Visitantes Sanford Lab Homestake, donde aprenderás sobre la historia minera de la región. Almuerza en un café local.

**Noche:** Disfruta una última cena en Oyster Bay Restaurant & Bar y relájate en uno de los pubs acogedores de Deadwood.

### Día 5: Despedida de Deadwood

**Mañana:** Desayuna en Buffalo Bodega Gaming Complex y recorre las calles de Deadwood por última vez. Compra recuerdos y disfruta de los últimos momentos en la ciudad.

**Tarde:** Conduce de vuelta al Aeropuerto Regional de Rapid City para tu vuelo de regreso a casa.

# TPS

## Estatus de Protección Temporal

Es un beneficio que permite a personas de ciertos países, afectados por conflictos armados, desastres naturales u otras crisis, vivir y trabajar legalmente en Estados Unidos de forma temporal. Esto les protege de la deportación y les otorga permisos para trabajar y, en algunos casos, la posibilidad de salir y regresar a EE.UU. con la debida autorización.

### ¿Quién puede obtener el TPS?

Para ser elegible al TPS, debes cumplir con estos requisitos:

**Ser de un país designado:**

EE.UU. selecciona ciertos países que enfrentan situaciones graves. Debes ser originario de uno de ellos.

**Haber vivido en EE.UU. desde una fecha específica:**

Debes haber estado residiendo en el país de manera continua desde la fecha que se establezca para cada país.

**No tener antecedentes penales graves:**

Si tienes delitos en tu historial, podrías no ser elegible para TPS.

### Beneficios del TPS

**Protección contra la Deportación:**

No serás removido de los Estados Unidos.

**Autorización de Empleo:**

Podrás trabajar legalmente.

**Solicitud de Parole Humanitario:**

Podrás solicitar a otra persona mediante el parole humanitario.

**Ajuste de Estatus:**

Te permite presentar una solicitud de ajuste de estatus basada en una petición de inmigrante.

**Autorización de Viaje:**

¡Este es un gran beneficio! Podrás viajar fuera del país con una autorización previa.

Viajar con una autorización de viaje previa te permite legalizar tu entrada y presencia en los Estados Unidos.







## ¿Qué puede impedirte obtener el TPS?

**Existen varias razones por las cuales podrías no ser elegible para el TPS, como:**

**Antecedentes penales graves:** Si has sido condenado por ciertos delitos, tu solicitud puede ser denegada.

**Amenaza a la seguridad nacional:** Si representas un peligro para la seguridad de EE.UU., no podrás obtener el TPS.

**No cumplir con los requisitos de residencia continua:** Si no has vivido en EE.UU. de manera continua o has tenido ausencias largas sin justificación, tu solicitud puede ser rechazada.

## Documentos necesarios para solicitar el TPS:

**Prueba de identidad y nacionalidad:** Pasaporte, certificado de nacimiento u otra identificación de tu país de origen.

**Evidencia de tu residencia continua en EE.UU.:** Recibos de alquiler, facturas de servicios públicos, contratos de trabajo o estados de cuenta bancarios.

**Prueba de cuándo llegaste a EE.UU.:** El sello en tu pasaporte o el formulario I-94 que recibiste al ingresar al país.

Asegúrate de consultar la página oficial de USCIS para obtener información actualizada sobre las tarifas y los formularios que debes enviar.

Cada caso es diferente, por lo que es recomendable que consultes con un abogado de inmigración para recibir orientación legal personalizada.

Fuente: <https://www.uscis.gov/>

# CUIDADO Y BIENESTAR DE LAS MASCOTAS

## Una Guía para Dueños Responsables

Las mascotas son más que sólo animales de compañía; son miembros de la familia que brindan amor y alegría a nuestros hogares. Cuidar de ellos implica responsabilidad y compromiso. Aquí te presentamos una guía sobre lo que debes saber para asegurar el bienestar de tus amigos.



### Salud y Vacunas:

Una de las principales responsabilidades como dueño de una mascota es asegurar su salud. Las vacunas son fundamentales para prevenir enfermedades. Por ejemplo, vacunar a un perro contra la rabia puede costar entre cuarenta y cien dólares, dependiendo del veterinario y la ubicación. Es recomendable llevar a tu mascota al veterinario al menos una vez al año para chequeos y vacunas. También puedes encontrar clínicas de bajo costo que ofrecen servicios de vacunación, como las que proporciona la organización Humane Society o ASPCA.



### Microchips e Identificación

La identificación adecuada es esencial. Colocar un microchip a tu mascota puede costar entre veinte y cincuenta dólares. Esto puede ser vital si tu mascota se pierde, ya que un microchip ayuda a identificar al dueño y recuperar a la mascota de manera más rápida.

### Alimentación y Cuidado Diario

El costo de alimentar a una mascota varía según el tamaño y las necesidades dietéticas. En promedio, el gasto mensual en alimentos para un perro puede oscilar entre cuarenta y ochenta dólares, mientras que para un gato puede ser de veinte a cuarenta dólares. Además, hay que considerar otros gastos como juguetes, medicamentos y cuidado dental.

### Espacios Seguros y Recreación

Es importante proporcionar un ambiente seguro y cómodo para tus mascotas. Esto incluye tener un espacio donde puedan jugar y hacer ejercicio. Si no puedes permitirte un gran jardín, considera llevar a tu mascota a parques locales donde pueda socializar y ejercitarse, esto también es beneficioso para su salud mental.

### Leyes y Responsabilidades Legales

Las leyes sobre mascotas varían según el estado y la ciudad. Generalmente, las leyes requieren que estén registrados y vacunados. En algunos estados, la falta de registro puede resultar en multas que varían entre veinte y trescientos dólares, dependiendo de la infracción y la localización. Además, hay leyes que prohíben el abuso y la negligencia hacia los animales. En muchos lugares, mantener a un perro encadenado de manera permanente o inadecuada puede ser considerado abuso. Las penalidades pueden incluir multas, órdenes de tratamiento o incluso tiempo en prisión, dependiendo de la gravedad de la violación. Es importante que los dueños conozcan y cumplan con las regulaciones locales para evitar consecuencias legales.

### Adopción y Apoyo para Dueños de Bajos Recursos

Adoptar en lugar de comprar es una opción responsable. Existen muchos refugios y organizaciones en todo el país que ofrecen animales en adopción. Además, muchos refugios, como Petfinder y Adopt-a-Pet, también tienen programas que ayudan a los dueños de bajos recursos a cubrir gastos de salud y alimentación. Si encuentras un animalito en la calle, lo mejor es llevarlo a un refugio donde pueda recibir atención y encontrar un nuevo hogar. Las organizaciones locales suelen tener recursos y contactos que te pueden ayudar en estos casos.

### Organizaciones que Ayudan a las Mascotas

#### The Humane Society:

Ofrece recursos sobre adopción, educación para el cuidado de mascotas y programas de bienestar.

#### ASPCA:

Proporciona información sobre el cuidado de animales, así como recursos para dueños con dificultades económicas.

#### Local Animal Control:

Muchas ciudades tienen oficinas de control de animales que ofrecen servicios y recursos comunitarios.

Cuidar de una mascota es una responsabilidad que requiere tiempo, esfuerzo y recursos. Sin embargo, con la información adecuada y el apoyo de organizaciones locales, es posible asegurar que nuestras mascotas vivan felices y saludables. Si eres nuevo en este país, no dudes en buscar ayuda y recursos disponibles para hacer que la experiencia de tener una mascota sea positiva y enriquecedora. Al final, el amor y la compañía que nuestras mascotas nos ofrecen son invaluable.

# TRADICIONES MUSICALES

## Dentro de Estados Unidos

Estados Unidos es un país diverso, y su música refleja esa variedad cultural. Cada estado tiene sus propias tradiciones musicales, influenciadas por la historia, la migración y las comunidades locales. Aquí hay algunos ejemplos destacados:

### Jazz

Originado en Nueva Orleans a principios del siglo veinte, el jazz combina elementos africanos y europeos. Esta música se caracteriza por la improvisación y el uso de instrumentos como el saxofón y el trombón. Nueva Orleans es conocida como la cuna del jazz y celebra festivales como el New Orleans Jazz & Heritage Festival.

### Blues

Con raíces en el sur, especialmente en Mississippi, el blues se caracteriza por su expresión emocional y sus temas de lucha y amor. Artistas como B.B. King y Muddy Waters han sido influyentes. Hay festivales de blues en varias ciudades, como el Chicago Blues Festival.

### Folk:

Cada región tiene su propia interpretación de la música folk. En el noreste, por ejemplo, se puede escuchar música de raíces irlandesas, mientras que en el oeste se pueden encontrar tradiciones nativas americanas.







### Country:

Este género se asocia principalmente con el sur de Estados Unidos, especialmente con Tennessee y Texas. El country tiene raíces en la música folk y el blues, y utiliza instrumentos como la guitarra, el banjo y el violín. El Grand Ole Opry en Nashville es un importante escenario para este género.

### Polka:

Esta música de baile tiene una fuerte presencia en comunidades de inmigrantes alemanes y checos, especialmente en estados como Wisconsin y Texas. Las festividades suelen incluir baile en pareja y acordeones.

### Hip Hop:

Este género urbano, que surgió en la década de mil novecientos setenta y cinco en el Bronx, Nueva York, ha influido enormemente en la cultura moderna. Se caracteriza por el rap, el beatboxing y la cultura del grafismo.

### Rock:

Este género evolucionó de la música popular y ha dado lugar a diversos subgéneros, desde el rock and roll de los años cincuenta hasta el grunge de los noventa. Lugares como el Rock and Roll Hall of Fame en Cleveland son dedicados a su historia.

Explorar la música en Estados Unidos es un viaje fascinante a través de la historia, las emociones y las vivencias de sus comunidades. Desde los ritmos enérgicos del jazz hasta la nostalgia del blues y el espíritu rebelde del rock, cada género invita a conocer una parte única del país. La música no solo une generaciones, sino que también sirve como puente entre culturas y tradiciones. Al conocer estos géneros, no solo disfrutamos de la música, sino que también comprendemos mejor el alma diversa de Estados Unidos.



# DÍA DE LOS PRESIDENTES

## El Día de los Presidentes: Una Celebración de la Historia y el Liderazgo en Estados Unidos

Cada tercer lunes de febrero, Estados Unidos celebra el Día de los Presidentes (Presidents' Day), una festividad federal que honra el legado de los líderes que han presidido la nación. Originalmente establecido en honor al nacimiento de George Washington, el primer presidente del país, esta celebración ha evolucionado para reconocer a todos los presidentes de la historia estadounidense.

### Orígenes del Día de los Presidentes

El Día de los Presidentes tiene sus raíces en el año 1885, cuando se instituyó como un día festivo para conmemorar el nacimiento de George Washington, quien nació el 22 de febrero de 1732. Washington es conocido como el "Padre de la Patria" por su papel clave en la independencia de Estados Unidos y su liderazgo como primer presidente de la nación. En 1971, como parte de la Ley Uniforme de Festivos de los Lunes, la fecha fue trasladada al tercer lunes de febrero.

Aunque el día sigue siendo conocido oficialmente como el cumpleaños de Washington a nivel federal, muchas personas lo consideran una oportunidad para recordar también el legado de Abraham Lincoln (nacido el 12 de febrero de 1809) y otros líderes destacados.







## Cómo se Celebra

El Día de los Presidentes es una festividad que mezcla solemnidad y actividades familiares:

- 1. Conmemoraciones históricas:** Muchas instituciones realizan eventos especiales en honor a los presidentes. Museos, bibliotecas presidenciales y sitios históricos ofrecen exposiciones y programas educativos.
- 2. Descuentos comerciales:** La fecha también es conocida por sus ventas especiales en tiendas y comercios, marcando el inicio de las promociones de primavera.
- 3. Desfiles y actividades comunitarias:** En diversas ciudades, se organizan desfiles que celebran la historia de Estados Unidos, acompañados de música, disfraces y carrozas temáticas.
- 4. Educación cívica:** Las escuelas suelen utilizar esta fecha como una oportunidad para enseñar sobre la Constitución, el sistema de gobierno y la vida de los presidentes más influyentes.

## Un Día para Todos los Ciudadanos

Más allá de su significado histórico, el Día de los Presidentes recuerda a los estadounidenses su papel en la construcción de la nación.

Ya sea participando en actos cívicos, aprendiendo sobre la historia del país o simplemente disfrutando un día en familia, esta fecha invita a mirar al pasado para inspirarse en el futuro.

En febrero, mientras los colores de invierno aún dominan el paisaje, el Día de los Presidentes ilumina el calendario como un recordatorio de que el liderazgo, la unidad y el servicio son pilares fundamentales del espíritu estadounidense.

### Términos Claves

# PARA INMIGRANTES

*La vida en un nuevo país es emocionante, pero también presenta desafíos, como comprender el complejo sistema migratorio de Estados Unidos. Para facilitarte el proceso, aquí te explicamos algunos términos clave que encontrarás con frecuencia:*



**ICE** (Immigration and Customs Enforcement) Agencia del Departamento de Seguridad Nacional encargada de hacer cumplir las leyes de inmigración. Su trabajo incluye arrestos, detenciones y deportaciones.

**USCIS** (United States Citizenship and Immigration Services) Agencia federal que supervisa la inmigración legal, gestiona solicitudes de naturalización y visas, y pertenece al Departamento de Seguridad Nacional.

**Estatus migratorio** Se refiere a la condición legal de una persona extranjera en EE.UU., que determina sus derechos, obligaciones y actividades permitidas, como trabajar o estudiar. Se define por el tipo de visa o permiso que tenga, y puede variar desde visitante temporal hasta residente permanente o ciudadano.

**Acumulación de presencia ilegal** El tiempo que una persona permanece en el país sin autorización legal, ya sea por haber vencido su visa o por ingresar sin documentos. La acumulación de presencia ilegal puede generar inadmisibilidad y penalizaciones.

**Cierre administrativo** Medida legal que suspende temporalmente un proceso de deportación. No garantiza la residencia permanente, pero permite explorar otras opciones legales mientras se pospone la deportación.

**TPS** (Temporary Protected Status) Estatus que el gobierno de EE.UU. otorga a ciudadanos de ciertos países que no pueden regresar de manera segura debido a conflictos armados, desastres naturales u otras circunstancias extraordinarias.

**Dismissed** (Caso desestimado) Un caso migratorio que se ha cerrado sin una decisión final. Esto no implica una pérdida definitiva de oportunidad, ya que puede deberse a falta de información, cambios de planes o errores administrativos.

**Orden de deportación** Sentencia emitida por el Departamento de Seguridad Nacional que ordena la expulsión de un inmigrante del país. ICE es el organismo encargado de hacerla cumplir.

**Reloj** (permiso de trabajo) Se refiere al tiempo que pasa desde que se presenta una solicitud de asilo hasta que se toma una decisión. Después de 150 o 180 días, el solicitante puede solicitar un permiso de trabajo.

**ID** Forma de identificación federal que cumple con estándares de seguridad más estrictos, como el Real ID, que puede ser requerido para ciertas actividades, como vuelos dentro de EE.UU.

Te seguiremos presentando nuevas terminologías en las próximas ediciones.



# VIVENCIAS DE UN INMIGRANTE DESALOJO INJUSTO

Bienvenidos a “Vivencias de un inmigrante”, una sección dedicada a compartir las historias que forman el tejido de la experiencia migrante. Aquí, narramos relatos que reflejan la diversidad de sentimientos y situaciones que enfrentan quienes dejan su hogar en busca de nuevas oportunidades. Algunas historias son de éxito, llenas de esperanza y superación, mientras que otras nos enseñan lecciones valiosas a partir de experiencias difíciles. A través de estas vivencias, también abordaremos retos y momentos de nostalgia que muchos de nosotros llevamos en el corazón.

En esta ocasión, exploraremos una experiencia que destaca la importancia de estar alerta ante las acciones de aquellos que, sin escrúpulos, pueden perjudicar a los demás. Desafortunadamente, hay quienes se aprovechan de la vulnerabilidad de los inmigrantes, ignorando el sacrificio que implica haber dejado todo atrás para buscar una vida mejor. Compartiremos una historia que nos recordará la necesidad de permanecer vigilantes y cuidarnos mutuamente en esta nueva etapa de nuestras vidas. Así, esperamos fomentar una comunidad solidaria, donde cada historia inspire y sirva de guía para aquellos que están en el camino hacia la adaptación y el crecimiento en un nuevo país.

## *Víctima de un contrato compartido*

Una inmigrante se enfrentó a una difícil situación al intentar conseguir un lugar para vivir. No podía costear un apartamento sola, por lo que un conocido rentó el apartamento bajo su nombre. Ella pagaba mil dólares mensuales por una habitación en un apartamento de dos cuartos, ubicado en una buena zona, y también entregó un depósito de tres mil dólares. Todo parecía ir bien, y por cuatro meses ella cumplió puntualmente con su parte del trato. En el cuarto mes, debido a un viaje de trabajo, tuvo que ausentarse por unos días. Al regresar, encontró un papel en la puerta del apartamento y notó que algo estaba fuera de lugar dentro del mismo. Al dirigirse a la administración del complejo para averiguar lo que sucedía, se enteró de que el arrendatario (la persona que había firmado el contrato) había dejado de pagar la renta por más de tres meses, como resultado, las autoridades le habían aplicado un eviction (desalojo), lo que significa que el inquilino ya no tenía derecho a seguir ocupando la vivienda.

En Estados Unidos, un “Eviction” es el proceso legal donde el dueño de una propiedad puede desalojar a un inquilino que ha incumplido el contrato de arrendamiento, generalmente por falta de pago. En este caso, la inmigrante, aunque no era la titular del contrato, se vio afectada por la irresponsabilidad del inquilino principal. Le informaron que debía abandonar el apartamento inmediatamente, sin poder recuperar la mayoría de sus pertenencias. Afortunadamente, pudo entrar a la vivienda brevemente para sacar sus documentos y algunos objetos personales, pero todo lo demás lo perdió.

Esta experiencia nos deja que los inmigrantes deben tener cuidado al elegir con quién viven o de quién alquilan un espacio, es fundamental asegurarse de que la persona que tiene el contrato de arrendamiento esté cumpliendo con los pagos al propietario para evitar situaciones de desalojo.

# ERRORES COMUNES DEL INMIGRANTE

Muchos inmigrantes enfrentan la difícil tarea de adaptarse a un entorno desconocido, y en el camino, pueden cometer errores que podrían tener consecuencias graves. Esta sección se dedica a identificar los errores más comunes que cometen los inmigrantes al llegar a Estados Unidos, desde no realizar el cambio de dirección en USCIS hasta descuidar las citas importantes en la corte.

Aquí, compartiremos información valiosa para que puedas navegar este nuevo capítulo de tu vida con confianza y conocimiento. ¡Prepárate para aprender de los desafíos de otros y construir un futuro exitoso en este nuevo hogar!



## Errores comunes que cometen algunos inmigrantes y las consecuencias que pueden enfrentar

### No hacer el cambio de dirección ante USCIS, ICE o la Corte

Es un error no notificar un cambio de dirección a las autoridades. Si no lo haces, podrías no recibir documentos importantes, como avisos de citas o decisiones sobre tu caso. Esto puede llevar a la pérdida de tu caso, órdenes de deportación o la pérdida de oportunidades de apelación. Siempre debes asegurarte de que USCIS, ICE y la Corte tengan tu dirección actualizada.

### Perder la cita de las huellas biométricas ante USCIS

Las huellas biométricas son necesarias para continuar con tu proceso de inmigración. Si faltas a esta cita, tu caso puede retrasarse o incluso ser rechazado. Debes prestar atención a estas notificaciones y asistir puntualmente.

### No aplicar al asilo dentro del año

Si estás buscando asilo, debes presentar tu solicitud dentro del primer año de tu llegada a EE. UU., a menos que tengas circunstancias excepcionales que lo justifiquen. No hacerlo dentro de ese plazo puede resultar en la pérdida del derecho a solicitar asilo, lo que limita tus opciones para quedarte en el país.



## Problemas Típicos

### No revisar tus portales de la Corte o el estatus de tu caso

Las cortes de inmigración actualizan los casos en línea, y si no revisas tu portal regularmente, podrías perder una cita importante sin darte cuenta. Esto puede llevar a una orden de deportación en tu ausencia (orden de “removal in absentia”). Es esencial que, además de revisar cualquier cita o información relacionada con la corte, los inmigrantes también mantengan un seguimiento constante de sus cuentas en línea con USCIS. Estas cuentas son una herramienta crucial para estar al tanto del estado de sus trámites migratorios. A menudo, pueden recibir notificaciones sobre solicitudes de evidencia adicional, entrevistas de asilo o cualquier otra información relevante que requiera USCIS. Por ejemplo, en la cuenta en línea, pueden encontrar actualizaciones sobre su solicitud, plazos importantes y mensajes que pueden ser críticos para su proceso. Ignorar estas notificaciones podría resultar en la pérdida de oportunidades importantes para avanzar en su caso. Además, es recomendable revisar los recibos de sus trámites para asegurarse de que todo esté en orden y que no haya discrepancias que puedan complicar su situación migratoria. Mantenerse informado y proactivo en la revisión de estos elementos es clave para evitar problemas y asegurar una transición más fluida en su nuevo entorno.

### No asistir a una entrevista de asilo

Si no asistes a tu entrevista de asilo, tu caso puede ser considerado como abandonado, y podrías perder la oportunidad de obtener protección en EE. UU. Además, el no presentarte puede tener consecuencias graves como la deportación.

### No responder a una solicitud de evidencia

USCIS puede pedir más documentos o evidencia para evaluar tu caso. Si no respondes a tiempo, tu solicitud puede ser denegada. Es importante revisar tu correo y portales para asegurarte de no perder estas solicitudes.

### No asistir a tus presentaciones ante ICE o la Corte

No presentarte a una audiencia o a tus citas con ICE puede llevar a que te ordenen la deportación en tu ausencia o a perder cualquier oportunidad de defensa que hayas presentado. Debes estar pendiente de todas las fechas importantes y asegurarte de asistir.

### Manejar sin licencia

Conducir sin una licencia válida es un delito en muchos estados. Puede resultar en multas, arrestos, y podría complicar tu caso migratorio. Si te detienen por manejar sin licencia, podrías enfrentar cargos adicionales o poner en riesgo tu estatus migratorio.

Estos errores son comunes, pero tienen consecuencias serias. Es crucial estar informado, cumplir con los plazos y obligaciones legales, y mantener una comunicación constante con las autoridades para evitar complicaciones en tu proceso migratorio.





# Entendiendo el SISTEMA EDUCATIVO

El sistema educativo en los Estados Unidos se caracteriza por su diversidad y accesibilidad, proporcionando educación gratuita a todos los niños, independientemente de su origen o situación socioeconómica. Este sistema abarca varios niveles desde la educación preescolar hasta la universitaria, con el objetivo de garantizar una formación adecuada tanto académica como personal.

## Niveles de Educación

### **Educación Preescolar (Pre-K):**

Dirigida a niños de 3 a 5 años, no es obligatoria, pero ayuda a preparar a los niños para la escuela primaria. Hay programas financiados por el gobierno que brindan apoyo a familias de bajos ingresos.

**Educación Primaria (Elementary School):** Comienza con kindergarten y cubre hasta el quinto grado. En esta etapa, los estudiantes adquieren conocimientos fundamentales en matemáticas, ciencias, lectura y escritura.

**Educación Secundaria:** Se divide en dos etapas:

**Middle School:** Cubre los grados de sexto a octavo, donde los estudiantes empiezan a especializarse en áreas de interés.

**High School:** Va del noveno al duodécimo grado. Los estudiantes pueden optar por asignaturas optativas y programas que los preparan para la universidad o el mundo laboral.



## Tipos de Escuelas

**Escuelas Públicas:** Son financiadas por impuestos y administradas por distritos escolares locales.

**Escuelas Privadas:** Requieren el pago de matrículas y pueden ofrecer enfoques específicos como la religión o educación avanzada.

**Escuelas Charter:** Son públicas pero con mayor autonomía en la gestión y el currículo.

**Escuelas Magnet:** Escuelas públicas especializadas en áreas como ciencias o artes, que atraen a estudiantes talentosos.

**Homeschooling (Educación en el hogar):** Algunos padres optan por educar a sus hijos en casa, cumpliendo con los requisitos estatales.

## Oportunidades Educativas

El sistema ofrece diversas opciones para adaptarse a las necesidades individuales de los estudiantes:

**Educación Especial:** Las escuelas públicas están obligadas a proporcionar servicios y apoyo adicional para estudiantes con discapacidades.

**Programas de ESL (Inglés como Segunda Lengua):** Ayudan a los estudiantes inmigrantes a desarrollar sus habilidades en inglés para integrarse al sistema regular.

**Educación Técnica y Vocacional:** Programas para estudiantes que desean formarse en carreras técnicas como carpintería o enfermería.

**Programas Avanzados (AP y Honores):** Ofrecen la posibilidad de obtener créditos universitarios durante la secundaria.

## Educación Superior

Una vez que los estudiantes terminan la secundaria, pueden optar por diferentes caminos:

**Colegios Comunitarios:** Ofrecen programas de dos años con posibilidad de transferirse a universidades. Son una opción más económica.

**Universidades y Colleges:** Instituciones que ofrecen programas de licenciatura y posgrado en diversas áreas.

**Educación Técnica y Profesional:** Programas cortos que preparan a los estudiantes para el mercado laboral con habilidades específicas.

## Integración para Familias Inmigrantes

Los pasos para integrar a los hijos al sistema educativo incluyen:

**Identificar la Escuela Correcta:** Las escuelas públicas asignan a los estudiantes según su zona de residencia. Para las escuelas privadas o charter, puede haber requisitos adicionales.

**Reunir Documentos:** Es necesario presentar pruebas de residencia, certificados de nacimiento, historial médico y registros académicos anteriores.

**Inscripción y Evaluación:** Una vez reunidos los documentos, se inscribe al estudiante. Si el niño no habla inglés, muchas escuelas ofrecen programas de ESL para facilitar su integración.

**Apoyo para los Padres:** Muchas escuelas cuentan con personal que habla español y están preparadas para ayudar a las familias inmigrantes en el proceso de adaptación.

## Capacitación Técnica

# FLEBOTOMÍA

Muchos inmigrantes llegan a los Estados Unidos con un conjunto valioso de habilidades y una sólida formación profesional. No obstante puede resultar difícil validar esas credenciales o encontrar oportunidades que se alineen con su experiencia. Aquí, te brindamos información sobre programas de capacitación técnica que pueden ayudarte a transformar tus habilidades existentes o aprender nuevas que sean demandadas en el mercado laboral estadounidense. Desde cursos de tecnología hasta programas en salud y servicios, descubre cómo puedes adaptarte y crecer en un entorno laboral que valora tu contribución.



Los Estados Unidos ofrecen diversas oportunidades de capacitación técnica que permiten a los inmigrantes recién llegados y a quienes ya están establecidos en el país adquirir habilidades para ingresar rápidamente al mercado laboral. Uno de los campos en crecimiento es el de la flebotomía, que se centra en la recolección de muestras de sangre para pruebas y diagnósticos médicos.



### ¿QUÉ ES LA FLEBOTOMÍA?

La flebotomía es el procedimiento de extracción de sangre de un paciente, esencial para diversas pruebas médicas. Los flebotomistas son profesionales capacitados que realizan esta tarea y trabajan en hospitales, clínicas y laboratorios.

### ¿CÓMO OBTENER CAPACITACIÓN EN FLEBOTOMÍA?

**1. Tipo de Escuela:** Los programas de flebotomía se ofrecen en colegios comunitarios, escuelas técnicas, y algunas instituciones privadas, busca programas acreditados para asegurar una educación de calidad y reconocimiento en el mercado laboral.

**2. Requisitos de Inscripción:** Generalmente, necesitarás tener un diploma de secundaria o un equivalente (como el GED). Algunos programas pueden requerir una verificación de antecedentes, especialmente si trabajarás en entornos de atención médica.

**3. Licencia y Certificación:** Tras completar el curso, es posible que necesites obtener una certificación para trabajar como flebotomista. Las certificaciones pueden variar según el estado, pero generalmente implican pasar un examen. Investiga las regulaciones específicas de tu estado para determinar si se requiere una licencia adicional.

**4. Costo:** El costo de los cursos de flebotomía puede variar, en promedio, puedes esperar pagar entre \$800 y \$2,500, dependiendo de la institución y la duración del programa. Algunas escuelas ofrecen opciones de financiamiento o asistencia financiera para ayudar con los costos.

### OPORTUNIDADES DE EMPLEO

Los flebotomistas suelen encontrar trabajo en hospitales, clínicas, laboratorios de análisis, y bancos de sangre, la demanda de flebotomistas está en crecimiento debido a la expansión de servicios de salud y diagnósticos. Los ingresos pueden variar, pero en promedio, un flebotomista puede ganar entre \$30,000 y \$45,000 al año, dependiendo de la ubicación y la experiencia.

### ¿NECESITAS UN NÚMERO DE SEGURO SOCIAL (SSN)?

Si eres un inmigrante recién llegado y no tienes un SSN, algunas escuelas pueden permitirte inscribirte en cursos. Sin embargo, necesitarás un SSN para trabajar en la mayoría de los empleos en EE. UU.





# De arrendatario a Propietario

## ***El camino a tu propia casa en EE.UU.***

*Para los inmigrantes en Estados Unidos, la compra de una vivienda representa un gran paso hacia la estabilidad y la integración en su nuevo hogar. Este proceso requiere planificación financiera y el uso de diversos recursos disponibles. A continuación, se describen los pasos clave para lograrlo.*



### 1. Evaluación Financiera Inicial

Antes de buscar una casa, es fundamental revisar tu situación financiera, lo cual incluye:

**Ahorros:** Se necesita un monto suficiente para cubrir el pago inicial y los costos de cierre.

**Deudas:** Es recomendable reducir al máximo tus deudas para mejorar tu capacidad de obtener un préstamo.

**Número de Seguro Social (SSN) o ITIN:** Necesario para aplicar a un préstamo hipotecario. Si no tienes un SSN, puedes utilizar un ITIN.

**Puntaje de Crédito:** Un buen puntaje facilita mejores tasas de interés. Puedes verificar tu historial en agencias como Experian, TransUnion o Equifax, y corregir cualquier error.

### 2. Opciones de Préstamo

Existen diversas opciones de préstamos para facilitar la compra de una vivienda:

**Préstamos FHA:** Requieren un pago inicial bajo (desde el 3.5%) y son accesibles para aquellos con puntajes de crédito más bajos.

**Préstamos Convencionales:** No están asegurados por el gobierno y suelen requerir un pago inicial entre el 5% y el 20%.

### 3. Programas de Asistencia

Existen diversos programas estatales y locales que ofrecen apoyo financiero, como subvenciones o préstamos de bajo interés, para cubrir el pago inicial y los costos de cierre.

Además, algunos empleadores ofrecen cuentas de ahorro para la vivienda.

### 4. Búsqueda y Compra de Vivienda

El proceso de compra de una casa incluye varios pasos:

**Contratar un Agente de Bienes Raíces:** Es recomendable trabajar con un agente con experiencia en ayudar a inmigrantes.

**Investigación de la Propiedad:** Evalúa factores como el costo de la vivienda, transporte, escuelas y accesibilidad antes de tomar una decisión.

**Hacer una Oferta y Negociar:** El agente te asistirá en hacer una oferta, que puede requerir negociación.

**Cierre de la Compra:** El cierre incluye la inspección de la vivienda, la tasación del inmueble y el pago de costos de cierre, que suelen ser entre el 2% y 5% del precio de compra.

### 5. Impuestos sobre la Propiedad

Como propietario, estarás obligado a pagar impuestos sobre la propiedad, que varían según el estado y la ubicación. Asegúrate de incluir estos costos en tu presupuesto.



# SaiDat®

Lo dije, ¿y qué?


Cada frase es una invitación a reír, reflexionar y, sobre todo, a no tomarse la vida tan en serio. Si alguna vez pensaste que "más vale tarde que nunca" necesitaba un remate más divertido, estás en el lugar correcto.



Bienvenidos a SaiDat, el lugar donde los refranes de la abuela se encuentran con un giro irreverente. Aquí tomamos esos viejos dichos que todos conocemos y les damos finales inesperados, llenos de humor, sarcasmo y una buena dosis de realidad. Porque sabemos que la vida no siempre sigue el guión de los refranes, en SaiDat celebramos lo impredecible y lo auténtico.

Contáctanos para pedidos: <https://saidat.store>

 [saidat\\_lodijeyque](https://www.instagram.com/saidat_lodijeyque)

 SaiDat