

ViveUSA

Virtual Magazine

PAY WHAT YOU WHISH

Aquí, el visitante
decide cuánto pagar.

LA NAVIDAD

Luces, nostalgias y
secretos poco contados.

USCIS

Mi caso está atrasado,
qué opciones existen.



Una mente, tres universos

Todo empezó con una cabeza que no se apaga.

Ideas, frases, historias, soluciones... mi mente va a mil. Y en lugar de buscar cómo frenarla, decidí hacerle caso. Así nacen estas tres marcas: tres caminos distintos con un mismo motor, esa necesidad incontrollable de crear, de resolver, de inventar algo que le sirva a otros, que los haga reír, pensar o simplemente soñar.



Somos un equipo de creativos apasionados por transformar ideas en experiencias. Diseñamos, imaginamos y construimos soluciones que conectan, inspiran y generan impacto. Cada proyecto es una oportunidad para contar una historia de forma única, estratégica y memorable.



BIENVENIDOS

A VIVEUSA MAGAZINE | 2025 | SEXTA EDICIÓN

“El conocimiento también cura”

En cada esquina de este país, en cada historia de quienes llegamos buscando un nuevo comienzo, hay una verdad que se repite: entender cómo funciona este lugar es una forma de sanar. Sanar el miedo, la incertidumbre, la nostalgia. Sanar la distancia entre el país que dejamos y el que estamos aprendiendo a llamar hogar.

Esta Sexta edición de ViveUSA Magazine nace desde esa idea. Desde la certeza de que la información no solo orienta, sino que transforma.

En esta edición hablamos de programas que previenen antes de curar y de comunidades que hoy cuentan con atención más cercana y en su idioma.

También recorreremos los caminos del aprendizaje: las carreras cortas que cambian destinos, las historias reales de quienes con esfuerzo y conocimiento convirtieron el sueño en estabilidad. Porque educarse —sea en una universidad, un taller o una conversación en inglés en el supermercado— siempre será la mejor inversión del inmigrante.

Celebramos además la cultura: la Navidad que se mezcla con el olor del café costarricense, la música que suena gratis en los parques, las luces de Leavenworth que hacen creer en los milagros, y las festividades de diciembre que nos recuerdan que este país es una sinfonía de acentos, orígenes y tradiciones.

Y también hablamos de prevención, de esos temas que pocos tocan pero que salvan familias: el valor de tener un seguro de vida, de evitar errores comunes, de entender la diferencia entre un misdemeanor y una felony. Porque vivir informado también es vivir protegido. Cada página de esta edición fue pensada para acompañarte, no solo para informarte.

Para recordarte que la adaptación no se trata de perder lo que somos, sino de aprender lo que nos hace crecer.

Así como los refugios de vida silvestre protegen especies que vuelven a volar, así también cada inmigrante puede volver a florecer con las herramientas correctas. Porque el conocimiento, igual que la esperanza, no tiene fronteras. Bienvenido a la sexta edición de ViveUSA Magazine.

Donde aprender es también una forma de sanar, y donde cada página te recuerda que ya estás más cerca de ese futuro que soñaste.


Ysmel Carolina Martínez





Ysmel Carolina Martínez
Editora

Equipo que hace posible este sueño

Ysmel Martínez
Alexis Querecuto
Ana Mourino
Alejandra Parra
Richard Hernández
Daniela Legón
Carlos Querecuto
Daniela Mora
Fabiola Figueroa

 viveusamagazine.com

 [viveusa_magazine](https://www.instagram.com/viveusa_magazine)

 [ViveUsa Magazine](https://www.facebook.com/ViveUsaMagazine)

Aviso Legal y Derechos de Autor

Todo el contenido de esta revista, incluyendo textos, imágenes, diseño y material editorial, está protegido por las leyes de derecho de autor. Queda prohibida su reproducción total o parcial sin la autorización expresa de los editores.

ViveUSA Virtual Magazine es una marca registrada. El uso no autorizado de la marca, logotipo o cualquier elemento distintivo asociado está estrictamente prohibido y sujeto a las sanciones legales correspondientes.

TABLA DE CONTENIDO



Carta del Editor	3	Mascotas	35
Bienvenidos a nuestra sexta edición.		Refugios de vida silvestre. Donde la naturaleza encuentra su santuario.	
Salud	5	Música	38
Salud pública en auge.		No todo es Madison Square Garden.	
ID y Licencias de Conducir	8	Festividades Nacionales	40
Licencias e identificaciones en Carolina del Norte.		Las muchas caras de diciembre. Un mes de cultura y unión.	
Costumbres Culinarias	11	Terminología	42
Costa Rica: Entre el gallo pinto, la hospitalidad y el café ritual.		Diccionario escencial del inmigrante.	
Artículo de Interés	14	Vivencias	43
Pay what you wish, paga lo que quieras.		Favor peligroso.	
Finanzas	16	Problemas Típicos	45
Fondo de emergencia. Cuando el amor se mide en cifras.		Responsabilidades desconocidas.	
Transporte	18	Educación	47
Sin carro en Pennsylvania. Cómo moverte con transporte público.		Escuelas técnicas y vocacionales. El camino práctico hacia una carrera rápida.	
Bienestar	21	Desarrollo Profesional	49
Entre cuadros y fósiles. El viaje que todo recién llegado debería hacer.		Electricista residencial y comercial. Una carrera corta con alta demanda.	
Portada	24	Artículo de Interés	52
La navidad. Luces, nostalgias y secretos poco contados.		Misdemeanor y Felony: entendiendo las dos caras de la ley.	
Turismo	28	Artículo de Interés	55
Navidad en Leavenworth. Un pueblo bávaro que vive de una tarjeta navideña.		Las cuatro estaciones: un viaje para vivir el año entero.	
USCIS	32		
Mi caso está atrasado, qué opciones existen.			

SALUD PÚBLICA *en auge*

Cómo la tecnología y la prevención están cambiando la vida cotidiana

Cuando pensamos en salud pública, solemos imaginar campañas de vacunación o folletos en una clínica. Pero hoy el panorama es mucho más ambicioso: datos en tiempo real, vigilancia en laboratorios, aplicaciones móviles, dispositivos portátiles y sistemas de alerta que ayudan a anticipar brotes, prevenir enfermedades y acercar la atención a la gente. Estos son algunos de los avances más destacados que ya marcan el presente y el futuro de la salud en este país.

1. Programas de vacunación masiva

Las campañas de vacunación han pasado de ser operativos masivos en escuelas y clínicas a sistemas más inteligentes. Hoy existen registros electrónicos que permiten identificar barrios con baja cobertura y enviar brigadas móviles justo donde hacen falta. Además, se multiplicaron los puntos de acceso: farmacias, supermercados y clínicas comunitarias aplican dosis, con recordatorios digitales para refuerzos. El futuro apunta a vacunas combinadas, mejores cadenas de frío y más accesibilidad para comunidades vulnerables.

2. Preparación ante pandemias y vigilancia genómica

Tras la experiencia del COVID-19, el país fortaleció sus laboratorios de secuenciación genética para detectar variantes de virus y bacterias en tiempo récord. Esto permite adaptar tratamientos y vacunas con rapidez. A nivel comunitario, se traduce en guías médicas más actualizadas y respuesta más rápida ante emergencias. El futuro incluye redes de respuesta regional y reservas estratégicas de medicamentos y equipos.



3. Big data para controlar epidemias

La integración de datos provenientes de hospitales, farmacias, laboratorios y hasta búsquedas en internet permite crear mapas de riesgo casi en tiempo real. Gracias a ello, se identifican brotes de gripe, COVID o RSV antes de que colapsen los hospitales. El siguiente paso son modelos predictivos capaces de anticipar picos locales y reforzar la capacidad médica antes de que ocurra la crisis.

4. Monitoreo de aguas residuales

Lo que sale por el alcantarillado también sirve para proteger la salud. Desde hace pocos años, los sistemas de aguas residuales se analizan para detectar virus y bacterias circulando en una comunidad, lo que permite tomar decisiones incluso antes de que aumenten los casos clínicos. Es una herramienta silenciosa pero poderosa que se expande a más ciudades, con potencial de vigilar gripe, norovirus y bacterias resistentes a antibióticos.

5. Wearables y sensores de salud

Los relojes inteligentes y pulseras de monitoreo ya no solo sirven para contar pasos: ahora miden ritmo cardíaco, oxígeno en sangre y calidad del sueño. En salud pública, los datos anónimos de millones de usuarios ayudan a detectar tendencias de fatiga, golpes de calor o picos de enfermedades respiratorias. El futuro es aún más ambicioso: sensores que midan glucosa de manera continua, biomarcadores de estrés e infecciones detectadas de forma temprana.

6. Apps y portales médicos

Las aplicaciones de hospitales, aseguradoras y estados permiten agendar citas, recibir resultados de laboratorio, renovar recetas y acceder a servicios en varios idiomas. Esto reduce filas y facilita el acceso a comunidades inmigrantes que antes enfrentaban barreras de idioma o transporte. La tendencia es que los historiales clínicos sean totalmente interoperables, acompañando al paciente aunque se mude de estado.

7. Prevención digitalizada

Los programas de prevención hoy llegan por mensajes de texto, notificaciones en apps y recordatorios electrónicos. Se invita a pacientes a realizar chequeos de cáncer, exámenes de presión arterial o pruebas de diabetes según su edad y antecedentes. Esta digitalización permite detectar enfermedades en etapas tempranas, sobre todo en comunidades con menor acceso a la atención médica.

8. Salud mental y la línea 988

Con la creación de la línea nacional 988, cualquier persona puede recibir ayuda inmediata en momentos de crisis emocional, con intérpretes disponibles en español y otros idiomas. Además, en varias ciudades ya existen equipos móviles que se desplazan al lugar de la llamada para brindar apoyo sin necesidad de hospitalización o arresto. En el futuro, se integrará más con teleterapia y seguimiento digital.



9. Farmacias y clínicas móviles

La salud pública dejó de estar encerrada en hospitales: ahora farmacias y unidades móviles aplican vacunas, realizan pruebas rápidas y ofrecen controles básicos de glucosa, colesterol o presión arterial. Para inmigrantes y comunidades rurales, esto significa atención más cercana y en horarios extendidos. Estas unidades seguirán ampliando servicios y se espera que pronto puedan incluso recetar ciertos tratamientos.

10. Interoperabilidad de sistemas de salud

Uno de los grandes avances es que la información médica empieza a viajar con el paciente. Nuevos estándares permiten que historiales, recetas y exámenes estén disponibles en distintos hospitales y estados, con mejores controles de privacidad. Esto reduce duplicaciones y asegura continuidad en la atención, especialmente útil para quienes se mudan o cambian de seguro médico.

11. Seguridad frente a bacterias resistentes y alimentos

Los brotes de origen alimentario ahora se rastrean con herramientas de genómica que permiten identificar la fuente en días. Esto se traduce en retiros más rápidos de productos contaminados y actualización de protocolos de antibióticos. El futuro apunta a pruebas rápidas en el punto de atención y nuevos antibióticos dirigidos.

12) Educación sanitaria culturalmente adaptada

Finalmente, la salud pública se acerca a la gente en su idioma y con mensajes que resuenan en su cultura. Campañas bilingües, promotores de salud comunitarios y materiales claros permiten que la información llegue de forma directa. Con el tiempo, veremos campañas hiperlocales que usen líderes comunitarios e influencers para reforzar la prevención.

La salud pública está dejando de ser reactiva para convertirse en proactiva. Ya no se trata solo de curar cuando la enfermedad llega, sino de prevenir, anticipar y personalizar la respuesta.

Con datos, tecnología y comunidades involucradas, este país avanza hacia un modelo donde la salud es más cercana, más inteligente y más justa.

Para quienes han elegido vivir aquí, estos cambios representan la oportunidad de cuidar a la familia con herramientas que marcan la diferencia.



Licencias e Identificaciones en

CAROLINA DEL NORTE

Lo que Debes Saber para Tramitar con Éxito

Importancia de obtener una licencia o ID en Carolina del Norte

Contar con una licencia de conducir o una tarjeta de identificación estatal (ID) en Carolina del Norte no solo permite conducir legalmente, sino que también abre puertas en la vida diaria: abrir cuentas bancarias, alquilar un apartamento, solicitar empleo y acceder a trámites oficiales. Además, con el REAL ID, obligatorio para vuelos domésticos y accesos federales desde mayo de 2025, estas identificaciones cobran aún más importancia.

Tipos de licencias e identificaciones en Carolina del Norte

Licencia de Conducir (Driver's License)

Tarjeta de Identificación Estatal (State ID)

NC REAL ID (versión de licencia o ID con una estrella dorada que cumple con estándares federales).

Requisitos principales en North Carolina

1. Identidad y fecha de nacimiento: Acta de nacimiento, pasaporte u otro documento oficial. Si tu nombre ha cambiado, se requieren documentos adicionales (certificado de matrimonio o sentencia).
2. Número de Seguro Social (SSN): Se pide tarjeta o comprobante válido, aunque estudiantes internacionales y algunos inmigrantes pueden aplicar sin SSN en ciertos casos.
3. Residencia en NC: Dos documentos con dirección física en NC (factura de servicios, contrato de alquiler, estados de cuenta bancarios, registro de vehículo, etc.).
4. Presencia legal: Green Card, visa + I-94, permiso de trabajo (EAD) u otro documento emitido por DHS.
5. Seguro de auto: Para ciertos trámites se exige comprobante de seguro de responsabilidad en NC.



Exámenes y proceso de emisión

1. Examen de conocimiento escrito (basado en el manual de NC).
2. Prueba de visión.
3. Examen práctico de manejo.
4. Para menores de 18 años, se aplica un programa de "licencia graduada" con etapas y cursos obligatorios.
5. Licencias emitidas a adultos (18+) tienen vigencia de 8 años, mientras que para mayores de 66 años la validez es de 5 años.

Pros de sacar licencia o ID en NC

1. Opciones de licencias tradicionales y REAL ID.
2. Estudiantes internacionales pueden aplicar sin SSN en algunos casos.
3. Oficinas DMV ofrecen horarios ampliados y citas en línea.
4. Diseños de seguridad reforzados para reducir fraudes.

Contras y retos

1. Retrasos en la emisión de más de 350,000 licencias han generado certificados temporales.
2. Requisitos de residencia y documentos originales pueden ser difíciles para los recién llegados.
3. Si no tienes presencia legal validada, no podrás acceder a un REAL ID.
4. Algunas oficinas presentan largas esperas y cupos limitados de citas.

Tips prácticos

1. Usa el NC REAL ID Document Wizard para saber exactamente qué documentos llevar.
2. Agenda cita en línea y revisa con frecuencia si no hay disponibilidad.
3. Lleva documentos originales, no copias ni fotos digitales.
4. Asegúrate de que facturas o contratos tengan tu nombre legal y sean recientes.
5. Lleva pruebas de cambio de nombre si aplica (matrimonio, divorcio, etc.).
6. Prepárate para la prueba práctica en rutas similares a las usadas por el DMV.
7. Si eres estudiante extranjero, lleva pasaporte, visa + I-94 y documentos de residencia.



Tener una licencia o ID en Carolina del Norte es clave para la integración social y económica.

Si bien el proceso exige documentos estrictos y puede presentar retrasos, con organización y preparación adecuada es posible obtener esta identificación que facilita la vida cotidiana y brinda seguridad jurídica y personal.

Recursos útiles

1. [N.C. DMV – Licencias e ID](#)
2. [N.C. DMV – REAL ID](#)
3. [N.C. DMV – Documentos requeridos](#)
4. [N.C. DMV– Nuevos conductores](#)
5. [UNCISSS-Guía para estudiantes extranjeros](#)

Costa Rica

Entre el gallo pinto, la hospitalidad y el café ritual

La cocina costarricense no se define sólo por sus platos típicos, sino por las costumbres que los rodean. Cada comida, bebida o ritual en torno a la mesa refleja identidad, comunidad y hospitalidad. Desde el gallo pinto del desayuno hasta los tamales navideños, la gastronomía tica está marcada por tradiciones que hablan de unión familiar y orgullo cultural.



El gallo pinto: más que desayuno, un símbolo de identidad

El gallo pinto (arroz mezclado con frijoles negros, cebolla, chile dulce y culantro) no es solo un plato, es un ritual de inicio del día. Se acompaña con natilla, huevos, plátanos fritos y, por supuesto, café. Es tan central en la identidad tica que existe la frase: “¡más tico que el gallo pinto!”. Cada familia tiene su propia receta y la defiende con orgullo.

El café como ritual social y nacional

Costa Rica fue uno de los primeros países de América en exportar café de alta calidad. El café no se toma a la ligera: es un ritual diario de reunión. Tradicionalmente se prepara en el chorreador, un filtro de tela montado en un soporte de madera. El “cafecito” es excusa para conversar, hacer negocios o compartir. Mientras en muchos países el café es rapidez, en Costa Rica el café es pausa y encuentro.





El casado: la tradición del plato completo

El casado es un plato típico del almuerzo que combina arroz, frijoles, carne o pescado, ensalada y plátano maduro. Se llama así porque era lo que se servía a los hombres casados: comida completa y variada. Refleja la tradición de servir todo en un mismo plato, abundante y balanceado.

La “olla de carne”: comida de domingo y unión familiar

En las casas ticas, el domingo suele estar marcado por la olla de carne: una sopa espesa con carne y vegetales como yuca, chayote, plátano verde y zanahoria. Es una comida lenta, compartida, asociada con familia y descanso. En algunos pueblos, se cocina en grandes ollas para invitar a vecinos o visitantes.



Hospitalidad y la mesa abierta

En Costa Rica existe la costumbre de siempre ofrecer comida o café a un visitante. Rechazar puede verse como descortés. Incluso si la visita es inesperada, siempre hay algo que compartir, aunque sea un cafecito con pan o galletas. Esta hospitalidad culinaria es parte esencial de la identidad tica.

El arroz: omnipresente y versátil

En la mesa tica, el arroz está siempre presente: desayuno, almuerzo y cena. No solo como acompañante, sino como protagonista en platillos como el arroz con pollo o el arroz con camarones en celebraciones. Es símbolo de abundancia y practicidad.





Las ferias del agricultor: ritual de frescura

Cada fin de semana, las familias acuden a las ferias del agricultor, donde compran frutas, verduras, quesos y pan. Más que abastecerse, es un ritual comunitario: conversar con productores, probar frutas tropicales y mantener la conexión con el campo. Refleja la relación cercana de la cultura costarricense con la tierra.

Navidad y celebraciones

En diciembre, la tradición es preparar tamales navideños, envueltos en hojas de plátano. Se elaboran en familia, en largas jornadas de cocina comunitaria. Se reparten entre vecinos, simbolizando amistad y gratitud. El ritual de preparar tamales une generaciones.



La cocina costarricense es identidad, comunidad y hospitalidad. Desde el gallo pinto que marca la vida diaria hasta el café como excusa de encuentro, pasando por los tamales navideños y la olla de carne dominical, cada costumbre revela que, en Costa Rica, la comida no es solo alimento: es el corazón de la vida social.

Pay What You Wish

(Paga lo que quieras)

En un país donde la mayoría de las experiencias culturales y de entretenimiento tienen precios elevados, existe un modelo que sorprende: Pay What You Wish (PWYW), “paga lo que quieras”. Aquí, el visitante decide cuánto pagar: desde unos pocos dólares hasta una tarifa más alta, según sus posibilidades. Este modelo existe para acercar el arte, la comida y las actividades culturales a todos, sin que el dinero sea una barrera.

El origen de la idea

El concepto se popularizó en museos como una forma de acercar el arte y la historia a todas las personas, sin importar sus ingresos. La idea es simple: el visitante aporta lo que pueda o lo que considere justo, en lugar de un precio obligatorio. Con el tiempo, este modelo se expandió a otros espacios comunitarios, desde restaurantes hasta pequeños teatros.

Museos con acceso flexible

El ejemplo más famoso es el Metropolitan Museum of Art (The Met) en Nueva York. Allí, los residentes del estado y estudiantes locales pueden pagar lo que deseen para entrar. Otros museos de la ciudad, como el American Museum of Natural History, también aplican este sistema, aunque mucha gente no lo sabe.

Dato útil: en la página oficial de cada museo encontrarás si ofrecen Pay What You Wish. Busca secciones como Admissions o Tickets.

Otros ejemplos:

- Philadelphia Museum of Art (Pensilvania).
- Brooklyn Museum (Nueva York).
- Los Ángeles County Museum of Art (algunos eventos).

Restaurantes y cafés solidarios

La modalidad también se usa en la comida. Restaurantes comunitarios en ciudades como Denver, Salt Lake City o Portland ofrecen menús Pay What You Wish bajo la red One World Everybody Eats (www.oneworldeverybodyeats.org).

En estos lugares, las personas pagan lo que pueden o incluso colaboran con trabajo voluntario. No es solo comer barato: es un modelo que busca dignidad y comunidad.



Cultura y entretenimiento

Pequeños teatros, galerías y festivales culturales usan esta modalidad para atraer público diverso.

- Obras de teatro en Filadelfia, Austin y San Francisco.
- Conciertos comunitarios y colectivos de artistas que prefieren donaciones voluntarias en vez de boletos fijos.

Cómo encontrarlos

En portales de eventos como Eventbrite o Meetup puedes filtrar por “free” o “donation-based”, donde suelen aparecer actividades de este tipo.

Talleres y actividades comunitarias

En parques o centros sociales de ciudades como Nueva York, San Francisco o Chicago, hay clases de yoga, meditación, danza o pintura bajo modalidad Pay What You Wish.

Dónde buscar

- Páginas de bibliotecas públicas.
- Sitios web de centros comunitarios.
- Apps locales de eventos gratuitos (Eventbrite, Meetup, Facebook Events).

Dónde no aplica

Este sistema no es masivo ni universal. No lo encontrarás en:

- Cines comerciales.
- Supermercados o restaurantes de cadena.
- Parques nacionales (estos tienen días gratuitos en el año, pero no PWYW).
- Grandes cadenas de entretenimiento o franquicias.

Cómo ubicar experiencias Pay What You Wish

1. Google Maps: busca “Pay What You Wish near me” o “Donation-based event”.
2. Eventbrite/Meetup: filtra eventos por “donation-based” o “pay what you can”.
3. Websites de museos y teatros: revisa las secciones de entradas, donde aparece si hay tarifas flexibles.

Pay What You Wish no es solo una forma de pagar menos: es una filosofía que abre la cultura y la comunidad a todos. Desde museos icónicos como el Met, hasta un café solidario en Denver, este sistema demuestra que el acceso al arte, al conocimiento y a la comida puede ser más inclusivo.

Para quien vive aquí, conocerlo es una oportunidad de aprender, divertirse y conectarse con nuevas experiencias sin que el dinero sea un obstáculo. Y lo mejor: ahora ya sabes cómo y dónde encontrarlas.



Fondos de Emergencia

Cuando el amor se mide en cifras: La protección que puede cambiarlo todo.

Imagina por un momento el vacío que deja la partida inesperada de un padre o una madre. No solo es el dolor emocional: es también el golpe económico que puede transformar la vida de una familia en cuestión de días. ¿Quién pagará la hipoteca? ¿Quién cubrirá la universidad de los hijos? ¿Cómo se mantendrá el mismo nivel de vida cuando la principal fuente de ingresos desaparece?

El impacto de no tener un seguro de vida

Cuando un padre fallece sin protección financiera:

- Los hijos pueden quedar en manos de los servicios sociales si no existe un tutor designado.
- El familiar que los reciba puede enfrentarse a una carga económica imposible de manejar.
- Las deudas, como hipotecas, autos o préstamos estudiantiles, no desaparecen: pasan a los sobrevivientes o consumen lo poco que queda.
- La universidad de los hijos puede convertirse en un sueño inalcanzable, obligándolos a endeudarse con préstamos que los marcarán por décadas.

Existen dos tipos de seguros de vida:

Seguros de vida a término: cubren un periodo determinado (10, 20 o 30 años). Son accesibles y perfectos para proteger metas financieras temporales: pagar la hipoteca, asegurar los estudios universitarios de los hijos, cubrir gastos de crianza hasta que sean adultos.

Seguros permanentes: más costosos, pero duran toda la vida y generan un valor en efectivo que incluso puede usarse en vida. Funcionan como herencia o patrimonio a largo plazo.

El seguro a término suele ser el más recomendable para inmigrantes que están construyendo su vida en Estados Unidos. Con una prima baja se puede obtener una cobertura alta que garantice que, en caso de faltar, los sueños de los hijos una carrera universitaria, una casa segura no mueran también.



El seguro como **herramienta** de planificación financiera

Un seguro de vida no es un gasto: es parte de la estrategia financiera de cualquier familia.

- Protección de ingresos: garantiza que la familia pueda seguir cubriendo gastos básicos como renta, alimentos y transporte.
- Educación asegurada: evita que los hijos carguen con deudas estudiantiles si el padre o madre falta.
- Deudas cubiertas: protege a la familia de perder la casa o el auto.
- Estabilidad emocional: en medio del duelo, el dinero no debería ser otra preocupación.

Historias que nos recuerdan su valor

- Una madre inmigrante en Nueva Jersey falleció dejando tres hijos pequeños. Su póliza de vida a término permitió que la hermana mayor pagara la hipoteca y los niños crecieran en su propio hogar, sin perder estabilidad.
- Un padre en Texas, trabajador de construcción, murió en un accidente laboral. Su seguro de vida permitió que su hijo mayor terminara la universidad y hoy es ingeniero.

Consejos prácticos para inmigrantes

- 1. Calcula tu cobertura:** un buen punto de partida es entre 7 y 10 veces tu ingreso anual.
- 2. Designa beneficiarios y tutores:** no basta con contratar la póliza, hay que dejar claro quién recibirá el dinero y quién cuidará de los hijos.
- 3. Revisa tu póliza periódicamente:** la vida cambia, y con ella tus necesidades.
- 4. Habla en familia:** aunque es incómodo, hablar de qué pasaría si tú faltas es un acto de amor y de prevención.

El seguro de vida no compra tiempo, pero sí compra tranquilidad. Es la forma más directa de decirle a tu familia: “aunque no esté, estarán bien”.

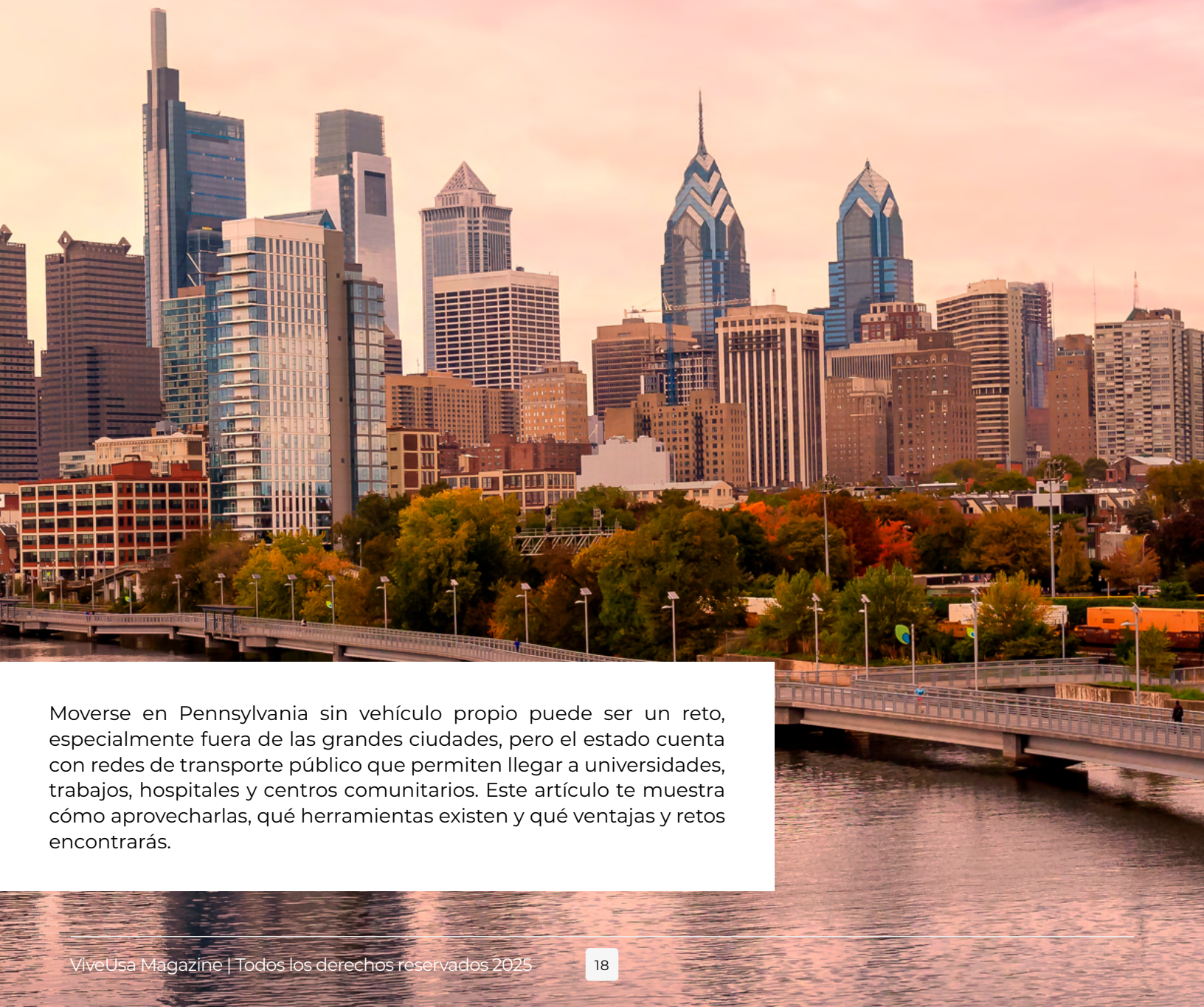
Para los inmigrantes que levantan un hogar sin red de apoyo, es una de las decisiones más importantes de la planificación financiera. Porque el día que faltemos, no queremos que nuestros hijos enfrenten la tristeza con la carga de la deuda, sino con la certeza de que los sueños que empezamos juntos podrán continuar.

El seguro de vida no se trata de la muerte: se trata de la vida de quienes amamos.



Sin carro en Pennsylvania

Cómo moverte con transporte público y planificadores oficiales



Moverse en Pennsylvania sin vehículo propio puede ser un reto, especialmente fuera de las grandes ciudades, pero el estado cuenta con redes de transporte público que permiten llegar a universidades, trabajos, hospitales y centros comunitarios. Este artículo te muestra cómo aprovecharlas, qué herramientas existen y qué ventajas y retos encontrarás.

Panorama general del transporte en Pennsylvania

- Pennsylvania ofrece más de 231 millones de viajes anuales en sistemas de ruta fija.
- **Ciudades principales:** Filadelfia (SEPTA), Pittsburgh (PRT), y sistemas regionales en otras áreas.
- El estado implementó un sistema de rastreo en tiempo real para 33 agencias de tránsito mediante FRITS/myStop.
- **Servicios interurbanos:** trenes Amtrak como el Keystone Service entre Harrisburg y Filadelfia.

Tipos de transporte disponibles

- **SEPTA (Filadelfia):** metro, tranvías, buses, regional rail.
- **PATCO Speedline:** conecta Filadelfia con Camden, NJ.
- **LANTA (Lehigh Valley):** buses locales y rutas expresas.
- **PRT (Pittsburgh Regional Transit):** buses y tren ligero en Pittsburgh.
- **Keystone Service (Amtrak):** conecta Harrisburg con Filadelfia y paradas intermedias.
- **Buses rurales y servicios “shared-ride”** disponibles en los 67 condados.

Herramientas para planificar tu ruta

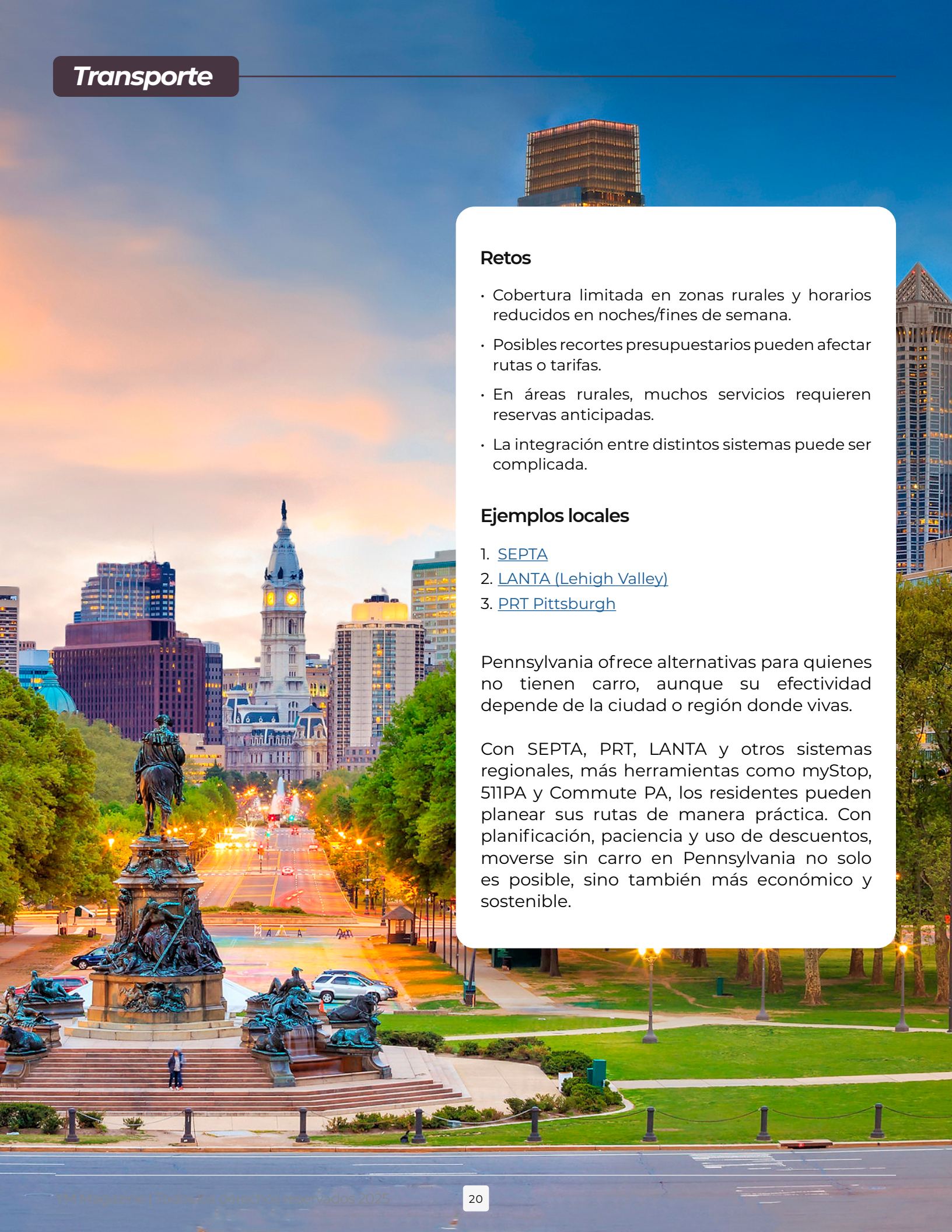
- [SEPTA Trip Planner](#)
- [myStop/FRITS \(PennDOT\)](#)
- [511PA](#)
- [Commute PA](#)
- [Rabbit Transit Trip Planner \(Google Transit\)](#)

Tarifas y descuentos

- Dependen de la ciudad y el sistema.
- **SEPTA:** tarifa estándar en metro y buses con opciones de pases.
- **Amtrak Keystone:** tarifas por tramo de distancia.
- Descuentos para estudiantes, adultos mayores y personas con discapacidad.
- Programas de shared-ride con tarifas diferenciadas en zonas rurales.

Ventajas

- Ahorro de costos de gasolina, seguro y estacionamiento.
- Sistemas robustos en Filadelfia y Pittsburgh con opciones variadas.
- Herramientas digitales modernas para planificar viajes y ver llegadas en tiempo real.
- Conexión interurbana con trenes y buses regionales.



Retos

- Cobertura limitada en zonas rurales y horarios reducidos en noches/fines de semana.
- Posibles recortes presupuestarios pueden afectar rutas o tarifas.
- En áreas rurales, muchos servicios requieren reservas anticipadas.
- La integración entre distintos sistemas puede ser complicada.

Ejemplos locales

1. [SEPTA](#)
2. [LANTA \(Lehigh Valley\)](#)
3. [PRT Pittsburgh](#)

Pennsylvania ofrece alternativas para quienes no tienen carro, aunque su efectividad depende de la ciudad o región donde vivas.

Con SEPTA, PRT, LANTA y otros sistemas regionales, más herramientas como myStop, 511PA y Commute PA, los residentes pueden planear sus rutas de manera práctica. Con planificación, paciencia y uso de descuentos, moverse sin carro en Pennsylvania no solo es posible, sino también más económico y sostenible.

Entre cuadros y fósiles

el viaje que todo recién llegado debería hacer



Visitar un museo no es un lujo, es una puerta abierta a la cultura, la historia y el conocimiento. Para quien llega a un nuevo país, los museos son mucho más que edificios con piezas antiguas: son aulas vivientes que cuentan la historia del lugar y del mundo, un espacio de inspiración y, muchas veces, de integración.

Un poco de historia: ¿de dónde viene la idea del museo?

La palabra museo viene del griego mouseion, que significa “templo de las musas”, las diosas de la inspiración. El primero que se conoce fue el Museo de Alejandría, en Egipto, creado hace más de 2.000 años como un centro de conocimiento que reunía libros, objetos y saberes del mundo antiguo.

Con el paso del tiempo, los museos pasaron de ser espacios exclusivos de reyes y coleccionistas privados, a abrir sus puertas al público. Uno de los pioneros modernos fue el Louvre, en París, que en 1793 comenzó a mostrar al pueblo francés las colecciones que antes eran solo de la monarquía.

Hoy, los museos ya no son solo vitrinas de arte: se han transformado en lugares interactivos, educativos y accesibles. Desde piezas arqueológicas hasta simuladores de exploración espacial, los museos reflejan la curiosidad humana y su deseo de preservar el conocimiento.

Los museos más destacados del país

- Smithsonian Institution (Washington D.C.): el complejo de museos más grande del mundo, con 19 museos y entrada gratuita. Desde el Museo del Aire y el Espacio, hasta el Museo de Historia Natural.
- Metropolitan Museum of Art (Nueva York): conocido como The Met, uno de los más importantes del planeta, con obras desde momias egipcias hasta Van Gogh.
- Museum of Modern Art (Nueva York): alberga obras de Picasso, Dalí, Frida Kahlo y Andy Warhol.
- Art Institute of Chicago (Illinois): famoso por su colección de impresionismo, con Monet, Renoir y Van Gogh.
- Getty Center (Los Ángeles, California): mezcla arte, jardines y arquitectura moderna; entrada gratuita, solo se paga estacionamiento.
- Museos de ciencias y naturales (varios estados): desde dinosaurios en Denver hasta experiencias interactivas en Boston.

¿Cuánto cuesta visitar un museo?

- Muchos museos nacionales ofrecen entrada gratuita (especialmente en Washington D.C.).
- Otros tienen precios entre \$15 y \$35 por adulto.
- Algunos aplican “pay what you wish”; (paga lo que quieras), sobre todo para residentes locales.
- Existen días gratuitos, como el primer domingo de cada mes en museos selectos.
- **Tip útil:** conserva tu tarjeta de estudiante, de biblioteca o de residente local; en muchos museos significa descuento o entrada gratuita.

Tipos de museos para todos los gustos

Arte: pintura, escultura y fotografía.

Historia: guerras, independencia, historia afroamericana, inmigración.

Ciencia y tecnología: planetarios, biología, exploración espacial, inteligencia artificial.

Interactivos para niños: donde se aprende jugando.

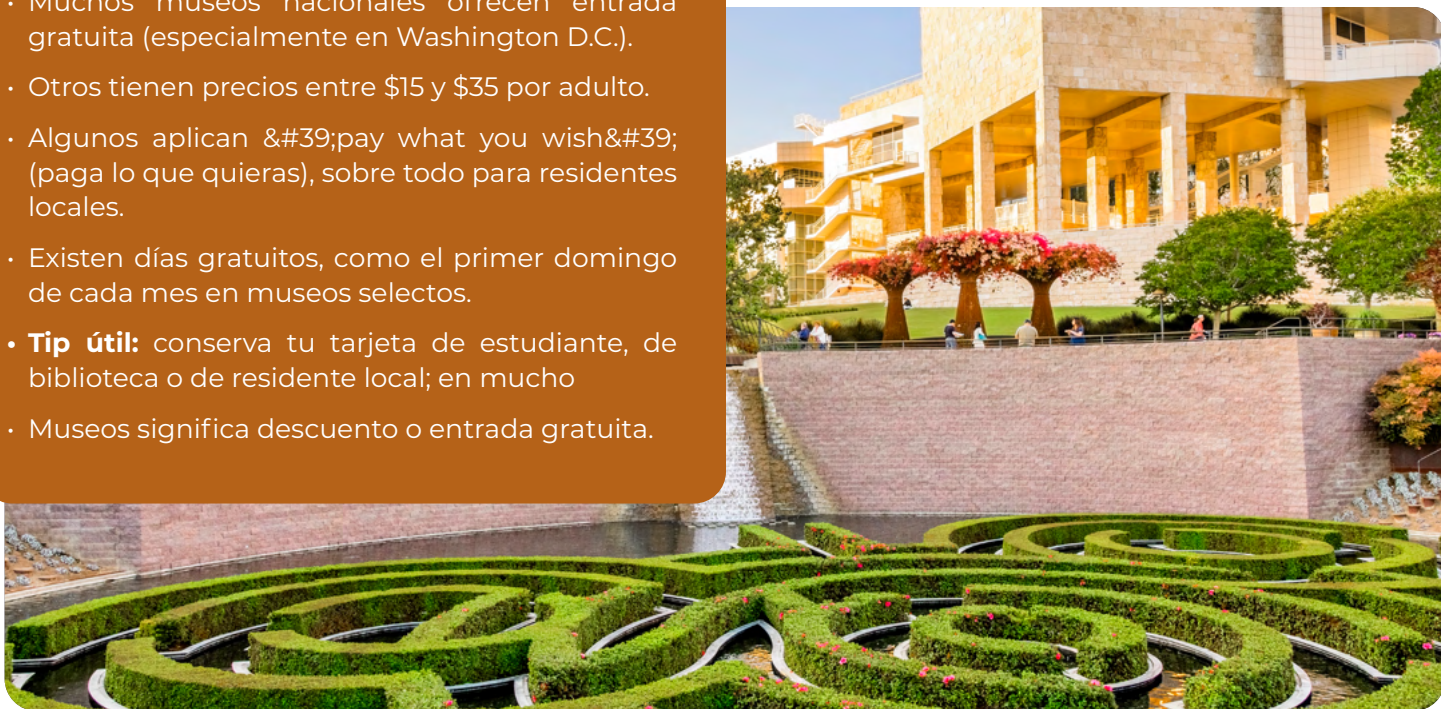
Museos al aire libre: como Colonial Williamsburg en Virginia, que recrea la vida del siglo XVIII.

¿Hay temporada para visitarlos?

Invierno: son refugios perfectos para escapar del frío.

Verano: muchos lanzan exposiciones temporales y actividades familiares.

Septiembre: Smithsonian Museum Day, con entradas gratuitas en cientos de museos del país.





Estados con mayor oferta de museos

- Nueva York y Washington D.C.: los más famosos y visitados.
- California: arte, cine y ciencia de nivel mundial.
- Illinois y Massachusetts: museos históricos y científicos de renombre.
- Texas: museos del espacio (Houston) y de historia local.

Normas básicas de comportamiento

- No tocar las piezas, salvo que el museo lo permita.
- Hablar en voz baja y evitar correr.
- No usar flash al tomar fotos (cuando están permitidas).
- Respetar filas y espacios señalados.
- Guardar mochilas grandes en lockers si así lo exigen.

Los museos no son solo edificios: son testigos de la memoria humana. Desde un fósil de dinosaurio hasta un cuadro de Monet, cada pieza guarda una historia. Para quien vive aquí, visitarlos no es solo entretenimiento: es una manera de crecer, aprender y conectar con la riqueza cultural del mundo.

Invertir unas horas en un museo es invertir en uno mismo. Y esa es la clase de riqueza que no se pierde, sino que se multiplica.



La Navidad

Luces, nostalgias y secretos poco contados

Cuando llega diciembre, las ciudades, pueblos y hogares de Estados Unidos se transforman en un escenario de luces, villancicos y celebraciones que mezclan historia, comercio y comunidad. La Navidad aquí no es solo una fecha: es un fenómeno cultural que une tradiciones traídas por inmigrantes, inventos modernos, curiosidades religiosas y un espíritu comunitario que cambia según la región. En estas páginas recorreremos orígenes, rarezas, anécdotas y rincones mágicos, además de la experiencia de quienes viven esta temporada como inmigrantes.

La Navidad en la historia americana

La Navidad en Estados Unidos es un mosaico de tradiciones inmigrantes:

- Los alemanes trajeron el árbol de Navidad en el siglo XIX, popularizado por la realeza británica.
- Los holandeses introdujeron a "Sinterklaas", que se transformó en Santa Claus.
- Los mexicanos aportaron las posadas, piñatas y la Nochebuena.
- Los irlandeses sumaron villancicos y misas especiales.

Lo curioso es que en los primeros años coloniales la Navidad fue prohibida en comunidades puritanas por considerarse pagana. No fue hasta 1870 que se convirtió en feriado nacional.



El mito de Santa Claus y sus rarezas

El Santa moderno es una construcción cultural. Clement Clarke Moore lo describió en 1823 como un hombre regordete que viajaba en trineo con renos. Coca-Cola lo consolidó en los años 30 con el traje rojo y la barba blanca. Pero existen versiones menos conocidas:

- El “Belsnickel”; en Pensilvania, un Santa rudo que premiaba a los niños buenos y castigaba a los traviesos.
- En comunidades de origen europeo se celebra el “Krampus”; criatura demoníaca que acompaña a San Nicolás.



Ciudades y pueblos donde la Navidad brilla diferente

- McAdenville, Carolina del Norte: conocida como; Christmas Town USA; donde cada casa se ilumina de manera deslumbrante.
- Bethlehem, Pennsylvania: llamada “Belén”; con mercados navideños alemanes y coros de villancicos.
- Santa Claus, Indiana: recibe cartas dirigidas a Santa todo el año y cuenta con un parque temático.
- Frankenmuth, Michigan: sede de la tienda navideña más grande del mundo, abierta los 365 días.
- Leavenworth, Washington: un pueblo bávaro que en diciembre parece salido de un cuento.

- New Orleans, Louisiana: con sus “Réveillons”; mantienen viva la herencia francesa de las cenas de madrugada y desfiles de barcos iluminados.
- Chicago, Illinois: con su Christkindlmarket, un mercado navideño alemán auténtico en pleno centro de la ciudad.



Música, luces y símbolos que pocos mencionan

- “Jingle Bells”; fue compuesta originalmente para Acción de Gracias.
- En Ohio y Pensilvania aún se practica el “Christmas Pickle”; esconder un adorno de pepinillo en el árbol.
- En suburbios, los concursos de luces navideñas se convierten en competencias vecinales tan serias como amistosas.
- Algunas comunidades nativas americanas celebran danzas de invierno combinadas con la Navidad.



El lado comercial y cultural

La Navidad también es motor económico: se gastan más de 850 mil millones de dólares en regalos, viajes y decoraciones. Tradiciones modernas como el “Secret Santa”; en oficinas o el fenómeno del “Elf on the Shelf”; (inventado en 2005) muestran cómo la cultura navideña se adapta a la vida contemporánea.

Hollywood también influye: películas como “Home Alone”; “Elf”; o “The Grinch”; han modelado la manera en que millones se imaginan la Navidad.

La Navidad para los inmigrantes: nostalgia y esperanza

Para muchos inmigrantes, la Navidad es una fecha cargada de nostalgia. El primer año suele sentirse solitario: lejos de la familia, sin las comidas típicas del país de origen, y con tradiciones desconocidas. Pero con el tiempo, las cosas cambian:

- Se construyen nuevas amistades y comunidades.
- Se mezclan tradiciones: el pavo junto al tamal, la hallaca o el arroz con gandules.
- Se transforma la nostalgia en orgullo, al ver que con los años se logra estabilidad, crecimiento y sentido de pertenencia.

Para el inmigrante, la Navidad se convierte en un espejo de su camino: del desarraigo inicial a la satisfacción de haber creado una nueva vida sin olvidar sus raíces.

Cosas poco contadas de la Navidad

En algunos estados, las familias aún esconden un pepinillo de vidrio en el árbol: quien lo encuentra recibe un regalo extra.

El árbol del Capitolio en Washington D.C. se selecciona de bosques nacionales con meses de antelación y tiene ceremonia propia.

En pueblos pequeños de Minnesota y Wisconsin se celebran competencias de esculturas de hielo y nieve como parte de la Navidad.

En ciudades como Miami o Los Ángeles, la Navidad se mezcla con palmeras iluminadas, reflejando el clima tropical y multiculturalidad.



Tips prácticos

Para disfrutar la Navidad en Estados Unidos Qué llevar si te invitan a una cena de Navidad

- Siempre es bien recibido llevar un postre: pie de manzana, galletas navideñas o un pastel.
- Una botella de vino o sidra navideña es un gesto de cortesía.
- Si no consumes alcohol, puedes llevar refrescos o jugos.
- Un detalle simbólico (flores, chocolates, velas aromáticas) es una forma elegante de agradecer la invitación.
- Evita llegar con las manos vacías: la tradición estadounidense valora mucho el gesto de aportar algo.

Cómo encontrar cenas comunitarias

- Busca en Google, "Free Christmas dinner near me"; unos días antes de Navidad.
- Organizaciones como Salvation Army y Feeding America publican en sus páginas los eventos gratuitos.
- Iglesias y centros comunitarios suelen anunciar cenas abiertas en redes sociales y páginas municipales.
- Bibliotecas públicas también sirven como puntos de información para cenas navideñas comunitarias.



Dónde ver luces navideñas gratis

- Muchos vecindarios organizan competencias de luces navideñas: basta con recorrer en auto o caminando.
- Ciudades como McAdenville (NC), Bethlehem (PA) o Leavenworth (WA) tienen espectáculos comunitarios de acceso gratuito.
- Revisa páginas locales o grupos de Facebook de tu ciudad para encontrar mapas de casas decoradas.
- En parques públicos suele haber árboles gigantes iluminados y conciertos gratuitos.



Estos consejos hacen que la Navidad sea más cálida y accesible, especialmente para inmigrantes o personas que viven su primera experiencia navideña en Estados Unidos.

La Navidad en Estados Unidos es de luces, historia, comercio y comunidad. Es tanto un espectáculo urbano como una celebración íntima. Para los inmigrantes, puede ser nostalgia y también esperanza: el primer año puede doler, pero con el tiempo se convierte en orgullo y gratitud. Al final, lo que más brilla en diciembre no son las luces, sino las conexiones humanas que se construyen alrededor del árbol y de la mesa.

Navidad en Leavenworth

un pueblo bávaro que vive dentro de una tarjeta navideña

En el estado de Washington, a los pies de las montañas Cascade, se esconde un pueblo que parece arrancado de los Alpes europeos. Fachadas con murales bávaros, balcones de madera, flores en primavera, y en invierno, un mar de luces y nieve. Ese lugar es Leavenworth, una pequeña ciudad que decidió reinventarse hace más de 60 años para no desaparecer y que hoy es uno de los destinos más mágicos de Estados Unidos para pasar la Navidad.

Aquí no solo encontrarás decoraciones: encontrarás una comunidad que convirtió la Navidad en su sello de identidad, en su carta de presentación al mundo.

De un pueblo olvidado a un escenario bávaro

La historia de Leavenworth es tan fascinante como su aspecto actual. A comienzos del siglo XX, era un pueblo maderero y ferroviario. Pero cuando el tren fue desviado a otra ruta y la industria decayó, Leavenworth comenzó a apagarse. En los años 60, los habitantes buscaron una forma de atraer turismo y decidieron apostar por una transformación radical: convertirse en una villa bávara en pleno Estados Unidos.

Fachadas de estilo alpino, festivales alemanes, música tradicional y gastronomía centroeuropea cambiaron la cara del pueblo para siempre. Ese espíritu de reinvención es lo que hoy, cada diciembre, hace que Leavenworth se ilumine con más de medio millón de luces navideñas y reciba a miles de visitantes que buscan sentirse dentro de un cuento de hadas.

Un escenario navideño viviente

Lo mágico de Leavenworth no son solo sus decoraciones, sino el ambiente que logra:

- Las calles principales se iluminan con guirnaldas que cubren cada fachada y cada árbol.
- En la plaza central, coros entonan villancicos en inglés y alemán, y la gente se reúne con chocolate caliente en la mano mientras la nieve cae suavemente.
- El Christkindlmarkt, un mercado navideño inspirado en Alemania, ofrece vino especiado, pan de jengibre y artesanías.
- Santa Claus tiene su propia cabaña, donde recibe a familias enteras y reparte sonrisas más que regalos.

Cada rincón del pueblo parece diseñado para una postal navideña: desde los balcones de madera cubiertos de nieve hasta las lámparas que proyectan luces cálidas sobre las calles heladas.



Aventuras de invierno que parecen del Polo Norte

El entorno de Leavenworth hace que la Navidad se viva no solo con luces, sino también con experiencias auténticas:

- Trineo de perros: compañías locales como Northwest Dogsled Adventures ofrecen paseos que cruzan bosques y praderas nevadas.
- Trineos de caballos: perfectos para parejas o familias, con mantas, cascabeles y nieve hasta los tobillos.
- Raquetas de nieve y esquí de fondo: los senderos de Icicle Creek y Lake Wenatchee son ideales para quienes quieren combinar deporte con paisajes de postal.
- Montañas y ríos: el entorno natural de las Cascade Mountains añade un aire salvaje y puro que potencia la magia del lugar.



Sonidos y sabores que calientan el alma

Si algo mantiene vivo a Leavenworth en invierno es la música. Durante diciembre, el pueblo se llena de conciertos en vivo, bandas bávaras y coros comunitarios que cantan bajo las luces.

La gastronomía refuerza la experiencia

- Schnitzel, bratwurst y pretzels gigantes en restaurantes bávaros.
- Glühwein, vino caliente especiado que calienta manos y corazones.
- Strudel de manzana, galletas de jengibre y chocolates artesanales en pequeñas pastelerías locales.

La Navidad aquí no es sólo visual: también se escucha y se saborea.

Más allá de las luces: la comunidad

Una de las razones por las que la Navidad en Leavenworth se siente tan especial es porque no es solo un evento turístico: es una tradición vivida por sus habitantes. Los comercios, los vecinos y las asociaciones locales participan activamente en la decoración y en los eventos, lo que crea un ambiente auténtico.

Este espíritu comunitario convierte al pueblo en un lugar donde, incluso como visitante, te sientes parte de algo más grande: una Navidad compartida, celebrada colectivamente.

Leavenworth no es un destino más: es una experiencia inmersiva que combina historia, comunidad, paisaje y tradición. Pasar la Navidad aquí es caminar por calles cubiertas de nieve mientras un coro canta en alemán, beber vino caliente frente a medio millón de luces y, al día siguiente, subir a un trineo de perros en medio del bosque. Es vivir dentro de una tarjeta navideña, en un rincón de Washington que decidió no dejar morir su historia y que encontró en la Navidad su razón de ser.



Itinerario de 5 días en Leavenworth, Washington

Fechas recomendadas: **del 23 al 27 de diciembre**, para coincidir con el mercado navideño, los villancicos y la celebración central.

Día 1 – Llegada a la villa bávara

- Vuelo a Seattle (\$400 ida y vuelta).
- Traslado en coche a Leavenworth (2.5 horas; renta \$80/día).
- Hospedaje en Bavarian Lodge (\$200–250/noche) o Posthotel Leavenworth (lujoso, \$350/noche).
- Paseo nocturno por el pueblo iluminado.
- Cena bávara en Andreas Keller Restaurant (\$35).

Estimado del día: \$150 + hotel + transporte

Día 2 – El mercado navideño y el espectáculo de luces

- Mañana: recorrido por el Christkindlmarkt.
- Almuerzo: bratwurst + vino caliente (\$25).
- Tarde: visita a chocolaterías y tiendas de artesanía.
- Noche: encendido de luces con coros en la plaza.
- Cena en Mozart's Restaurant (\$40).

Estimado del día: \$80 + hotel

Día 3 – Trineo de perros y nieve

- Excursión en dog sledding (\$180 por persona).
- Almuerzo ligero (\$20).
- Tarde: paseo en raquetas de nieve en Icicle Creek (\$25 renta de equipo).
- Cena en King Ludwig's Restaurant (\$40).

Estimado del día: \$250 + hotel

Día 4 – Romance y villancicos

- Mañana: paseo en trineo de caballos (\$90 por pareja).
- Almuerzo en Gustav's Pub (\$25).
- Tarde: spa y relax (\$60 si no está incluido en hotel).
- Noche: concierto navideño en la plaza.
- Cena con fondue en Bären Haus (\$45).

Estimado del día: \$120–150 + hotel

Día 5 – Despedida mágica

- Visita al Nutcracker Museum (\$10).
- Almuerzo ligero (\$20).
- Paseo final por la plaza central para fotos y compras.
- Regreso a Seattle y vuelo de vuelta.

Estimado del día: \$50 + transporte

Total: entre \$2,200 y \$2,800 por persona



MI CASO ESTÁ ATRASADO

qué opciones existen con USCIS

Para miles de inmigrantes en Estados Unidos, una de las experiencias más frustrantes es ver cómo el tiempo de espera publicado por USCIS (U.S. Citizenship and Immigration Services) se cumple... y el caso sigue sin respuesta. La pregunta inmediata es: “¿Qué hago si mi caso está atrasado?”. Este artículo —informativo, no legal— explica las opciones disponibles, desde cómo enviar una consulta en línea hasta cuándo puede ser necesario buscar ayuda profesional.

¿Qué significa que un caso está “atrasado”?

Un caso está oficialmente atrasado cuando ha superado la fecha de referencia llamada “Case Inquiry Date”, publicada en la herramienta oficial de USCIS.

Fuente: <https://egov.uscis.gov/processing-times/>
Ejemplo: si para tu trámite I-485 en la oficina de Miami el tiempo promedio es de 22 meses, USCIS también publica la fecha de corte para consultas. Si tu caso lleva más tiempo que esa fecha, ya está “fuera del tiempo normal” y puedes actuar.



Opción 1: Enviar una consulta en línea (Case Inquiry)

El paso más común es hacer un “Outside Normal Processing Time Inquiry”:

1. Ingresa en <https://egov.uscis.gov/e-request>
2. Selecciona “Case outside normal processing time”.
3. Introduce tu número de recibo (I-797).
4. Completa la información de contacto y envía.
5. USCIS responde normalmente por correo electrónico o postal en semanas.

Importante: guardar copia de tu consulta y de la respuesta para tu archivo personal.

Opción 2: Llamar al Centro de Contacto de USCIS

Número oficial: 1-800-375-5283.

- El sistema automatizado responde primero.
- Si se insiste en “InfoPass” o “case inquiry”, en algunos casos se puede hablar con un oficial en vivo.
- Tip: tener a mano el número de recibo, nombre completo y fecha de nacimiento.

Opción 3: Pedir una cita en persona (InfoPass)

USCIS permite programar una cita en la oficina local mediante el sistema InfoMod, al que se accede llamando al Contact Center.

- Las citas son limitadas.
- Se recomiendan si se necesita entregar evidencia adicional, documentos originales o resolver dudas específicas sobre un caso atrasado.

Opción 4: Solicitar un Expedite Request

Un caso no se acelera solo por estar atrasado. Pero sí existen criterios para pedir una aceleración (expedite):

- Emergencia humanitaria.
- Daño financiero severo a una empresa o persona.
- Interés del gobierno de EE. UU.
- Errores cometidos por USCIS.

Fuente oficial: <https://www.uscis.gov/forms/filing-guidance/how-to-make-an-expedite-request>

El expedite se puede pedir por teléfono, carta o con la ayuda de un congresista. No siempre se aprueba, pero es una opción real.

Opción 5: Contactar a un congresista o senador

Todo residente o ciudadano puede pedir a su representante que haga una “congresional inquiry” en USCIS.

- No acelera mágicamente el caso, pero puede ayudar a obtener una respuesta más rápida o clara.
- Cada oficina congresional tiene un formulario en su web.

Opción 6: Buscar ayuda legal

Aunque muchas de estas gestiones se pueden hacer personalmente, hay casos donde conviene consultar un abogado de inmigración:

- Si el caso es complejo (ej. antecedentes penales, errores en la aplicación).
- Si ya hubo un retraso extremo sin respuesta de USCIS.
- Si se necesita elevar el caso a corte federal (lo que solo un abogado especializado puede hacer).

Importante: este artículo no sustituye la asesoría legal. Cada situación es diferente.

Curiosidades poco contadas

- USCIS no rechaza automáticamente por atraso: un caso pendiente sigue “vivo” hasta que haya decisión.
- Demanda federal (mandamus): algunos casos extremos terminan en cortes federales, donde un juez ordena a USCIS decidir. Esto requiere abogado.
- La paciencia es clave: USCIS procesa millones de solicitudes cada año. El backlog (acumulación) es estructural y afecta a casi todos los trámites.

Un caso atrasado puede generar ansiedad, frustración e incertidumbre. Pero existen pasos claros: consulta en línea, llamadas, citas, expedite y hasta apoyo de congresistas. Y, si la situación lo amerita, la ayuda de un abogado. La clave está en usar siempre las fuentes oficiales y documentar cada gestión. Porque en el camino migratorio, la paciencia es parte del proceso, pero también lo es saber cuándo y cómo actuar.



Refugios de Vida Silvestre

Donde la naturaleza encuentra su santuario

Cuando hablamos de los paisajes y la riqueza natural de este país, no solo pensamos en parques nacionales. Existe una red silenciosa, menos conocida pero igualmente poderosa: los Refugios Nacionales de Vida Silvestre (National Wildlife Refuges). Estos espacios son auténticos santuarios donde la fauna y los ecosistemas reciben protección, y donde los visitantes pueden reconectar con la naturaleza de una manera única.



El origen de un legado

El sistema nació en 1903, cuando el presidente Theodore Roosevelt creó el primer refugio en Pelican Island, Florida, para proteger a las aves marinas que estaban al borde de la extinción por la caza indiscriminada de sus plumas, muy valoradas en la moda de la época.

Con ese gesto visionario, comenzó una red que hoy cuenta con más de 560 refugios en todo el país y 38 áreas marinas protegidas, administradas por el U.S. Fish; Wildlife Service.

¿Cómo funcionan?

Cada refugio tiene un objetivo central: conservar hábitats para la vida silvestre. Algunos protegen humedales donde descansan aves migratorias; otros resguardan especies en peligro como el manatí o el lobo rojo; otros preservan bosques, praderas o arrecifes. La misión no es solo mantener animales, sino conservar ecosistemas completos. Al visitar un refugio, no encontrarás zoológicos ni jaulas: son espacios naturales donde los animales viven en libertad y donde los seres humanos somos visitantes responsables.

Especies y experiencias

Fauna emblemática: bisontes en las praderas, osos en Alaska, águilas calvas en los cielos, manatíes en Florida o tortugas marinas en refugios costeros.

Experiencias educativas: observación de aves, fotografía de fauna, senderismo, recorridos en kayak y programas guiados para toda la familia.

Aprendizaje práctico: muchos refugios tienen centros de visitantes donde se enseña a identificar huellas, sonidos y hábitos de los animales.

Inspiración y conciencia

Estos refugios no son solo para mirar, sino para aprender a respetar. Visitar un santuario de vida silvestre ayuda a entender la diferencia entre cuidar una mascota —perros, gatos, animales de compañía que dependen de nosotros— y proteger un hábitat silvestre, donde cada especie cumple un papel vital en el equilibrio del ecosistema. Esa conciencia se traduce en una cultura de respeto que empieza en casa y se expande hacia la naturaleza.

Programas comunitarios


Muchos refugios trabajan con voluntarios y escuelas locales en programas de educación ambiental, limpieza de hábitats y monitoreo de especies. En algunos, la comunidad participa en la restauración de humedales o en la liberación de aves rehabilitadas. Son espacios donde la conservación deja de ser abstracta y se convierte en una experiencia compartida.

Curiosidades y datos

Turismo con impacto positivo: cada año, millones de personas visitan refugios, generando más de 2,4 mil millones de dólares en actividad turística y recreativa que beneficia a comunidades locales.

Conexión continental: algunos refugios forman parte de rutas migratorias que van desde Canadá hasta América Latina. Ver una bandada de aves cruzando fronteras es un recordatorio de que la naturaleza no entiende de límites políticos.

Historias sorprendentes: algunas especies han reaparecido después de haber sido consideradas casi extintas gracias a los programas de conservación.



10 Refugios de Vida Silvestre que no puedes dejar de conocer

1. Pelican Island National Wildlife Refuge – Florida. Especie estrella: aves marinas y pelícanos marrones. Dato curioso: fue el primer refugio creado en 1903.

2. Arctic National Wildlife Refuge – Alaska. Especie estrella: osos polares y caribúes. Extensión: más de 19 millones de acres, uno de los refugios más grandes del mundo.

3. Bosque del Apache National Wildlife Refuge – Nuevo México. Especie estrella: grullas canadienses y gansos de nieve. Atracción: miles de aves migratorias cada invierno.

4. Okefenokee National Wildlife Refuge – Georgia/Florida. Especie estrella: caimanes y tortugas. Curiosidad: protege uno de los pantanos más grandes y antiguos de Norteamérica.

5. San Diego National Wildlife Refuge – California. Especie estrella: águila real y especies de reptiles endémicos. Atracción: senderos cercanos a una de las zonas urbanas más grandes del país.

6. Everglades Headwaters National Wildlife Refuge – Florida. Especie estrella: pantera de Florida y manatíes. Dato curioso: conecta hábitats clave para la vida silvestre y el agua dulce.

7. Kodiak National Wildlife Refuge – Alaska. Especie estrella: osos Kodiak (los más grandes del mundo). Aventura: paisajes montañosos y vida silvestre intacta.

8. Chincoteague National Wildlife Refuge – Virginia. Especie estrella: caballos salvajes. Curiosidad: cada año se realiza una histórica subasta de caballos para controlar la población.

9. Hakalau Forest National Wildlife Refuge – Hawái. Especie estrella: aves endémicas como el 'i'iwi. Curiosidad: protege bosques tropicales únicos en el planeta.

10. Alligator River National Wildlife Refuge – Carolina del Norte. Especie estrella: lobo rojo (en peligro crítico).

Cómo visitarlos

Los refugios están abiertos al público con actividades de bajo costo o gratuitas. Para explorar:

Mapa interactivo: fws.gov/refuges permite ubicar el refugio más cercano, ver horarios y actividades.

Accesibilidad: muchos tienen senderos adaptados, programas bilingües y actividades pensadas para toda la familia.

Consejo práctico: respeta siempre las reglas del refugio, mantén distancia de los animales y no dejes basura.

Dato único: es uno de los últimos lugares del mundo donde esta especie sobrevive en libertad.


Los Refugios de Vida Silvestre son mucho más que áreas protegidas: son la prueba de que un país puede decidir, de manera consciente, darle espacio a la naturaleza para sobrevivir y florecer. En tiempos de cambio climático y pérdida de biodiversidad, estos santuarios se convierten en faros de esperanza. Para quienes los visitan, representan la oportunidad de amar y respetar el mundo natural, mientras aprendemos que proteger a un águila, a un manatí o a un bosque entero es también proteger nuestro propio futuro.



NO TODO ES MADISON SQUARE GARDEN

Dónde escuchar conciertos gratis y de calidad

La música como derecho cultural. En este país, la música no está reservada solo para quienes pueden pagar una entrada costosa en un teatro. Miles de familias inmigrantes descubren que los parques públicos y bibliotecas son verdaderos escenarios de cultura, donde se ofrecen conciertos gratuitos, talleres musicales y actividades comunitarias. Estos espacios permiten acercarse a géneros diversos —desde el jazz hasta el mariachi— y, al mismo tiempo, integrarse a la vida comunitaria sin importar idioma o condición económica.



Conciertos gratuitos en parques: del césped al escenario

SummerStage (Nueva York, NY): Una de las series más grandes de conciertos al aire libre en Central Park y otros barrios de la ciudad. Entrada libre.

Levitt Pavilion (varias ciudades): Red nacional con escenarios en Los Ángeles, Denver, Dayton, Arlington. Más de 500 conciertos gratuitos al año.

Grant Park Music Festival (Chicago, IL): Festival de música clásica al aire libre con la Grant Park Orchestra and Chorus. 100% gratuito.

Hollywood Bowl's Free Community Concerts (CA): Eventos comunitarios gratuitos con orquestas juveniles y bandas escolares.

Concerts in the Parks (San Francisco Symphony, CA): Presentaciones abiertas en plazas y parques, acercando música clásica a toda la comunidad.

Bibliotecas públicas: más que libros, escenarios de cultura

Biblioteca Pública de Nueva York (NYPL): Conciertos en Manhattan, Queens y el Bronx, incluyendo música latina y jazz.

Biblioteca Pública de Los Ángeles (LAPL): Recitales y talleres gratuitos. También prestan instrumentos musicales.

Biblioteca Pública de Boston: Ciclos de conciertos de cámara gratuitos en su auditorio.

Biblioteca Pública de Seattle: Música en vivo, coros comunitarios y artistas emergentes.

Accesibilidad y comunidad

Estos conciertos y programas tienen en común:

- Acceso gratuito o de bajo costo.
- Ambientes familiares y multiculturales.
- Actividades educativas: talleres de canto, percusión o historia de la música.
- Inclusión lingüística: muchos ofrecen folletos o instrucciones en español.

Cómo enterarse de las actividades

1. Calendarios en línea de parques, bibliotecas y fundaciones.
2. Marca 211 y pide “eventos culturales gratuitos” en tu zona.
3. Usa Meetup o Eventbrite, filtra por “free concert” en tu ciudad.
4. Revisa periódicos locales y radios comunitarias.

Recursos útiles

1. [Levitt Pavilion](#)
2. [SummerStage NYC](#)
3. [Grant Park Music Festival](#)
4. [Biblioteca Pública de Los Ángeles](#)
5. [Biblioteca Pública de Nueva York](#)
6. [211 nacional](#)



Los conciertos gratuitos y las actividades musicales en bibliotecas y parques no solo son entretenimiento: son puertas de integración cultural. Para las familias inmigrantes, representan un espacio seguro donde disfrutar, aprender y compartir sin preocuparse por el costo. La música, en estos escenarios, se convierte en un idioma común que todos entendemos.

LAS MUCHAS CARAS DE DICIEMBRE

UN MES DE CULTURA Y UNIÓN

Cuando pensamos en diciembre, la primera imagen suele ser la Navidad: árboles decorados, luces en cada esquina y villancicos en los centros comerciales. Pero la realidad es mucho más rica. Este mes reúne una mezcla de tradiciones religiosas, culturales e históricas que muestran la diversidad de la sociedad. Conocerlas ayuda al inmigrante a comprender mejor el espíritu del lugar que ahora llama hogar.



Festividades Nacionales

Hanukkah, conocida como la “Fiesta de las Luces”, tiene sus raíces en un hecho ocurrido hace más de 2,000 años en Jerusalén. Tras la victoria de los macabeos, un pequeño frasco de aceite que debía durar solo un día mantuvo encendida la lámpara del templo por ocho. De ahí nació la tradición de encender cada noche una vela en el menorá. En Estados Unidos, Hanukkah comenzó a tener gran visibilidad a finales del siglo XIX, con la llegada de inmigrantes judíos desde Europa del Este. Desde 1979, la Casa Blanca realiza cada año una ceremonia oficial de encendido de la menorá frente al público, como símbolo de inclusión y libertad religiosa.

Kwanzaa es más reciente. Fue creado en 1966 por el doctor Maulana Karenga, profesor y activista afroamericano, en un contexto de lucha por los derechos civiles y el orgullo cultural. Su nombre viene de la expresión en suajili “matunda ya kwanza” (primeros frutos), inspirada en antiguas celebraciones africanas de la cosecha. Durante siete días, del 26 de diciembre al 1 de enero, se encienden velas en el kinara y cada día se reflexiona sobre un principio como la unidad (umoja) o la autosuficiencia (kujichagulia). Aunque nunca fue pensada como una festividad religiosa, Kwanzaa se ha consolidado como un espacio de reafirmación cultural para millones de familias afroamericanas.

El 12 de diciembre de 1531, según la tradición católica, la Virgen se apareció en el cerro del Tepeyac en México. Esa devoción viajó con los inmigrantes mexicanos y latinoamericanos hasta Estados Unidos, donde hoy es una de las celebraciones religiosas más grandes del mes. Ciudades como Los Ángeles, Chicago, Houston y Nueva York organizan procesiones, misas y danzas que reúnen a miles de personas. En algunos lugares, como la Basílica de Nuestra Señora de Guadalupe en Des Plaines, Illinois, se congregan más de 100,000 fieles cada año. Es un recordatorio de cómo la fe y la cultura migrante transforman también el calendario estadounidense.

La Navidad, aunque parece la más universal, tuvo un camino curioso en Norteamérica. En la época colonial, los puritanos de Nueva Inglaterra prohibieron celebrarla porque la consideraban una fiesta “pagana”. No fue sino hasta el siglo XIX, con la influencia de inmigrantes alemanes, holandeses e irlandeses, que se popularizaron tradiciones como el árbol navideño, las tarjetas de felicitación y, más tarde, el Santa Claus moderno impulsado por la publicidad de Coca-Cola en los años 30. Hoy, ciudades como Nueva York marcan el inicio de la temporada con el encendido del árbol del Rockefeller Center, mientras pueblos pequeños mantienen la costumbre de desfiles y mercados de invierno, recordando sus raíces europeas.

Lo fascinante de diciembre no es solo la variedad de celebraciones, sino la manera en que cada una guarda memoria: de luchas históricas, de migraciones, de fe y de resiliencia. Para el inmigrante, conocer estas historias es también reconocer que la sociedad que lo recibe está hecha de muchas voces, muchas culturas y muchas maneras de celebrar. Al final, todas comparten un mismo hilo: cerrar el año con unión, luz y esperanza.

TERMINOLOGÍA

En esta sección encontrarás un glosario práctico con explicaciones claras y ejemplos sencillos que te ayudarán a comprender mejor el contexto en el que se utilizan. Porque dominar la terminología no es solo cuestión de idioma, sino una herramienta para desenvolverte con más seguridad en tu día a día en EE. UU.

Backorder (Pedido pendiente): Producto que se ha solicitado pero aún no está disponible en inventario. El envío se realiza cuando el artículo vuelve a estar en existencia.

Bus Pass (Pase de autobús): Tarjeta o boleto que permite usar el transporte público por un periodo determinado, generalmente semanal o mensual. Facilita los viajes frecuentes y reduce el costo diario.

Hit and Run (Choque y fuga): Accidente en el que el conductor responsable se marcha del lugar sin detenerse ni intercambiar información. Es considerado un delito grave en EE. UU.

Money Order (Giro postal/bancario): Documento de pago prepagado usado como alternativa segura al cheque o al efectivo. Se puede adquirir en correos, supermercados o bancos.

Out-of-network (Fuera de la red): Proveedor médico o clínica que no forma parte del convenio con tu seguro. Usar estos servicios suele implicar pagar una parte mayor o el costo completo.

Over-the-counter (Medicamento de venta libre): Producto que se puede comprar sin receta médica, como analgésicos, vitaminas o jarabes. Aun así, debe usarse siguiendo las indicaciones del empaque.

Referral (Referencia médica): Documento o autorización que emite el médico de cabecera para que el paciente pueda consultar a un especialista o recibir tratamientos específicos.

Toll (Peaje): Pago requerido para circular por ciertas autopistas, puentes o túneles. Puede hacerse en efectivo, por aplicación o mediante dispositivos electrónicos.

Tow Truck (Grúa): Vehículo especializado que remolca autos averiados, mal estacionados o involucrados en accidentes. El servicio suele tener costo adicional.

Walk-in (Atención sin cita): Servicio médico o de oficina al que se puede acudir sin programar una cita previa. Común en clínicas, farmacias y algunos centros de atención rápida.

FAVOR PELIGROSO

Cuando Eduardo llegó a Estados Unidos, pensó que lo más difícil sería aprender inglés o encontrar trabajo. Nunca imaginó que el peligro podía venir disfrazado de un favor inocente. Era nuevo en el país, con pocos amigos y muchas ganas de adaptarse. No conocía las reglas bancarias, ni las implicaciones legales de algo tan simple como recibir un cheque. Por eso, cuando su viejo amigo José Manuel lo llamó una tarde para ofrecerle la oportunidad de ganarse “un dinerito extra”, no sospechó nada.

—Es solo un favor, hermano —le explicó José Manuel—. Tengo un amigo que trabaja remodelando casas, pero no tiene cuenta bancaria y le tienen que pagar unos cheques. Si tú los recibes en tu cuenta y le entregas el dinero, él te da algo por la ayuda.

Eduardo, confiando en su amigo de toda la vida, aceptó. Le pareció algo normal, un acto de solidaridad entre inmigrantes.

Días después, dos cheques llegaron a su cuenta: uno de algo más de nueve mil dólares y otro cercano a los ocho mil. Ambos emitidos por una empresa formal registrada en la Florida.

Todo parecía legítimo. El banco procesó los cheques y notificó que los fondos estaban disponibles. Eduardo fue al banco, retiró el dinero y lo entregó en efectivo a la persona indicada por José Manuel, supuestamente el trabajador que había hecho los trabajos de remodelación.

Todo transcurrió sin incidentes. Hasta que, semanas más tarde, José Manuel volvió a contactarlo.

—El cliente está terminando el proyecto —le dijo—. Falta un último pago y el otro muchacho sigue sin cuenta. ¿Podrías ayudarnos una vez más? Eduardo dudó. Algo no le dio buena espina. Aun así, José Manuel insistió, diciendo que era solo para cerrar la remodelación y liquidar los últimos gastos. Eduardo prefirió no involucrarse más y pidió que no hicieran el depósito. Pero, pese a su negativa, los cheques fueron enviados igual.

Días después, al revisar su cuenta en línea, se llevó un golpe de realidad: el acceso estaba bloqueado. Intentó entrar varias veces y solo veía un mensaje de error. Al día siguiente fue personalmente a la sucursal.

La empleada lo atendió con gesto serio.

—Su cuenta ha sido congelada —le explicó—. Los cheques que recibió fueron reportados como fraudulentos por la empresa emisora. El dinero ya fue reversado, y su cuenta quedó en negativo.

Eduardo sintió que el suelo se abría bajo sus pies. Trató de explicar que él solo había hecho un favor, que ni siquiera conocía al supuesto contratista. Pero el banco fue claro: toda la responsabilidad recae sobre el titular de la cuenta.



La preocupación se multiplicó porque la cuenta era mancomunada con su hermano, quien estaba en pleno proceso de ciudadanía. El incidente podía complicarlo todo. Su hermano se alarmó al descubrir que su nombre también figuraba en la investigación interna del banco.

Eduardo pasó días sin dormir. No había querido hacer daño, solo ayudar. Pero en Estados Unidos, el desconocimiento no protege, y la confianza mal colocada puede tener consecuencias graves.

Hoy, cuando recuerda lo ocurrido, lo resume con una frase amarga: “En mi país, uno ayuda al amigo del amigo sin pensar. Aquí, eso puede arruinar la vida.”

Lo que todo inmigrante debe saber

En Estados Unidos, permitir que otra persona use tu cuenta bancaria —aunque sea un conocido— puede vincularte a un delito financiero. Las autoridades federales consideran este tipo de actos como “money mule activity” (actividad de mula de dinero), incluso cuando el titular actúa de buena fe.

Las consecuencias pueden incluir:

- Cierre inmediato o congelación de cuentas.
- Reportes a agencias federales (como el FBI o FinCEN).
- Dificultad para abrir nuevas cuentas o solicitar crédito.
- Posibles investigaciones por fraude o lavado de dinero.

Cómo protegerte

1. Nunca aceptes recibir cheques o transferencias de desconocidos.
2. Desconfía de quien diga no tener cuenta bancaria. En EE. UU. existen opciones básicas incluso para inmigrantes sin estatus legal.
3. Consulta con el banco antes de mover dinero ajeno.
4. Infórmate en fuentes oficiales: el portal del FBI ([fbi.gov/scams-and-safety](https://www.fbi.gov/scams-and-safety)) publica alertas

sobre fraudes financieros.

Eduardo no fue un delincuente. Fue un inmigrante bienintencionado que cayó en una trampa hecha de confianza, necesidad y desconocimiento. Su historia es la de muchos que llegan a este país sin entender que aquí los favores tienen un precio que puede ser alto.

Porque en Estados Unidos, la buena fe no basta: lo que cuenta son los registros, las leyes y los movimientos que quedan escritos en una cuenta bancaria.




RESPONSABILIDADES DESCONOCIDAS

Los errores más frecuentes del inmigrante

Vivir en Estados Unidos ofrece grandes oportunidades, pero también exige adaptarse a un sistema de reglas y responsabilidades que a veces resultan desconocidas. Muchos inmigrantes cometen errores por falta de información o por confiar en prácticas que eran normales en su país de origen. Sin embargo, pequeños descuidos pueden tener consecuencias legales, económicas o familiares. Estos son algunos de los problemas más frecuentes que es importante evitar.

1. No tramitar una licencia de conducir local

Conducir con una licencia extranjera vencida o sin haber obtenido una licencia estatal es una falta que puede generar multas, retención del vehículo e incluso problemas migratorios. Cada estado tiene sus propios requisitos para tramitar la licencia, y en algunos casos se puede hacer con ciertos tipos de visa o con un número de identificación alternativo al Social Security Number. Manejar con licencia válida y registrada localmente demuestra responsabilidad y protege tanto al conductor como a los demás.



2. No abrir una cuenta bancaria

Muchos inmigrantes prefieren manejar solo efectivo por miedo o desconfianza hacia los bancos, pero esta práctica es riesgosa. Llevar grandes cantidades de dinero puede exponer a robos o pérdidas, y además limita el acceso a servicios financieros como créditos, rentas o pagos en línea. Abrir una cuenta bancaria es sencillo y posible incluso sin estatus legal, ya que muchas instituciones aceptan el ITIN (Número de Identificación de Contribuyente) como alternativa al SSN. Tener una cuenta es un paso esencial para construir historial financiero y vivir con mayor seguridad.

3. Dejar de pagar servicios básicos

En Estados Unidos, los servicios de electricidad, agua, gas o internet suelen suspenderse casi de inmediato cuando hay falta de pago. A diferencia de algunos países, las empresas no dan largos periodos de gracia ni permiten reconexiones sin liquidar deudas. Mantener los pagos al día evita cortes y cargos adicionales, y también protege el crédito personal, ya que las compañías pueden reportar retrasos a las agencias de historial crediticio.



4. No contratar seguro médico

Una de las equivocaciones más costosas es no tener seguro médico. En EE. UU., la atención médica es de las más caras del mundo, y una sola visita a emergencias puede generar facturas de miles de dólares. Existen diferentes planes según el estatus migratorio, los ingresos y el estado donde se viva, incluyendo opciones subsidiadas o gratuitas para niños y familias de bajos recursos. Contar con seguro médico brinda tranquilidad y acceso oportuno a atención preventiva y de emergencia.

5. Aceptar trabajo sin contrato o sin W-2

Aceptar un empleo sin contrato formal o sin el formulario W-2 puede parecer una solución rápida, pero conlleva grandes riesgos. En muchos casos, esto significa trabajar sin derechos laborales, sin acceso a compensación por accidentes ni protección ante despidos injustificados. Además, los empleadores que pagan “por debajo de la mesa” pueden evadir impuestos, lo que también afecta el historial del trabajador. Es importante exigir comprobantes de pago y conocer el tipo de relación laboral para evitar explotación o abusos.



Escuelas técnicas y vocacionales

El camino práctico hacia una carrera rápida

Cuando pensamos en educación después de la secundaria, lo primero que viene a la mente suelen ser las universidades de cuatro años. Sin embargo, existe otra ruta cada vez más popular: las escuelas técnicas y vocacionales. Estas instituciones ofrecen formación especializada en oficios y carreras prácticas, preparando a los estudiantes para incorporarse al mercado laboral en menos tiempo y, en muchos casos, con menos deuda.

¿Qué son las escuelas técnicas y vocacionales?

Son instituciones educativas enfocadas en enseñar habilidades específicas para un trabajo. Mientras que una universidad tradicional combina clases generales, teoría y materias diversas, las escuelas técnicas van directo al área profesional.

Ejemplos de programas:

- Electricidad, plomería, carpintería.
- Enfermería, técnicos en radiología, asistentes médicos.
- Tecnología automotriz, mecánica de aviones.
- Programación, diseño gráfico, ciberseguridad.
- Cosmetología, artes culinarias, hotelería.

¿Cuál es la diferencia con community colleges?

Community colleges: ofrecen carreras de dos años (Associate Degrees), y permiten transferirse a universidades de cuatro años.

Escuelas técnicas/vocacionales: se centran más en certificados o diplomas técnicos; algunos duran meses, otros hasta dos años. El objetivo no es transferirse, sino emplearse directamente en el área estudiada.



Ventajas de las escuelas técnicas y vocacionales

- Duración corta: la mayoría de los programas se completan en 6 meses a 2 años.
- Costos más bajos: los precios oscilan entre \$3,000 y \$15,000 dólares anuales, dependiendo del programa y la institución.
- Alta demanda laboral: muchos programas se enfocan en oficios con escasez de mano de obra, lo que aumenta las oportunidades de empleo inmediato.
- Formación práctica: menos teoría y más “hands-on”, con talleres, clínicas y laboratorios.
- Acceso amplio: muchos aceptan estudiantes sin necesidad de exámenes SAT/ACT y con requisitos académicos más flexibles.

Desventajas a considerar

Menor reconocimiento académico: un certificado técnico no equivale a un título universitario; algunas empresas priorizan candidatos con licenciaturas.

Movilidad limitada: si luego quieres continuar estudios universitarios, a veces los créditos no se transfieren.

Especialización temprana: entras directo a un oficio; si luego quieres cambiar de carrera, puede ser más complicado.

Variedad en calidad: no todas las escuelas están acreditadas; es clave investigar antes de inscribirse.

Costos y financiamiento

El rango típico está entre \$3,000 y \$15,000 dólares al año.

En comparación, una universidad pública cuesta en promedio \$10,500 solo en matrícula (sin contar vivienda y comida).

Muchas escuelas técnicas participan en Federal Student Aid (FAFSA), lo que permite solicitar becas Pell Grants y préstamos federales.

Además, existen programas estatales y locales que financian oficios con alta demanda, como construcción o enfermería.

Ejemplos a nivel nacional

Universal Technical Institute (UTI): con sedes en varios estados, especializado en automoción y mecánica de motores.

Lincoln Tech: ofrece programas de salud, tecnología y oficios en múltiples campus.

Culinary Institute of America (CIA): referencia mundial en artes culinarias, con campus en Nueva York, Texas y California.

Miami Dade Technical Colleges (Florida): programas en enfermería, tecnología y construcción, enfocados en la comunidad inmigrante.

Texas State Technical College (Texas): uno de los sistemas técnicos más grandes, con fuerte conexión a la industria local.



Ubicaciones y presencia nacional

Las escuelas técnicas se encuentran en todos los estados, pero su presencia es especialmente fuerte en:

- Florida y Texas: gran número de escuelas técnicas públicas y privadas.
- California y Nueva York: fuerte oferta en áreas como diseño, artes culinarias y salud.
- Estados industriales como Ohio, Michigan e Illinois: orientadas a manufactura, automoción y oficios.

Perspectiva laboral

Según el Bureau of Labor Statistics, oficios como electricidad, soldadura, enfermería y técnicos en TI tienen tasas de crecimiento superiores al promedio.

Además, muchos egresados ganan salarios competitivos:

- Técnicos en radiología: promedio de \$65,000 al año.
- Electricistas: alrededor de \$60,000 al año.
- Técnicos en ciberseguridad: más de \$100,000 al año en puestos avanzados.

Las escuelas técnicas y vocacionales representan una opción práctica, rápida y rentable para quienes buscan entrar al mercado laboral con habilidades específicas. No reemplazan a la universidad tradicional, pero sí ofrecen una alternativa sólida, especialmente para inmigrantes que desean capacitarse y encontrar empleo estable en pocos meses. Elegir bien, verificando acreditación, costos y demanda laboral, es la clave para que esta ruta educativa abra puertas reales hacia un futuro profesional.



Electricista residencial y comercial

Una carrera corta y humana con alta demanda

Convertirse en electricista en Estados Unidos es mucho más que aprender a instalar enchufes o reparar apagadores. Es una profesión con alta demanda, regulada por normas de seguridad estrictas y con la posibilidad de crecer hasta abrir un negocio propio. Para los inmigrantes que buscan una carrera corta, rentable y con estabilidad, la electricidad representa una puerta abierta: se puede comenzar con cursos básicos en cuestión de meses y, con experiencia y licencias, alcanzar niveles de especialización muy bien remunerados.

¿Qué hace un electricista residencial y comercial?

Residencial: instalación de cableado, reparación de fallas eléctricas, mantenimiento de sistemas en casas y apartamentos.

Comercial: trabajo en oficinas, locales y edificios, instalando sistemas eléctricos más complejos.

También pueden involucrarse en energías renovables, como paneles solares, un área en plena expansión.

Duración de los programas

Los programas iniciales suelen durar entre 4 y 12 meses en community colleges o escuelas técnicas. Algunos cursos acelerados permiten insertarse como ayudante eléctrico en menos de un año. Más adelante, con experiencia, se puede aplicar a licencias avanzadas como Journeyman y Master Electrician.

Licencias y certificaciones

Cada estado regula la profesión, pero en general se sigue este camino:

1. Completar un curso técnico o programa certificado.
2. Acumular horas de práctica/aprendizaje (apprenticeship), que suelen ir de 4,000 a 8,000 horas.
3. Presentar un examen estatal sobre seguridad y el National Electrical Code (NEC).
4. Obtener la licencia de Journeyman Electrician, que habilita para trabajar con supervisión mínima.
5. Avanzar a la licencia de Master Electrician, que permite dirigir proyectos y abrir negocio propio.

Costos aproximados

Cursos técnicos: entre \$2,000 y \$10,000 USD, dependiendo de la escuela y el estado.

Exámenes y licencias estatales: entre \$100 y \$500 USD.

Programas de apprenticeship: en algunos casos, el estudiante trabaja y gana salario mientras aprende.



Oportunidades laborales

La demanda de electricistas se mantiene alta gracias al crecimiento de la construcción y de las energías renovables. Los salarios iniciales suelen estar entre \$18 y \$25 USD por hora como ayudante. Con licencias avanzadas, se puede ganar entre \$28 y \$40 USD por hora, o más en trabajos especializados. Un electricista con negocio propio puede alcanzar ingresos muy superiores.

Variantes dentro de Estados Unidos

Aunque la profesión se rige por el National Electrical Code (NEC), cada estado y ciudad tiene particularidades:

Apprenticeship pagado vs. programas técnicos: en Texas o Florida, muchos ingresan a través de aprendizajes en empresas, mientras que en Nueva York o California es más común iniciar en un community college.

Diferentes tipos de licencias: algunos estados solo reconocen Journeyman y Master, otros añaden licencias intermedias o especializadas como Electrical Contractor License.

Énfasis regional: en estados solares como California, Nevada o Arizona, se enseña instalación de paneles solares; en lugares fríos como Minnesota o Illinois, se priorizan sistemas de calefacción eléctrica.

Requisitos de horas: en promedio se exigen 4,000 a 8,000 horas de práctica, pero en algunos lugares bastan 2,000-3,000 horas para licencias iniciales.

Ventajas de elegir electricidad

Carrera con estabilidad y buena proyección.

Se puede comenzar en menos de un año.

Permite especialización en áreas modernas como energías limpias y automatización.

Ofrece independencia: muchos inmigrantes logran abrir su propio negocio eléctrico.

Nota importante

Las licencias y requisitos específicos cambian según el estado. Es fundamental verificar siempre en la web oficial de la licensing board local. Este artículo es sólo informativo y no sustituye asesoría legal ni profesional.

Ser electricista residencial y comercial en Estados Unidos es una oportunidad realista y rentable para quienes buscan crecer rápido en el mercado laboral. Con disciplina, paciencia y respeto por las normas de seguridad, este oficio ofrece no solo estabilidad económica, sino también la satisfacción de formar parte de una de las profesiones más valoradas y necesarias del país.



Misdemeanor y Felony

Entendiendo las dos caras de la ley

En el lenguaje legal, dos palabras aparecen constantemente: misdemeanor y felony. Ambas significan delito, pero la diferencia entre una y otra es fundamental. No solo definen la gravedad de la conducta, sino también el tipo de castigo, el tiempo en prisión y las consecuencias a largo plazo.

Misdemeanor: delitos menores que dejan huella

Un misdemeanor es un delito menor. Generalmente, se sanciona con multas, trabajo comunitario, libertad condicional o cárcel local que no suele superar un año. Ejemplos comunes incluyen pequeños hurtos, alteración del orden público, conducir con licencia suspendida o un primer arresto por manejar bajo los efectos del alcohol.

Aunque la etiqueta de “menor” puede sonar ligera, estos delitos dejan un registro legal y pueden afectar el historial personal. En muchos casos, dificultan la obtención de empleos, licencias o permisos futuros.

Felonía: los delitos graves

Las felonías son los delitos más severos. Se castigan con condenas largas en prisiones estatales o federales y, en algunos estados, pueden llegar hasta la cadena perpetua o la pena de muerte.

En esta categoría entran homicidio, violación, secuestro, tráfico de drogas a gran escala, robo a mano armada o fraude masivo. Muchas veces, lo que en principio podría ser un misdemeanor escala a felony si se usan armas, hay violencia o las consecuencias para la víctima son graves.

Además, una felonía no termina al cumplir condena: en muchos estados implica la pérdida de derechos civiles, como votar o portar armas, y el proceso para recuperarlos puede ser largo y complejo.

Los “wobblers”: delitos que pueden subir o bajar

Algunos delitos caen en un área gris conocida como wobblers. Estos casos pueden ser procesados como misdemeanor o felony, dependiendo de los antecedentes del acusado, la gravedad de los hechos y el criterio del fiscal.

Un ejemplo clásico es la agresión: una pelea con lesiones leves puede ser tratada como misdemeanor, pero si la víctima queda gravemente herida, el mismo hecho puede clasificarse como felony.



Diferencias según el estado

Aunque las definiciones generales de misdemeanor y felony se aplican en todo el país, cada estado puede legislar de forma distinta. Un caso frecuente es el de conducir bajo la influencia del alcohol o drogas (DUI).

En muchos estados, la primera ofensa de DUI suele considerarse un misdemeanor. Sin embargo, hay estados que endurecen cada vez más estas sanciones. En Florida, por ejemplo, entró en vigor en octubre de 2025 la llamada Trenton's Law, que convierte en delito criminal la negativa a someterse a pruebas de alcohol o drogas y contempla hasta 30 años de prisión en casos graves y reincidencias con víctimas fatales.

Este ejemplo muestra cómo un mismo delito puede recibir un tratamiento completamente diferente según la jurisdicción.



Una línea que cambia destinos

La diferencia entre misdemeanor y felony no es una cuestión de palabras: define el destino legal y personal de una persona. Un misdemeanor puede ser un obstáculo serio, pero en muchos casos se supera con el tiempo. Una felonía, en cambio, suele cambiar la vida entera, limitando derechos y dejando un registro que pocas veces desaparece del todo. Por eso, más allá de las diferencias entre estados, el mensaje es claro: cualquier conducta que cruce la línea de la legalidad tiene consecuencias profundas. Y aunque el castigo varíe según la jurisdicción, la ley siempre marca la diferencia entre un error menor y un delito grave.



Las cuatro estaciones

Un viaje para vivir el año entero

En muchos países, el clima suele ser estable durante casi todo el año. Pero aquí, la naturaleza cambia de rostro cuatro veces en un mismo calendario. El contraste entre primavera, verano, otoño e invierno no solo transforma el paisaje: también influye en la vida diaria, las tradiciones y hasta en la economía. Para quienes no crecieron rodeados de estos cambios, vivir cada estación es un descubrimiento. Y más allá de disfrutar el paisaje, también es una oportunidad para organizar la vida, planificar viajes y crear experiencias memorables.



Primavera el renacer de la vida

La primavera comienza con el equinoccio de marzo, cuando el día y la noche duran lo mismo. Desde allí, los días empiezan a ganar luz y la naturaleza despierta tras el invierno.

Curiosidad: en varios estados del norte, existe la tradición del “first bloom”, es decir celebrar el día en que aparecen las primeras flores tras la nieve. Es un símbolo de esperanza después de meses fríos.

Destinos imperdibles:

- Washington D.C. y el Festival Nacional de los Cerezos en Flor.
- Texas y sus campos de bluebonnets.

Tip útil: muchos festivales de primavera son gratuitos, pero los hoteles suben de precio

Reserva con meses de antelación o busca cabañas en pueblos cercanos para ahorrar.

Verano aventuras bajo el sol

El verano arranca con el solsticio de junio, el día más largo del año. Es la estación de vacaciones, playas, campamentos y noches interminables.

Curiosidad: en Alaska, en pleno verano, hay zonas donde el sol nunca se oculta del todo. Se conoce como el “midnight sun”, y es una experiencia única.

Destinos imperdibles:

- Florida, con playas cálidas y vida nocturna vibrante.
- California, que combina surf y parques nacionales.
- Yellowstone o Grand Canyon en su máximo esplendor.

Tip útil: busca pases anuales para los parques nacionales (unos \$80). Si planeas visita más de dos parques, ya estarás ahorrando.



Otoño un espectáculo de colores

El otoño comienza con el equinoccio de septiembre y es, para muchos, la estación más hermosa del año. Los árboles se tiñen de rojos, naranjas y dorados, creando paisajes que parecen sacados de una postal.

Curiosidad: el “leaf peeping” es una actividad popular en Nueva Inglaterra: miles de personas viajan solo para observar y fotografiar la transformación de los árboles.

Destinos imperdibles:

- Nueva Inglaterra (Vermont, New Hampshire, Massachusetts).
- Colorado, con montañas doradas por los álamos.
- Michigan, con lagos rodeados de bosques coloridos.

Tip útil: muchos estados ofrecen rutas panorámicas señaladas como scenic byways. Sol necesitas un auto y ganas de explorar.





Invierno la magia de la nieve

El invierno arranca con el solsticio de diciembre, el día más corto del año. Y aunque trae frío, también trae magia: luces, deportes de nieve y paisajes de cuento.

Curiosidad: en Minnesota y Wisconsin se celebran festivales de esculturas de hielo donde los artistas transforman bloques gigantes en castillos iluminados.

Destinos imperdibles:

- Alaska, para ver la aurora boreal.
- Colorado y Utah, con estaciones de esquí de nivel mundial.
- Nueva York, con Central Park nevado como de película.

Tip útil: si viajas en auto en invierno, prepara un kit de emergencia con cobijas, linterna, agua y cargador portátil. No dejes que el tanque baje de la mitad.



El reto de vivir las cuatro estaciones

Más que una lista de climas, las estaciones pueden convertirse en un objetivo personal. Una meta que se resume en una frase: vivir el año entero como una aventura.

Imagina:

- Primavera en Washington D.C.
- Verano en California.
- Otoño en Vermont.
- Invierno en Alaska.

Con un poco de ahorro y planificación, cada estación puede ser un viaje inolvidable.

Las estaciones son una de las formas más claras en que la naturaleza nos enseña que todo cambia. Que cada ciclo trae su belleza, sus retos y sus aprendizajes. Y que vivirlas con atención es también una manera de celebrar la vida, en todas sus etapas.

SaiDat®


Lo dije, ¿y qué?


Cada frase es una invitación a reír, reflexionar y, sobre todo, a no tomarse la vida tan en serio. Si alguna vez pensaste que "más vale tarde que nunca" necesitaba un remate más divertido, estás en el lugar correcto.



Bienvenidos a SaiDat, el lugar donde los refranes de la abuela se encuentran con un giro irreverente. Aquí tomamos esos viejos dichos que todos conocemos y les damos finales inesperados, llenos de humor, sarcasmo y una buena dosis de realidad. Porque sabemos que la vida no siempre sigue el guión de los refranes, en SaiDat celebramos lo impredecible y lo auténtico.

Contáctanos para pedidos: <https://saidat.store>

 [saidat_lodijeyque](https://www.instagram.com/saidat_lodijeyque)

 SaiDat