



PE
GA2
DISEÑO VIVENCIAL



PORTAFOLIO

EMPRESARIAL

great
PEOPLE
great

PROGRAM
GREAT





GRÁFICA DEL ENTORNO

ROTULACIÓN



01



A
TRUSTFUL
LAW FIRM
SERLEGAL



INTERIORES



GRÁFICA
DEL ENTORNO

02





Insaforp ▶

FORMANDO UN MEJOR EL SALVADOR

-
-
-
-
-
-
-
-



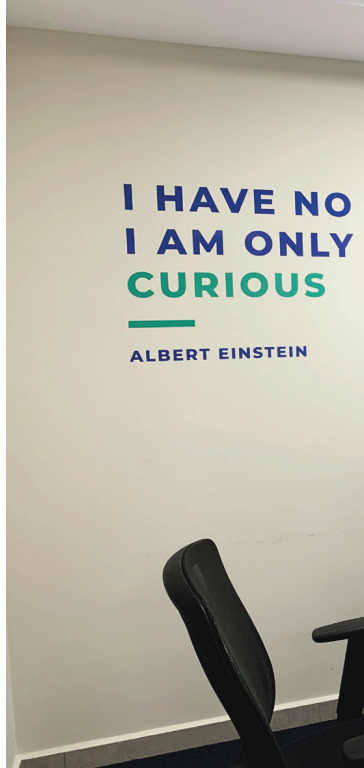









04



**SPECIAL TALENT
PASSIONATELY**



GRÁFICA DEL ENTORNO





05



GRÁFICA DEL ENTORNO



SEÑALÉTICA



08

ROTULACIÓN

Yo soy el Camino, la
Verdad y la Vida.

(Jn 14, 6)



GRÁFICA DEL ENTORNO



GRÁFICA DEL ENTORNO





09





10

INTERIORES





ROTULACIÓN



hugo

GRÁFICA DEL ENTORNO







12


GRÁFICA DEL ENTORNO



ROTULACIÓN FLOTA



TOTO®



GRÁFICA DEL ENTORNO/
SEÑALÉTICA

A blue wall in an office setting, featuring a decorative pattern of white and green dots that forms a wave-like shape. A small white mobile phone icon is positioned to the left of the main text. The text is in white and green, with the word 'TOTO' in white.

REduce
usa
cicla
pite TOTO

13

GRÁFICA DEL ENTORNO



SE
VERDE





14

Mapreco Hydroambiente

Soluciones en el Tratamiento de Aguas y Lodos





GRÁFICA DEL ENTORNO

16


ROTULACIÓN



The image shows the exterior of a modern building with a grey stone facade. The SicMedia logo, a stylized 'Z' shape, is mounted on the wall to the left of the company name. The entrance features large glass doors and windows. To the left of the entrance is a potted palm tree, and to the right is a large green plant. The foreground has concrete steps and yellow parking bollards. The sky is overcast.

 SicMedia

Q!



RUTA DE EVACUACIÓN



VISIÓN

Ser el mejor proveedor de empaques y exhibidores de América.



MISIÓN

Apasionados por acompañar el éxito de nuestros clientes, nos comprometemos a que vivan una experiencia excepcional de negocios con las mejores soluciones multi empaques y de exhibidores.



GRÁFICA DEL ENTORNO

17

GRÁFICA DEL ENTORNO



OUR STORY

2005

3
AGENTS
LAUNCHED FOR
CAPTIVE SERVICES WITH
A NETWORK OF SUPPORTING
SERVICE GROUPS

2005-2007
140
AGENTS
MOVED TO NEW OFFICE
FACILITY SUPPORTING GREATER
SCOPE OF END-USER ACTIVITY
AND PRODUCTION PLANNING



2015

UPGRADE OFFICE ON A
NEW STATE-OF-THE-ART
1000-SEAT CALL
CENTER IN EL SALVADOR



2012

OPENED OUR SAN
IGNACIO, BELIZE CALL
CENTER

2011

OPENED OUR SEMINOLE, FL
CALL CENTER



2009

MOVED INTO 22,000 SQ FT
BUILDING AND BEGAN
OFFERING OUR SERVICES TO
OTHER COMPANIES




2007-2008
85
AGENTS
MOVED TO NEW OFFICE
FACILITY SUPPORTING GREATER
SCOPE OF END-USER ACTIVITY
AND PRODUCTION PLANNING



18







19

SEÑALÉTICA



-
-
-
-



BTL



-
-
-
-



20 :::





21





GRÁFICA DEL ENTORNO



ROTULACIÓN FACHADA







23

GRÁFICA DEL
ENTORNO

ROTULACIÓN/ GRÁFICA DEL ENTORNO



E1

- ▶ ESTACIONAMIENTO
- ▶ RECEPCIÓN
- ▶ VENTANILLA DE PAGOS
- ▶ SALAS DE REUNIÓN

NIVEL 4

- ▶ PRESIDENCIA
- ▶ VICEPRESIDENCIA
- ▶ FUNDACIÓN UNIMAR

- ▶ DIRECCIÓN DE MERCANCIAS
- ▶ DIRECCIÓN OPERACIONES FARMACÉUTICAS
- ▶ DIRECCIÓN OPERACIONES PÍLSULA MODA
- ▶ DIRECCIÓN OPERACIONES OMNIVICINAL
- ▶ DIRECCIÓN DE FINANZAS
- ▶ DIRECCIÓN DE CONTABILIDAD

NIVEL 5

- ▶ DIRECCIÓN DE MARKETING
- ▶ DIRECCIÓN OPERACIONES LOGÍSTICAS
- ▶ DIRECCIÓN DE DISTRIBUCIÓN
- ▶ MARKETING DIGITAL
- ▶ GESTIÓN DE SERVICIOS AL CLIENTE
- ▶ SERVICIO AL CLIENTE

24

SEÑALÉTICA



25



Click & Collect



TOMA TU
TURNO AQUI




Click & Collect



ROTULACIÓN





26




BTL



27

GRÁFICA DEL
ENTORNO





LABORATORIO

We Shape the Business in America

oro

28

GRÁFICA DEL
ENTONRNO







small
opportunities
are often the
beginning of
great achievements




29

GRÁFICA DEL
ENTORNO



GRÁFICA DEL ENTORNO/ ROTULACIÓN



eha
eva hinds
arquitectura





Corporación
Prisma



30



GRÁFICA DEL ENTORNO






31



ROTULACIÓN



GRÁFICA DEL ENTORNO













PARQUE
INDUSTRIAL
VERDE



35



GRÁFICA DEL ENTORNO





ROTULACIÓN



LOS CASTAÑOS
El Salvador



36

GRÁFICA
DEL ENTORNO







37

GRÁFICA DEL ENTORNO








para cada infancia

GRÁFICA DEL ENTORNO



unicef 

para cada infancia





FUNDACIÓN

AYÚDAME A VIVIR

39

GRÁFICA
DEL ENTORNO





ROTULACIÓN



40



GRÁFICA DEL ENTORNO



La Petite
Maison
Kindercafé



41

GRÁFICA DEL ENTORNO



ROTULACIÓN







BEBIDAS FRÍAS

MANITA DE CAFE	\$1.50	BOTELLA DE AGUA	\$1.00
MANITA Y SORBETE DE VAINILLA	\$2.50	LITRON ICE TEA	\$1.25
MOCACCHINO	\$2.25	GASEOSA	\$0.80
MOCACCHINO SUPREME	\$4.50	GASEOSA DE DIETA	\$1.40
SMOOTHIES	\$2.50	POWERADE	\$1.00
TÉ CHAI	\$2.50	JUGO EN LATA	\$0.80

BEBIDAS CALIENTES

CAPUCCINO	\$1.25	\$1.50	TÉ CHAI	\$1.50
CAPUCCINO CON SABORES	\$1.75	\$2.00	CHOCOLATE CALIENTE	\$1.00
CAFFE LATTE	\$1.25	\$1.50	ESPRESSO SINGULO	\$1.25
CAFFE LATTE CON SABORES	\$1.75	\$2.00	ESPRESSO DBLE	\$1.75
CAFFE MUELA	\$1.75	\$2.25	MOCACCHINO 5 OZ	\$1.25
CAFFE MUELA BLANCO	\$1.75	\$2.25	ADICIONALES	
CARAMEL MUELLETED	\$1.75	\$2.25	CARAMEL	\$0.50
CAFFE AMERICANO	\$1.00	\$1.25	CHOCOLATE	\$0.50
			ARROZGLINDADO	\$0.50

GRÁFICA DEL ENTORNO

42



THE
LOFT

43

ROTULACIÓN



GRÁFICA DEL ENTORNO



SEÑALÉTICA





GRÁFICA DEL ENTORNO





The Coffee Cup
Coffee Making

MENU	
Espresso	\$1.50
Latte	\$2.50
Cappuccino	\$2.50
Macchiato	\$2.50
Frappuccino	\$3.50
Hot Chocolate	\$2.50
Ice Cream	\$2.50
Smoothie	\$3.50
Tea	\$2.50
Soft Drink	\$1.50
Water	\$0.50
Bagel	\$1.50
Muffin	\$1.50
Croissant	\$1.50
Donut	\$1.50
Pastry	\$1.50
Sandwich	\$4.50
Burger	\$4.50
Pizza	\$6.50
Pasta	\$6.50
Salad	\$6.50
Breakfast	\$6.50
Dessert	\$2.50
Ice Cream	\$2.50
Smoothie	\$3.50
Tea	\$2.50
Soft Drink	\$1.50
Water	\$0.50
Bagel	\$1.50
Muffin	\$1.50
Croissant	\$1.50
Donut	\$1.50
Pastry	\$1.50
Sandwich	\$4.50
Burger	\$4.50
Pizza	\$6.50
Pasta	\$6.50
Salad	\$6.50
Breakfast	\$6.50

Para su Deleite





ROTULACIÓN




GRÁFICA DEL ENTORNO



45





46




GRÁFICA DEL ENTORNO






47





48



GRÁFICA DEL ENTORNO





50

GRÁFICA DEL ENTORNO







CLUB
CAMPESTRE
CUSCATLÁN

GRÁFICA DEL ENTORNO





ROTULACIÓN



Kids Spot
FUN FOR KIDS

GRÁFICA DEL ENTORNO



ORIGEN
GENES ESTADIANO



52



INTERIORES



53





RADIO 102nueve
TERRITORIO DEL ADULTO JOVEN

GRÁFICA DEL ENTORNO





INTERIORES

54



M_{APRIMA}

INTERIORES



55



56



MAPRIMA
Los Mejores Aceros del Mundo

MAPRIMA

MAPRIMA







57



BTL









59

BTL

PE GA2

DISEÑO VIVENCIAL



@PEGA2DISENOVIVENCIAL



@PEGA2.DISENO.VIVENCIAL



WWW.PEGA2.DESIGN



+503 7894-2633



AES@DISENO14.COM