




ਨੋਟ

ਲੜੀ ਨੰ:	ਨੋਟ
1	ਕਿਸੇ ਅਸਟੇਟ, ਐਵੀਨਿਯੂ, ਵਿਹਾਰ, ਕਲੋਨੀ ਆਦਿ ਵਿੱਚ ਆਉਣ ਵਾਲੀ ਜਮੀਨ ਤੇ ਉਸੇ ਕਲੋਨੀ ਦਾ ਰੇਟ ਲੱਗੇਗਾ ।
2	ਖੇਤੀਬਾੜੀ ਦੇ ਰਕਬੇ ਦੀ ਰਜਿਸਟਰੀ ਕਰਦੇ ਸਮੇਂ ਫਰਦ ਦੇ ਨਾਲ ਗਿਰਦਾਵਰੀ ਨੱਥੀ ਕਰਨੀ ਜ਼ਰੂਰੀ ਹੈ । ਜਿਸ ਤੋਂ ਪਤਾ ਲਗ ਸਕੇ ਕਿ ਰਕਬਾ ਕਿਸ ਕਿਸਮ ਦਾ ਹੈ
3	ਫਾਰਮ ਹਾਊਸ ਦੀ ਰਜਿਸਟਰੀ ਦਾ ਰਕਬਾ ਅਗਰ ਦੋ ਕਨਾਲ ਤੋਂ ਘੱਟ ਹੋਵੇਗਾ ਤਾਂ ਰਿਹਾਇਸ਼ੀ ਰੇਟ ਲੱਗੇਗਾ ।
4	ਜਿਹੜਾ ਵੀ ਵਸੀਕਾ 2 ਕਨਾਲ ਤੋਂ ਘੱਟ ਹੋਵੇਗਾ, ਉਸ ਨੂੰ ਗੈਰ-ਮੁਮਕਿਨ ਦੀ ਕੀਮਤ ਮੁਤਾਬਕ ਤਸਦੀਕ ਕੀਤਾ ਜਾਵੇਗਾ ।
5	ਇਕ ਖਰੀਦਦਾਰ ਤੋਂ ਜਿਆਦਾ ਖਰੀਦਦਾਰ ਹੋਣ ਤੇ ਅਗਰ ਪ੍ਰਤੀ ਖਰੀਦਦਾਰ ਦਾ ਹਿੱਸਾ 2 ਕਨਾਲ ਤੋਂ ਘੱਟ ਬਣਦਾ ਹੈ ਤਾਂ ਉਸ ਤੇ ਰਿਹਾਇਸ਼ੀ ਰੇਟ ਲੱਗੇਗਾ ।
6	ਖੇਤੀਬਾੜੀ ਵਾਲਾ 2 ਕਨਾਲ ਤੋਂ ਵੱਧ ਰਕਬਾ ਅਗਰ ਇਕ ਪਰਿਵਾਰ ਦੇ ਮੈਬਰਾਂ ਵੱਲੋਂ ਖਰੀਦ ਕੀਤਾ ਜਾਂਦਾ ਹੈ ਤਾਂ ਇਹ ਜ਼ਰੂਰੀ ਨਹੀਂ ਕਿ ਹਰ ਮੈਬਰ ਦੇ ਹਿੱਸੇ 2 ਕਨਾਲ ਤੋਂ ਵੱਧ ਰਕਬਾ ਆਏ । ਅਜਿਹੇ ਕੇਸਾਂ ਵਿੱਚ ਸਾਰੇ ਪਰਿਵਾਰ ਨੂੰ ਹੀ ਇੱਕ ਯੂਨਿਟ ਮੰਨਿਆ ਜਾਵੇਗਾ ।
7	25 ਵਰਗ ਗਜ਼ ਤੋਂ ਘੱਟ ਰਕਬੇ ਨੂੰ ਕਮਰਸ਼ੀਅਲ ਰੇਟ ਲੱਗੇਗਾ ।
8	ਮੋਨ ਸੜਕਾ ਅਤੇ ਲਿੰਕ ਸੜਕਾ ਤੋਂ 200 ਫੁਟ ਦੀ ਗਹਿਰਾਈ ਤੱਥ ਅਗਰ ਕੁਲੈਕਟਰ ਰੇਟ ਲਿਸਟ ਵਿੱਚ ਕਿਸੇ ਰੇਟ ਦਾ ਜਿਕਰ ਨਹੀਂ ਹੈ ਤਾਂ ਉਸ ਰਕਬੇ ਦਾ ਕਮਰਸ਼ੀਅਲ ਰੇਟ ਲੱਗੇਗਾ ।
9	ਰਜਿਸਟਰੀ ਨਾਲ ਸ਼ਾਮਲ ਫਰਦ ਤਾਜ਼ੀ ਹੋਵੇਗੀ, ਜੇ ਕਿ 15 ਦਿਨਾਂ ਤੋਂ ਵੱਧ ਪੁਰਾਣੀ ਨਹੀਂ ਹੋਵੇਗੀ ।
10	ਇੰਡਸਟਰੀਅਲ/ਡੇਅਰੀ ਦਾ ਰੇਟ ਹਰੇਕ ਬਲਾਕ ਵਿੱਚ ਕਮਰਸ਼ੀਅਲ ਰੇਟ ਦਾ 70 ਪ੍ਰਤੀਸ਼ਤ ਦੇ ਹਿਸਾਬ ਨਾਲ ਲਗਾਇਆ ਜਾਵੇਗਾ ।
11	ਮੰਨਜੂਰ ਸੂਦਾ/ਅਪਰੂਵਡ ਕਲੋਨੀ ਵਿਚ ਜੇਕਰ ਕੋਈ ਐਜੂਕੇਸ਼ਨਲ (ਸਕੂਲ/ਕਾਲਜ) ਜਾਂ ਧਾਰਮਿਕ ਮਹੱਤਵ ਲਈ ਜਗਾਂ ਖਰੀਦ ਹੈ ਤਾਂ ਉਸ ਨੂੰ ਰਿਹਾਇਸ਼ੀ ਕੁਲੈਕਟਰ ਰੇਟ ਦਾ 50 ਪ੍ਰਤੀਸ਼ਤ ਦੇ ਹਿਸਾਬ ਨਾਲ ਰੇਟ ਲਗਾਇਆ ਜਾਵੇਗਾ ।


 Sub Divisional Magistrate
 Ludhiana (East)


 ਜੁਆਇੰਟ ਸਬ ਰਜਿਸਟਰਾਰ
 ਡੇਹਲੋਂ


 ਕੁਲੈਕਟਰ (ਡੀ.ਸੀ.)
 ਲੁਧਿਆਣਾ।

PROSPED RATE LIST OF SUB TEHSIL DEHLON DISTT LUDHIANA YEAR 2022-23

ਲੜੀ ਨੰਬਰ	ਲੜੀ ਨੰਬਰ	ਪਿੰਡ ਦਾ ਨਾਮ	ਜਮੀਨ ਦੀ ਕਿਸਮ	ਜਮੀਨ ਦੀ ਕਿਸਮ	ਮੌਜੂਦਾ ਕੁਲੈਕਟਰ ਰੇਟ	ਯੂਨਿਟ	ਤਜਵੀਜ਼ਸ਼ੁਦਾ ਰੇਟ
01	1	ਸੀਲੋ ਕਲਾਂ	ਸੀਲੋ ਕਲਾਂ	Agriculture	1094620	ਏਕੜ	1200000
	2	ਸੀਲੋ ਕਲਾਂ	ਸੀਲੋ ਕਲਾਂ	Residential	13040	ਮਰਲਾ	14000
	3	ਸੀਲੋ ਕਲਾਂ	ਸੀਲੋ ਕਲਾਂ	Commercial	14400	ਮਰਲਾ	16000
	4	ਸੀਲੋ ਕਲਾ	ਸੀਲੋ ਕਲਾ (ਇੰਡਸਟਰੀ/ਡੇਅਰੀ)	Industrial	13500	ਮਰਲਾ	14500
	5	ਸੀਲੋ ਕਲਾਂ	ਸੀਲੋ ਕਲਾਂ (ਲਿੰਕ ਰੋਡ)	Agriculture	1436580	ਏਕੜ	1650000
02	6	ਸੀਲੋ ਖੁਰਦ	ਸੀਲੋ ਖੁਰਦ (ਇੰਡਸਟਰੀ/ਡੇਅਰੀ)	Industrial	13500	ਮਰਲਾ	14500
	7	ਸੀਲੋ ਖੁਰਦ	ਸੀਲੋ ਖੁਰਦ	Commercial	14400	ਮਰਲਾ	16000
	8	ਸੀਲੋ ਖੁਰਦ	ਸੀਲੋ ਖੁਰਦ	Residential	13040	ਮਰਲਾ	14000
	9	ਸੀਲੋ ਖੁਰਦ	ਸੀਲੋ ਖੁਰਦ (ਲਿੰਕ ਰੋਡ)	Agriculture	1094620	ਏਕੜ	1200000
	10	ਸੀਲੋ ਖੁਰਦ	ਸੀਲੋ ਖੁਰਦ	Agriculture	889380	ਏਕੜ	1000000
03	11	ਸਾਇਆ ਕਲਾ	ਸਾਇਆ ਕਲਾ (ਇੰਡਸਟਰੀ/ਡੇਅਰੀ)	Industrial	18500	ਚੁਰਲਾ	19500
	12	ਸਾਇਆ ਕਲਾਂ	ਸਾਇਆ ਕਲਾਂ (ਮੈਨ ਰੋਡ)	Agriculture	3694120	ਏਕੜ	4000000
	13	ਸਾਇਆ ਕਲਾਂ	ਸਾਇਆ ਕਲਾਂ	Agriculture	1094620	ਏਥਡ	1200000
	14	ਸਾਇਆ ਕਲਾਂ	ਸਾਇਆ ਕਲਾਂ	Commercial	20500	ਮਰਲਾ	22000
	15	ਸਾਇਆ ਕਲਾਂ	ਸਾਇਆ ਕਲਾਂ	Residential	17390	ਮਰਲਾ	19000
04	16	ਸਾਇਆ ਖੁਰਦ	ਸਾਇਆ ਖੁਰਦ (ਇੰਡਸਟਰੀ/ਡੇਅਰੀ)	Industrial	18500	ਮਰਲਾ	19500
	17	ਸਾਇਆ ਖੁਰਦ	ਸਾਇਆ ਖੁਰਦ	Agriculture	1094620	ਏਕੜ	1200000
	18	ਸਾਇਆ ਖੁਰਦ	ਸਾਇਆ ਖੁਰਦ (ਮੈਨ ਰੋਡ)	Agriculture	4104600	ਏਕੜ	4300000
	19	ਸਾਇਆ ਖੁਰਦ	ਸਾਇਆ ਖੁਰਦ	Commercial	19150	ਮਰਲਾ	21500
	20	ਸਾਇਆ ਖੁਰਦ	ਸਾਇਆ ਖੁਰਦ	Residential	17390	ਮਰਲਾ	19000
05	21	ਸੰਕਰ	ਸੰਕਰ (ਇੰਡਸਟਰੀ/ਡੇਅਰੀ)	Industrial	18500	ਮਰਲਾ	19500
	22	ਸੰਕਰ	ਸੰਕਰ	Commercial	19150	ਮਰਲਾ	21500
	23	ਸੰਕਰ	ਸੰਕਰ	Residential	17390	ਮਰਲਾ	19000
	24	ਸੰਕਰ	ਸੰਕਰ	Agriculture	1094620	ਏਕੜ	1200000
	25	ਸੰਕਰ	ਸੰਕਰ (ਮੈਨ ਰੋਡ)	Agriculture	2907420	ਏਕੜ	3100000
06	26	ਲਹਿਰਾ	ਲਹਿਰਾ (ਇੰਡਸਟਰੀ/ਡੇਅਰੀ)	Industrial	28000	ਮਰਲਾ	29000


Sub Divisional Magistrate
Ludhiana (East)


ਜੁਆਇੰਟ ਸਬ ਰਜਿਸਟਰਾਰ
ਡੇਹਲੋਂ

ਕੁਲੈਕਟਰ (ਡੀ.ਸੀ.)
ਲੁਧਿਆਣਾ।

	27	ਲਹਿਰਾ	ਲਹਿਰਾ	Agriculture	1094620	ਏਕੜ	1200000
	28	ਲਹਿਰਾ	ਲਹਿਰਾ(ਮੈਨ ਰੋਡ)	Agriculture	3557300	ਏਕੜ	4000000
	29	ਲਹਿਰਾ	ਲਹਿਰਾ	Residential	17390	ਮਰਲਾ	19500
	30	ਲਹਿਰਾ	ਲਹਿਰਾ	Commercial	31460	ਮਰਲਾ	33500
07	31	ਨੰਗਲ	ਨੰਗਲ(ਲਿੰਕ ਰੋਡ)	Agriculture	1094620	ਏਕੜ	1200000
	32	ਨੰਗਲ	ਨੰਗਲ	Residential	13040	ਮਰਲਾ	14000
	33	ਨੰਗਲ	ਨੰਗਲ	Commercial	14390	ਮਰਲਾ	16000
	34	ਨੰਗਲ	ਨੰਗਲ	Agriculture	889380	ਏਕੜ	1000000
	35	ਨੰਗਲ	ਨੰਗਲ(ਇੰਡਸਟਰੀ/ਡੇਅਰੀ)	Industrial	13500	ਮਰਲਾ	14500
08	36	ਢੋਡੇ	ਢੋਡੇ	Agriculture	843730	ਏਕੜ	1000000
	37	ਢੋਡੇ	ਢੋਡੇ	Commercial	14390	ਮਰਲਾ	16000
	38	ਢੋਡੇ	ਢੋਡੇ(ਲਿੰਕ ਰੋਡ)	Agriculture	991950	ਏਕੜ	1100000
	39	ਢੋਡੇ	ਢੋਡੇ	Residential	13040	ਮਰਲਾ	14000
	40	ਢੋਡੇ	ਢੋਡੇ(ਇੰਡਸਟਰੀ/ਡੇਅਰੀ)	Industrial	13500	ਮਰਲਾ	14500
09	41	ਕੈਡ	ਕੈਡ(ਇੰਡਸਟਰੀ/ਡੇਅਰੀ)	Industrial	21000	ਮਰਲਾ	23000
	42	ਕੈਡ	ਕੈਡ	Agriculture	1801520	ਏਕੜ	2100000
	43	ਕੈਡ	ਕੈਡ(ਮੈਨ ਰੋਡ)	Agriculture	5472770	ਏਕੜ	6500000
	44	ਕੈਡ	ਕੈਡ	Residential	17390	ਮਰਲਾ	21000
	45	ਕੈਡ	ਕੈਡ	Commercial	24630	ਮਰਲਾ	30000
10	46	ਕਾਲਖ	ਕਾਲਖ(ਲਿੰਕ ਰੋਡ)	Agriculture	1094620	ਏਕੜ	1200000
	47	ਕਾਲਖ	ਕਾਲਖ	Agriculture	889380	ਏਕੜ	1000000
	48	ਕਾਲਖ	ਕਾਲਖ	Commercial	14390	ਮਰਲਾ	16000
	49	ਕਾਲਖ	ਕਾਲਖ	Residential	13500	ਮਰਲਾ	14500
	50	ਕਾਲਖ	ਕਾਲਖ(ਇੰਡਸਟਰੀ/ਡੇਅਰੀ)	Industrial	13500	ਮਰਲਾ	14500
11	51	ਕੋਟ ਆਗਾ	ਕੋਟ ਆਗਾ	Residential	13040	ਮਰਲਾ	14000
	52	ਕੋਟ ਆਗਾ	ਕੋਟ ਆਗਾ(ਇੰਡਸਟਰੀ/ਡੇਅਰੀ)	Industrial	13500	ਮਰਲਾ	14500
	53	ਕੋਟ ਆਗਾ	ਕੋਟ ਆਗਾ	Agriculture	843730	ਏਕੜ	1000000
	54	ਕੋਟ ਆਗਾ	ਕੋਟ ਆਗਾ	Commercial	14390	ਮਰਲਾ	16000
	55	ਕੋਟ ਆਗਾ	ਕੋਟ ਆਗਾ(ਲਿੰਕ ਰੋਡ)	Agriculture	991940	ਏਕੜ	1100000
12	56	ਕਿਲਾ ਰਾਏਪੁਰ	ਕਿਲਾ ਰਾਏਪੁਰ(ਇੰਡਸਟਰੀ/ਡੇਅਰੀ)	Industrial	24320	ਮਰਲਾ	26000
	57	ਕਿਲਾ ਰਾਏਪੁਰ	ਕਿਲਾ ਰਾਏਪੁਰ	Residential	20290	ਮਰਲਾ	23000
	58	ਕਿਲਾ ਰਾਏਪੁਰ	ਕਿਲਾ ਰਾਏਪੁਰ	Commercial	32910	ਮਰਲਾ	35000
	59	ਕਿਲਾ ਰਾਏਪੁਰ	ਕਿਲਾ ਰਾਏਪੁਰ(ਲਿੰਕ ਰੋਡ)	Agriculture	2000000	ਏਕੜ	2150000
	60	ਕਿਲਾ ਰਾਏਪੁਰ	ਕਿਲਾ ਰਾਏਪੁਰ	Agriculture	889380	ਏਕੜ	1000000
13	61	ਭੁੱਟਾ	ਭੁੱਟਾ	Commercial	14390	ਮਰਲਾ	16000
	62	ਭੁੱਟਾ	ਭੁੱਟਾ	Agriculture	929220	ਏਕੜ	1100000
	63	ਭੁੱਟਾ	ਭੁੱਟਾ	Residential	13040	ਮਰਲਾ	14000


Sub Divisional Magistrate
Ludhiana (East)


ਜੁਆਇੰਟ ਸਬ ਰਜਿਸਟਰਾਰ
ਡੇਹਲੋਂ


ਕੁਲੈਕਟਰ (ਡੀ.ਸੀ.)
ਲੁਧਿਆਣਾ।

	64	ਭੁੱਟਾ	ਭੁੱਟਾ (ਨਹਿਰ ਦੇ ਭਠਿਆ ਵਾਲਾ ਰਸਤ)	Agriculture	1231340	ਏਕੜ	1400000
	65	ਭੁੱਟਾ	ਭੁੱਟਾ (ਇੰਡਸਟਰੀ/ਡੇਅਰੀ)	Industrial	13500	ਮਰਲਾ	14500
	66	ਭੁੱਟਾ	ਭੁੱਟਾ (ਮੈਨ ਰੋਡ)	Agriculture	1778650	ਏਕੜ	2000000
14	67	ਪੋਹੀੜ	ਪੋਹੀੜ	Commercial	84870	ਮਰਲਾ	125000
	68	ਪੋਹੀੜ	ਪੋਹੀੜ (ਇੰਡਸਟਰੀ/ਡੇਅਰੀ)	Industrial	62930	ਮਰਲਾ	75000
	69	ਪੋਹੀੜ	ਪੋਹੀੜ (ਅਹਿਮਦਗੜ ਰੋਡ)	Agriculture	3420470	ਏਕੜ	4000000
	70	ਪੋਹੀੜ	ਅਨ ਅਪਰੂਵਡ ਕਲੋਨੀ	Residential	1550	ਵਰਗ ਗਜ	2000
	71	ਪੋਹੀੜ	ਪੋਹੀੜ	Agriculture	1436690	ਏਕੜ	2000000
	72	ਪੋਹੀੜ	ਪੋਹੀੜ (ਮੈਨ ਰੋਡ)	Agriculture	5472770	ਏਕੜ	7000000
	73	ਪੋਹੀੜ	ਪੋਹੀੜ	Residential	36220	ਮਰਲਾ	50000
15	74	ਭਗਵਾਨਪੁਰਾ	ਭਗਵਾਨਪੁਰਾ	Agriculture	1094620	ਏਕੜ	1500000
	75	ਭਗਵਾਨਪੁਰਾ	ਭਗਵਾਨਪੁਰਾ (ਲਿੰਕ ਰੋਡ)	Agriculture	1900000	ਏਕੜ	2150000
	76	ਭਗਵਾਨਪੁਰਾ	ਭਗਵਾਨਪੁਰਾ (ਇੰਡਸਟਰੀ/ਡੇਅਰੀ)	Industrial	38090	ਮਰਲਾ	50000
	77	ਭਗਵਾਨਪੁਰਾ	ਭਗਵਾਨਪੁਰਾ	Residential	36220	ਮਰਲਾ	42000
	78	ਭਗਵਾਨਪੁਰਾ	ਭਗਵਾਨਪੁਰਾ	Commercial	51340	ਮਰਲਾ	70000
	79	ਭਗਵਾਨਪੁਰਾ	ਭਗਵਾਨਪੁਰਾ (ਆਮ ਕਲੋਨੀ)	Residential	2590	ਵਰਗ ਗਜ	3500
16	80	ਪੱਦੀ	ਪੱਦੀ (ਆਮ ਕਲੋਨੀ)	Residential	2590	ਵਰਗ ਗਜ	3500
	81	ਪੱਦੀ	ਪੱਦੀ	Agriculture	1094620	ਏਕੜ	1500000
	82	ਪੱਦੀ	ਪੱਦੀ (ਮੈਨ ਰੋਡ)	Agriculture	2907420	ਏਕੜ	5000000
	83	ਪੱਦੀ	ਪੱਦੀ	Residential	36220	ਮਰਲਾ	42000
	84	ਪੱਦੀ	ਪੱਦੀ	Commercial	51340	ਮਰਲਾ	70000
	85	ਪੱਦੀ	ਪੱਦੀ (ਇੰਡਸਟਰੀ/ਡੇਅਰੀ)	Industrial	38090	ਮਰਲਾ	50000
17	86	ਜਸੋਵਾਲ	ਜਸੋਵਾਲ (ਲਿੰਕ ਰੋਡ)	Agriculture	1778650	ਏਕੜ	2000000
	87	ਜਸੋਵਾਲ	ਜਸੋਵਾਲ	Agriculture	1094620	ਏਕੜ	1200000
	88	ਜਸੋਵਾਲ	ਜਸੋਵਾਲ	Residential	13040	ਰੁਰਲਾ	14000
	89	ਜਸੋਵਾਲ	ਜਸੋਵਾਲ	Commercial	14390	ਮਰਲਾ	16000
	90	ਜਸੋਵਾਲ	ਜਸੋਵਾਲ (ਇੰਡਸਟਰੀ/ਡੇਅਰੀ)	Industrial	13500	ਮਰਲਾ	14500
18	91	ਜਰਖੜ	ਜਰਖੜ (ਇੰਡਸਟਰੀ/ਡੇਅਰੀ)	Industrial	13500	ਮਰਲਾ	14500
	92	ਜਰਖੜ	ਜਰਖੜ (ਲਿੰਕ ਰੋਡ)	Agriculture	1436580	ਏਕੜ	1650000
	93	ਜਰਖੜ	ਜਰਖੜ	Commercial	14390	ਮਰਲਾ	16000
	94	ਜਰਖੜ	ਜਰਖੜ	Agriculture	991950	ਏਕੜ	1150000
	95	ਜਰਖੜ	ਜਰਖੜ	Residential	13040	ਮਰਲਾ	14000
19	96	ਜੜਤੋਲੀ	ਜੜਤੋਲੀ	Commercial	14390	ਮਰਲਾ	16000
	97	ਜੜਤੋਲੀ	ਜੜਤੋਲੀ	Residential	13040	ਮਰਲਾ	14000
	98	ਜੜਤੋਲੀ	ਜੜਤੋਲੀ	Agriculture	843730	ਏਕੜ	950000
	99	ਜੜਤੋਲੀ	ਜੜਤੋਲੀ (ਇੰਡਸਟਰੀ/ਡੇਅਰੀ)	Industrial	13500	ਮਰਲਾ	14500

Sub Divisional Magistrate
Ludhiana (East)

ਜੁਆਇੰਟ ਸਬ ਰਜਿਸਟਰਾਰ
ਡੇਹਲੋਂ

ਕੁਲੈਕਟਰ (ਡੀ.ਸੀ.)
ਲੁਧਿਆਣਾ।

	100	ਜੜਤੋਲੀ	ਜੜਤੋਲੀ(ਲਿੰਕ ਰੋਡ)	Agriculture	1094620	ਏਕੜ	1200000
20	101	ਜੱਸੜ	ਜੱਸੜ	Residential	36220	ਮਰਲਾ	40000
	102	ਜੱਸੜ	ਜੱਸੜ(ਲਿੰਕ ਰੋਡ)	Agriculture	2189130	ਏਕੜ	2300000
	103	ਜੱਸੜ	ਜੱਸੜ	Agriculture	991940	ਏਕੜ	1200000
	104	ਜੱਸੜ	ਜੱਸੜ (ਮੈਨ ਰੋਡ)	Agriculture	2531200	ਏਕੜ	3000000
	105	ਜੱਸੜ	ਜੱਸੜ(ਇੰਡਸਟਰੀ/ਡੇਅਰੀ)	Industrial	38090	ਮਰਲਾ	45000
	106	ਜੱਸੜ	ਜੱਸੜ	Commercial	51340	ਮਰਲਾ	60000
21	107	ਆਸੀ ਕਲਾਂ	ਆਸੀ ਕਲਾਂ	Commercial	14390	ਮਰਲਾ	16000
	108	ਆਸੀ ਕਲਾਂ	ਆਸੀ ਕਲਾਂ(ਇੰਡਸਟਰੀ/ਡੇਅਰੀ)	Industrial	13500	ਮਰਲਾ	14500
	109	ਆਸੀ ਕਲਾਂ	ਆਸੀ ਕਲਾਂ(ਲਿੰਕ ਰੋਡ)	Agriculture	1094620	ਏਕੜ	1200000
	110	ਆਸੀ ਕਲਾਂ	ਆਸੀ ਕਲਾਂ	Residential	13040	ਮਰਲਾ	14000
	111	ਆਸੀ ਕਲਾਂ	ਆਸੀ ਕਲਾਂ	Agriculture	889380	ਏਕੜ	1000000
22	112	ਰੁੜਕਾ	ਰੁੜਕਾ(ਇੰਡਸਟਰੀ/ਡੇਅਰੀ)	Industrial	18320	ਮਰਲਾ	20000
	113	ਰੁੜਕਾ	ਰੁੜਕਾ	Residential	13040	ਮਰਲਾ	14000
	114	ਰੁੜਕਾ	ਰੁੜਕਾ(ਮੈਨ ਰੋਡ)	Agriculture	2531200	ਏਕੜ	2650000
	115	ਰੁੜਕਾ	ਰੁੜਕਾ	Agriculture	1436680	ਏਕੜ	1600000
	116	ਰੁੜਕਾ	ਰੁੜਕਾ	Commercial	24630	ਮਰਲਾ	27000
	117	ਰੁੜਕਾ	ਰੁੜਕਾ(ਲਿੰਕ ਰੋਡ)	Agriculture	1778650	ਏਕੜ	1950000
23	118	ਰੰਗੀਆ	ਰੰਗੀਆ	Agriculture	752550	ਏਕੜ	850000
	119	ਰੰਗੀਆ	ਰੰਗੀਆ(ਲਿੰਕ ਰੋਡ)	Agriculture	843730	ਏਕੜ	1000000
	120	ਰੰਗੀਆ	ਰੰਗੀਆ	Residential	13040	ਮਰਲਾ	14000
	121	ਰੰਗੀਆ	ਰੰਗੀਆ	Commercial	14390	ਮਰਲਾ	16000
	122	ਰੰਗੀਆ	ਰੰਗੀਆ(ਇੰਡਸਟਰੀ/ਡੇਅਰੀ)	Industrial	13500	ਮਰਲਾ	14500
24	123	ਬੁਲ	ਬੁਲ (ਲਿੰਕ ਰੋਡ)	Agriculture	1368170	ਏਕੜ	1500000
	124	ਬੁਲ	ਬੁਲ	Agriculture	1094620	ਏਕੜ	1200000
	125	ਬੁਲ	ਬੁਲ	Commercial	14390	ਮਰਲਾ	17000
	126	ਬੁਲ	ਬੁਲ	Residential	13040	ਮਰਲਾ	14000
	127	ਬੁਲ	ਬੁਲ(ਇੰਡਸਟਰੀ/ਡੇਅਰੀ)	Industrial	13500	ਮਰਲਾ	14500
25	128	ਬੁਟਾਹਰੀ	ਬੁਟਾਹਰੀ	Residential	13040	ਮਰਲਾ	14000
	129	ਬੁਟਾਹਰੀ	ਬੁਟਾਹਰੀ	Agriculture	1094620	ਏਕੜ	1200000
	130	ਬੁਟਾਹਰੀ	ਬੁਟਾਹਰੀ(ਲਿੰਕ ਰੋਡ)	Agriculture	1573400	ਏਕੜ	1700000
	131	ਬੁਟਾਹਰੀ	ਬੁਟਾਹਰੀ	Commercial	14390	ਮਰਲਾ	16000
	132	ਬੁਟਾਹਰੀ	ਬੁਟਾਹਰੀ(ਇੰਡਸਟਰੀ/ਡੇਅਰੀ)	Industrial	13500	ਮਰਲਾ	14500
26	133	ਬੀੜ ਹਾਂਸ	ਬੀੜ ਹਾਂਸ	Commercial	14390	ਮਰਲਾ	16000
	134	ਬੀੜ ਹਾਂਸ	ਬੀੜ ਹਾਂਸ	Agriculture	855120	ਏਕੜ	900000
	135	ਬੀੜ ਹਾਂਸ	ਬੀੜ ਹਾਂਸ(ਲਿੰਕ ਰੋਡ)	Agriculture	985110	ਏਕੜ	1100000
	136	ਬੀੜ ਹਾਂਸ	ਬੀੜ ਹਾਂਸ	Residential	12320	ਮਰਲਾ	14000
	137	ਬੀੜ ਹਾਂਸ	ਬੀੜ ਹਾਂਸ(ਇੰਡਸਟਰੀ/ਡੇਅਰੀ)	Industrial	13500	ਮਰਲਾ	14500
27	138	ਗੁਰਮ	ਗੁਰਮ(ਇੰਡਸਟਰੀ/ਡੇਅਰੀ)	Industrial	13500	ਮਰਲਾ	14500
	139	ਗੁਰਮ	ਗੁਰਮ	Residential	12320	ਮਰਲਾ	14000

Sub Divisional Magistrate
Ludhiana (East)

ਜੁਆਇੰਟ ਸਬ ਰਜਿਸਟਰਾਰ
ਡੇਹਲੋਂ

ਕੁਲੈਕਟਰ (ਡੀ.ਸੀ.)
ਲੁਧਿਆਣਾ।

	140	ਗੁਰਮ	ਗੁਰਮ	Agriculture	1094620	ਏਕੜ	1200000
	141	ਗੁਰਮ	ਗੁਰਮ (ਮੈਨ ਰੋਡ)	Agriculture	2462780	ਏਕੜ	2600000
	142	ਗੁਰਮ	ਗੁਰਮ	Commercial	14390	ਮਰਲਾ	16000
28	143	ਗੋਪਾਲਪੁਰ	ਗੋਪਾਲਪੁਰ	Agriculture	1094620	ਏਕੜ	1100000
	144	ਗੋਪਾਲਪੁਰ	ਗੋਪਾਲਪੁਰ (ਮੈਨ ਰੋਡ)	Agriculture	4104600	ਏਕੜ	5000000
	145	ਗੋਪਾਲਪੁਰ	ਗੋਪਾਲਪੁਰ	Residential	17390	ਮਰਲਾ	19500
	146	ਗੋਪਾਲਪੁਰ	ਗੋਪਾਲਪੁਰ	Commercial	24630	ਮਰਲਾ	27000
	147	ਗੋਪਾਲਪੁਰ	ਗੋਪਾਲਪੁਰ(ਇੰਡਸਟਰੀ/ਡੇਅਰੀ)	Industrial	18320	ਮਰਲਾ	21000
29	148	ਚੁੱਪਕੀ	ਚੁੱਪਕੀ	Commercial	14390	ਮਰਲਾ	17000
	149	ਚੁੱਪਕੀ	ਚੁੱਪਕੀ	Residential	13040	ਮਰਲਾ	14500
	150	ਚੁੱਪਕੀ	ਚੁੱਪਕੀ	Agriculture	855120	ਏਕੜ	950000
	151	ਚੁੱਪਕੀ	ਚੁੱਪਕੀ(ਲਿੰਕ ਰੋਡ)	Agriculture	1094620	ਏਕੜ	1200000
	152	ਚੁੱਪਕੀ	ਚੁੱਪਕੀ(ਇੰਡਸਟਰੀ/ਡੇਅਰੀ)	Industrial	13500	ਮਰਲਾ	14500
30	153	ਡੇਹਲੋ	ਡੇਹਲੋ(ਬੈਕ ਸਾਇਡ ਮੈਨ ਰੋਡ)	Agriculture	1812900	ਏਕੜ	2100000
	154	ਡੇਹਲੋ	ਅਨ ਅਪਰੂਵਡ ਕਲੋਨੀ	Residential	1550	ਵਰਗ ਗਜ	1950
	155	ਡੇਹਲੋ	ਡੇਹਲੋ	Residential	36220	ਮਰਲਾ	45000
	156	ਡੇਹਲੋ	ਡੇਹਲੋ(ਮੈਨ ਰੋਡ)	Agriculture	6840940	ਏਕੜ	7500000
	157	ਡੇਹਲੋ	ਡੇਹਲੋ(ਲਿੰਕ ਰੋਡ)	Agriculture	2462780	ਏਕੜ	2500000
	158	ਡੇਹਲੋ	ਡੇਹਲੋ(ਇੰਡਸਟਰੀ/ਡੇਅਰੀ)	Industrial	55790	ਮਰਲਾ	65000
	159	ਡੇਹਲੋ	ਡੇਹਲੋ	Commercial	75240	ਮਰਲਾ	90000
31	160	ਮੁਕੰਦਪੁਰ	ਮੁਕੰਦਪੁਰ(ਇੰਡਸਟਰੀ/ਡੇਅਰੀ)	Industrial	13500	ਮਰਲਾ	14500
	161	ਮੁਕੰਦਪੁਰ	ਮੁਕੰਦਪੁਰ	Agriculture	843730	ਏਕੜ	950000
	162	ਮੁਕੰਦਪੁਰ	ਮੁਕੰਦਪੁਰ(ਲਿੰਕ ਰੋਡ)	Agriculture	991940	ਏਕੜ	1100000
	163	ਮੁਕੰਦਪੁਰ	ਮੁਕੰਦਪੁਰ	Residential	13040	ਮਰਲਾ	14000
	164	ਮੁਕੰਦਪੁਰ	ਮੁਕੰਦਪੁਰ	Commercial	14390	ਮਰਲਾ	16000
32	165	ਮਹਿਮਾ ਸਿੰਘ ਵਾਲਾ	ਮਹਿਮਾ ਸਿੰਘ ਵਾਲਾ	Residential	13040	ਮਰਲਾ	14000
	166	ਮਹਿਮਾ ਸਿੰਘ ਵਾਲਾ	ਮਹਿਮਾ ਸਿੰਘ ਵਾਲਾ(ਇੰਡਸਟਰੀ/ਡੇਅਰੀ)	Industrial	13500	ਮਰਲਾ	14500
	167	ਮਹਿਮਾ ਸਿੰਘ ਵਾਲਾ	ਮਹਿਮਾ ਸਿੰਘ ਵਾਲਾ(ਪੱਖੋਵਾਲ ਰੋਡ)	Agriculture	1812900	ਏਕੜ	1900000
	168	ਮਹਿਮਾ ਸਿੰਘ ਵਾਲਾ	ਮਹਿਮਾ ਸਿੰਘ ਵਾਲਾ	Agriculture	843730	ਏਕੜ	950000
	169	ਮਹਿਮਾ ਸਿੰਘ ਵਾਲਾ	ਮਹਿਮਾ ਸਿੰਘ ਵਾਲਾ(ਲਿੰਕ ਰੋਡ)	Agriculture	1094620	ਏਕੜ	1200000
	170	ਮਹਿਮਾ ਸਿੰਘ ਵਾਲਾ	ਮਹਿਮਾ ਸਿੰਘ ਵਾਲਾ	Commercial	14390	ਮਰਲਾ	16000
33	171	ਮਾਜਰੀ	ਮਾਜਰੀ(ਇੰਡਸਟਰੀ/ਡੇਅਰੀ)	Industrial	13500	ਮਰਲਾ	14500
	172	ਮਾਜਰੀ	ਮਾਜਰੀ	Residential	13040	ਮਰਲਾ	14000
	173	ਮਾਜਰੀ	ਮਾਜਰੀ	Commercial	14390	ਮਰਲਾ	15000
	174	ਮਾਜਰੀ	ਮਾਜਰੀ(ਲਿੰਕ ਰੋਡ)	Agriculture	991940	ਏਕੜ	1100000
	175	ਮਾਜਰੀ	ਮਾਜਰੀ	Agriculture	843730	ਏਕੜ	950000


Sub Divisional Magistrate
Ludhiana (East)


ਜੁਆਇੰਟ ਸਬ ਰਜਿਸਟਰਾਰ
ਡੇਹਲੋ

ਕਲੈਕਟਰ (ਡੀ.ਸੀ.)
ਲੁਧਿਆਣਾ।

34	176	ਘੱਵਦੀ	ਘੱਵਦੀ	Residential	13040	ਮਰਲਾ	14000
	177	ਘੱਵਦੀ	ਘੱਵਦੀ(ਇੰਡਸਟਰੀ/ਡੇਅਰੀ)	Industrial	14180	ਮਰਲਾ	16000
	178	ਘੱਵਦੀ	ਘੱਵਦੀ (ਮੈਨ ਰੋਡ)	Agriculture	2120720	ਏਕੜ	2250000
	179	ਘੱਵਦੀ	ਘੱਵਦੀ	Commercial	19150	ਮਰਲਾ	21000
	180	ਘੱਵਦੀ	ਘੱਵਦੀ	Agriculture	1368170	ਏਕੜ	1450000
35	181	ਖੇੜਾ	ਖੇੜਾ	Residential	27220	ਮਰਲਾ	30000
	182	ਖੇੜਾ	ਖੇੜਾ(ਇੰਡਸਟਰੀ/ਡੇਅਰੀ)	Industrial	30430	ਮਰਲਾ	32000
	183	ਖੇੜਾ	ਖੇੜਾ	Commercial	41090	ਮਰਲਾ	42000
	184	ਖੇੜਾ	ਖੇੜਾ	Agriculture	1094620	ਏਕੜ	1200000
	185	ਖੇੜਾ	ਖੇੜਾ(ਮੈਨ ਰੋਡ)	Agriculture	1368170	ਏਕੜ	1500000
36	186	ਖੱਟੜਾ ਚੁਹਾਰਮ	ਖੱਟੜਾ ਚੁਹਾਰਮ	Commercial	14390	ਮਰਲਾ	16000
	187	ਖੱਟੜਾ ਚੁਹਾਰਮ	ਖੱਟੜਾ ਚੁਹਾਰਮ	Residential	13040	ਮਰਲਾ	14000
	188	ਖੱਟੜਾ ਚੁਹਾਰਮ	ਖੱਟੜਾ ਚੁਹਾਰਮ(ਲਿੰਕ ਰੋਡ)	Agriculture	1710230	ਏਕੜ	1800000
	189	ਖੱਟੜਾ ਚੁਹਾਰਮ	ਖੱਟੜਾ ਚੁਹਾਰਮ	Agriculture	1094620	ਏਕੜ	1200000
	190	ਖੱਟੜਾ ਚੁਹਾਰਮ	ਖੱਟੜਾ ਚੁਹਾਰਮ (ਇੰਡਸਟਰੀ/ਡੇਅਰੀ)	Industrial	13500	ਮਰਲਾ	14500


 Sub Divisional Magistrate
 Ludhiana (East)


 Joint Sub Registrar
 Denlon.
 ਡੇਨਲੋਂ


 ਕੁਲੈਕਟਰ (ਡੀ.ਸੀ.)
 ਲੁਧਿਆਣਾ।