

# PEQ Institute Nursing Registration Platform

## Step By Step Guide

# 2025



## Academic Operation Adminstration

 [www.peq.app](http://www.peq.app)

 [support@peq.app](mailto:support@peq.app)

 Riyadh Second Health Cluster

## Introduction

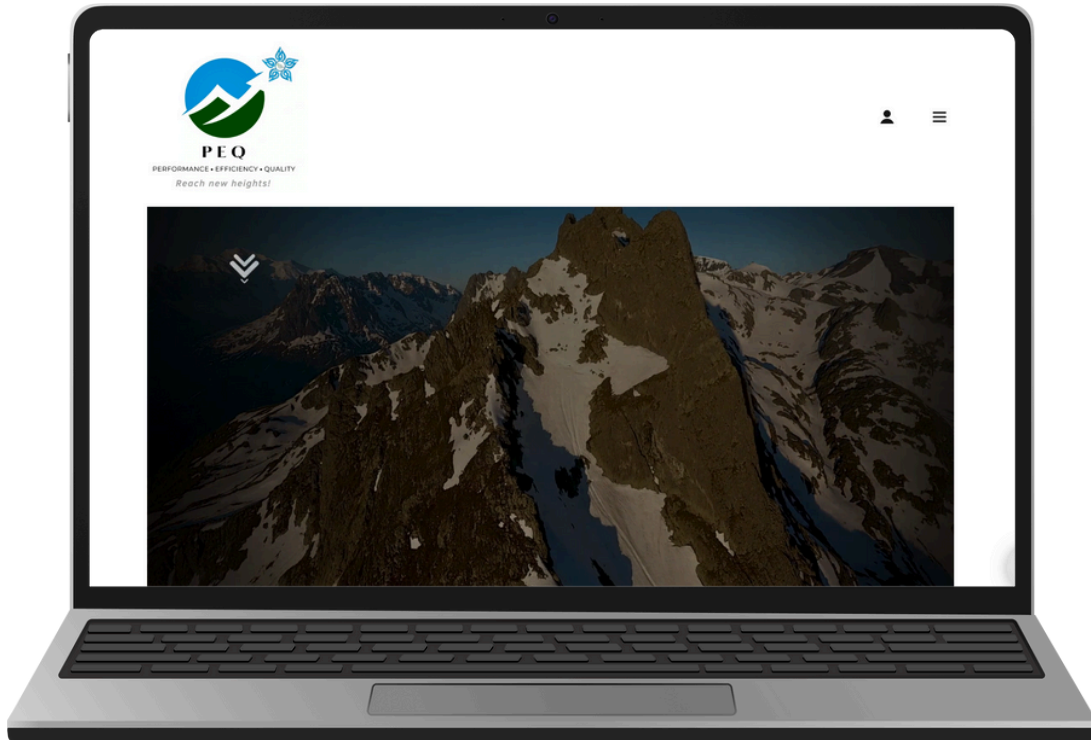
Welcome to the PEQ Registration Platform. This guide is designed to assist academic institutions in successfully registering their nursing trainees for designated training programs. By adhering to the step-by-step instructions provided, you will be able to navigate the application process efficiently.

To ensure a smooth registration process, please ensure you have all necessary documentation and trainee information readily available before commencing. Should you encounter any difficulties or have questions, please utilize the platform's help section or contact the PEQ support team for assistance.

## المقدمة

تم تصميم هذا الدليل PEQ مرحبا بكم في منصة تسجيل لمساعدة المؤسسات الأكاديمية في تسجيل متدربي التمريض بنجاح في برامج التدريب المخصصة في تجمع الرياض الصحي الثاني. من خلال الالتزام بالإرشادات المقدمة خطوة بخطوة ، ستتمكن من التنقل في عملية التسجيل بكفاءة.

لضمان عملية تسجيل سلسة ، يرجى التأكد من أن لديك جميع الوثائق اللازمة ومعلومات المتدربين المتاحة بسهولة قبل البدء. إذا واجهت أي صعوبات أو كانت لديك أسئلة ، فيرجى استخدام قسم المساعدة في النظام للحصول على PEQ الأساسي أو الاتصال بفريق دعم المساعدة.



## Accessing the Platform


## الوصول الى المنصة


- Open a web browser and navigate to [www.peq.app](https://www.peq.app).

- افتح متصفح ويب وانتقل إلى [www.peq.app](https://www.peq.app).

<https://www.peq.app>

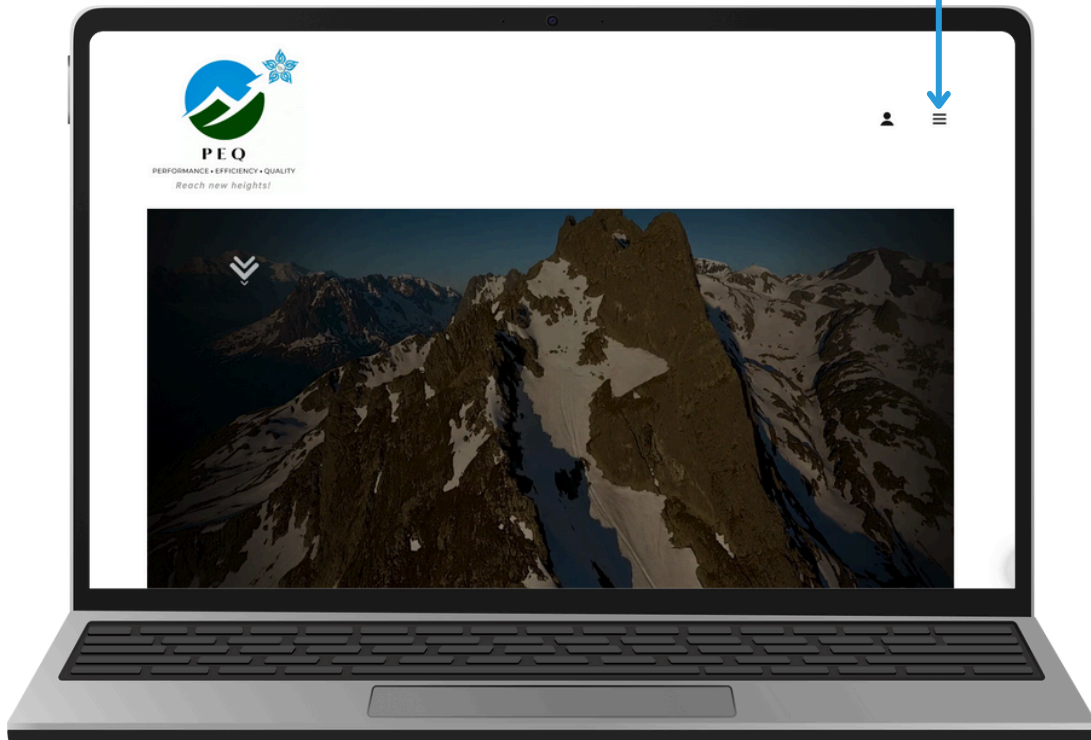


- Locate the menu bar icon  situated in the top right corner of the webpage and click on it.

- حدد موقع رمز شريط القائمة  الموجود في الزاوية اليمنى العليا من صفحة الويب وانقر فوقه.

menu bar icon

شريط القائمة

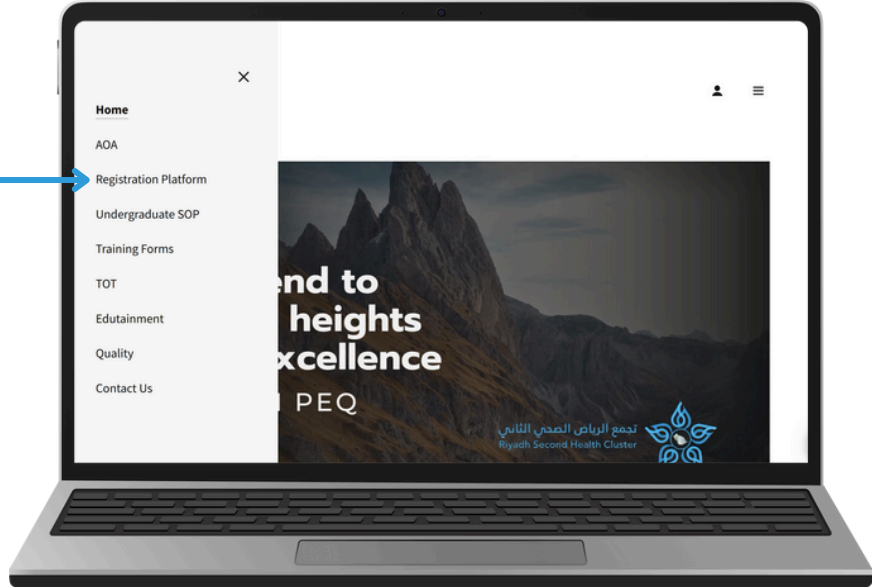




## Registration Platform

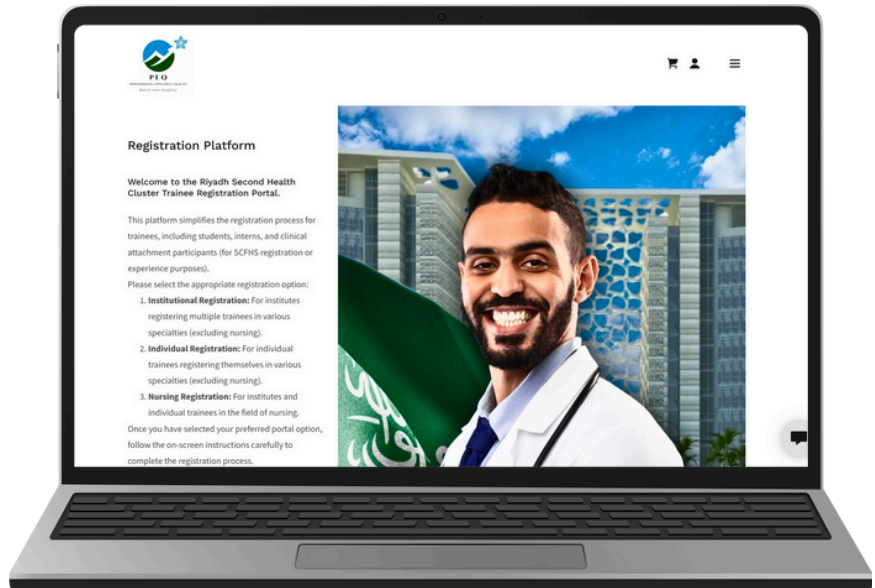
## منصة التسجيل

From the displayed menu,  
select "Registration Platform."  
من القائمة المعروضة ، حدد "منصة  
التسجيل".



Follow the on-screen  
instructions to familiarize  
yourself with the various  
platforms available and the  
corresponding application  
procedures.

اتبع التعليمات التي تظهر على الشاشة  
للتعرف على الأنظمة الأساسية  
للتسجيل المتعددة المتاحة وإجراءات  
التسجيل.

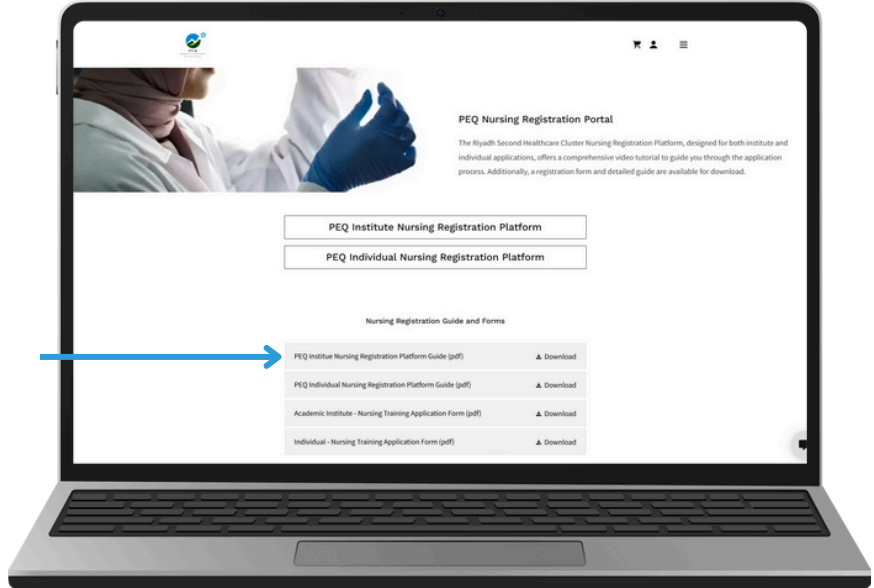


## Review Guide

## قم بمراجعة دليل التسجيل

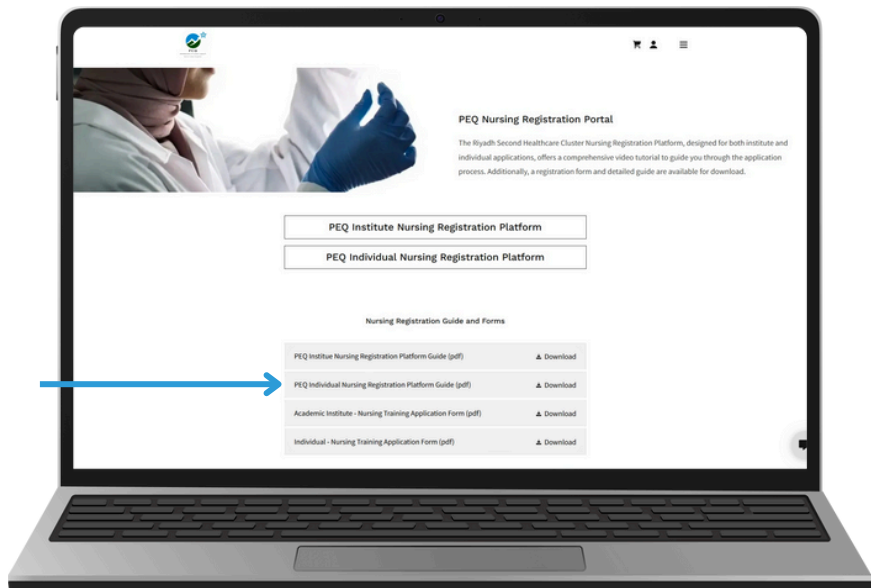
Scroll down to the "Nursing Registration Platform" and carefully review the institute instruction guide before completing the registration form.

قم بالتمرير للأسفل إلى "منصة تسجيل التمريض" وراجع بعناية دليل تعليمات المؤسسات الأكاديمية قبل إكمال نموذج التسجيل.



Download the "Institute Registration Form" and complete it accurately. This form will be required as part of the upload process on our platform.

قم بتنزيل "نموذج تسجيل المؤسسات الأكاديمية" وتعبئته بدقة. سيكون هذا النموذج مطلوباً كجزء من عملية التحميل على منصتنا.

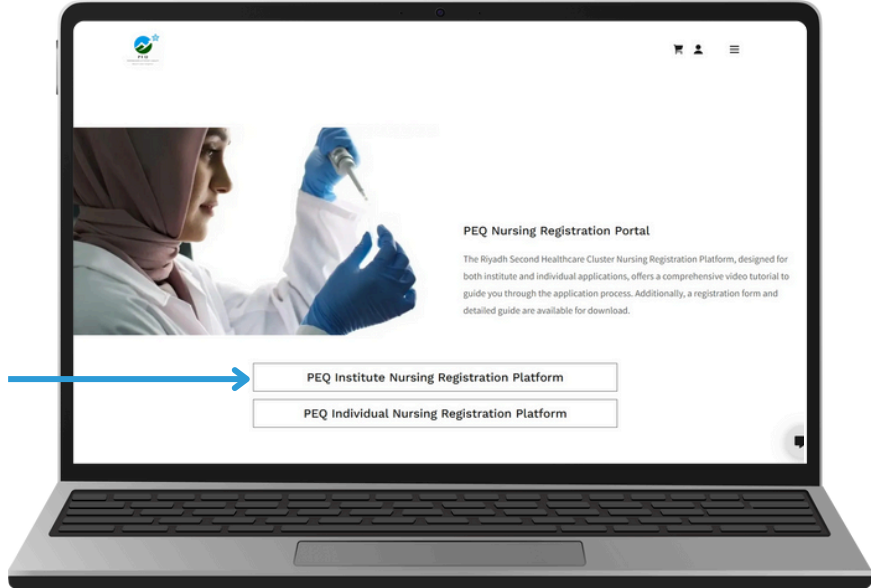


## Start Registration

## ابدأ بالتسجيل

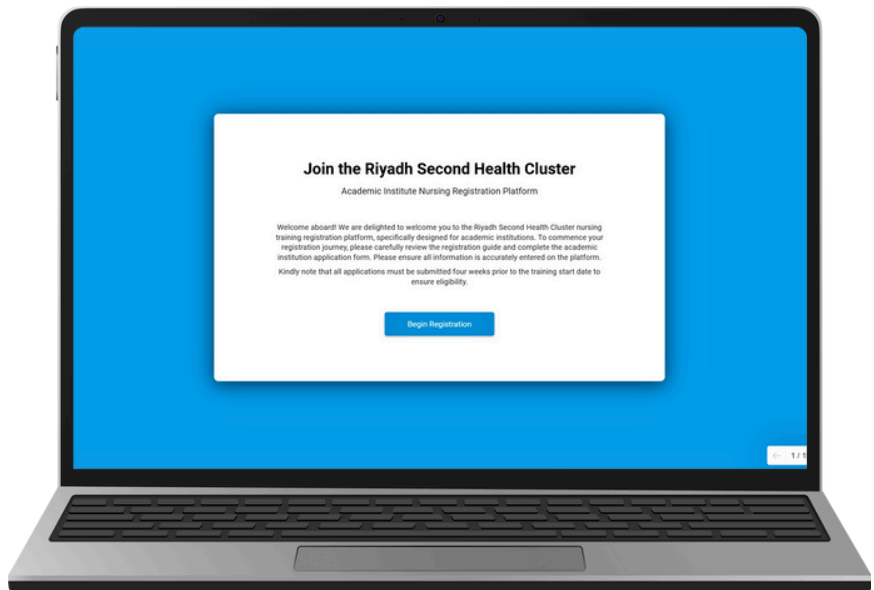
Initiate the registration process by clicking the "PEQ Institute Nursing Registration Platform" button on the designated PEQ registration page.

ابدأ عملية التسجيل بالنقر فوق الزر  
"منصة تسجيل التمريض للمؤسسات  
الأكاديمية في PEQ" في صفحة  
التسجيل المخصصة.



The registration process begins by downloading the registration form, and guide then proceed by clicking on the "Begin Registration" button on the welcome page of the platform.

تبدأ عملية التسجيل بتنزيل نموذج  
التسجيل ، ثم الدليل ثم المتابعة بالنقر  
فوق الزر "بدء التسجيل" في صفحة  
الترحيب بالمنصة.



Confirm whether your academic institution currently holds a valid training agreement with the Riyadh Second Health Cluster.

تأكد مما إذا كانت مؤسستك الأكاديمية لديها حاليا اتفاقية تدريب سارية المفعول مع تجمع الرياض الصحي الثاني.

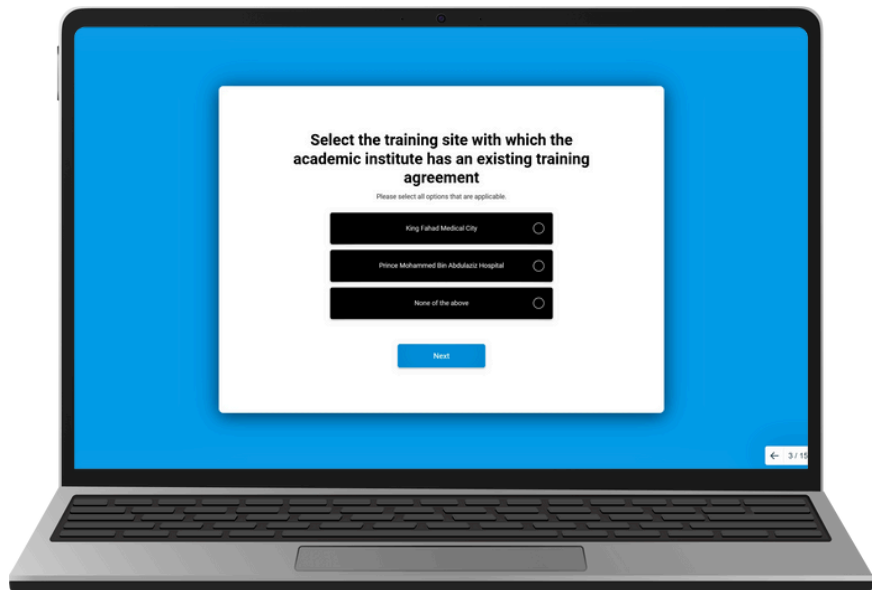


Does your academic institution have a current training agreement with Riyadh Second Health Cluster?

Yes No

Select the training site with which the academic institution has a valid training agreement. Click "Next".

حدد المركز التدريبي الذي تربط معه المؤسسة الأكاديمية اتفاقية تدريب سارية المفعول. ثم انقر فوق "التالي".



Select the training site with which the academic institution has an existing training agreement

Please select all options that are applicable

King Fahad Medical City ☐

Prince Mohammed Bin Abdulaziz Hospital ☐

None of the above ☐

Next

Specify the Riyadh Second Health Cluster training site you are submitting the request to from the list. Click "Next."

حدد المركز التدريبي التابع لتجمع الرياض الصحي الثاني الذي تود بتقديم الطلب إليه من القائمة. ثم انقر فوق "التالي".




Select the training sites you prefer:

King Fahad Medical City	<input type="radio"/>	Prince Mohammed Bin Abdulaziz Hospital	<input type="radio"/>
Al Yamama Hospital	<input type="radio"/>	King Salman Center for Kidney Diseases	<input type="radio"/>
King Khalid Hospital in Al Masmash	<input type="radio"/>	Tumor General Hospital	<input type="radio"/>
Al Zulf General Hospital	<input type="radio"/>	Al Othai General Hospital	<input type="radio"/>
Al Arzayyah General Hospital	<input type="radio"/>	Mohab Bader General Hospital	<input type="radio"/>

Next

Select the trainee category and click "Next."

حدد فئة المتدربين واثم انقر على "التالي".



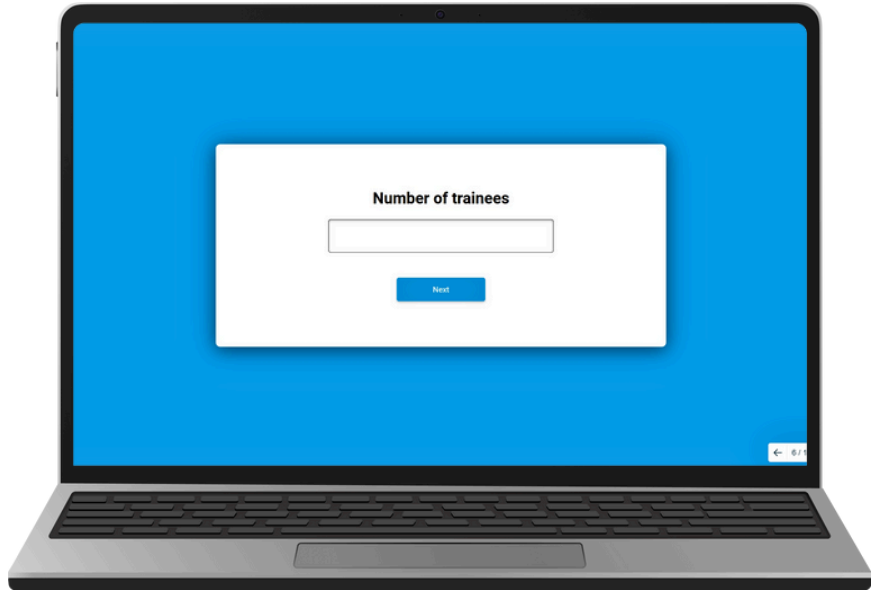
Select Trainee Category

Student	Intern
---------	--------



Enter the requested number of trainees and click "Next."

أدخل العدد المطلوب للمتدربين في  
الخانة واثم انقر فوق "التالي".

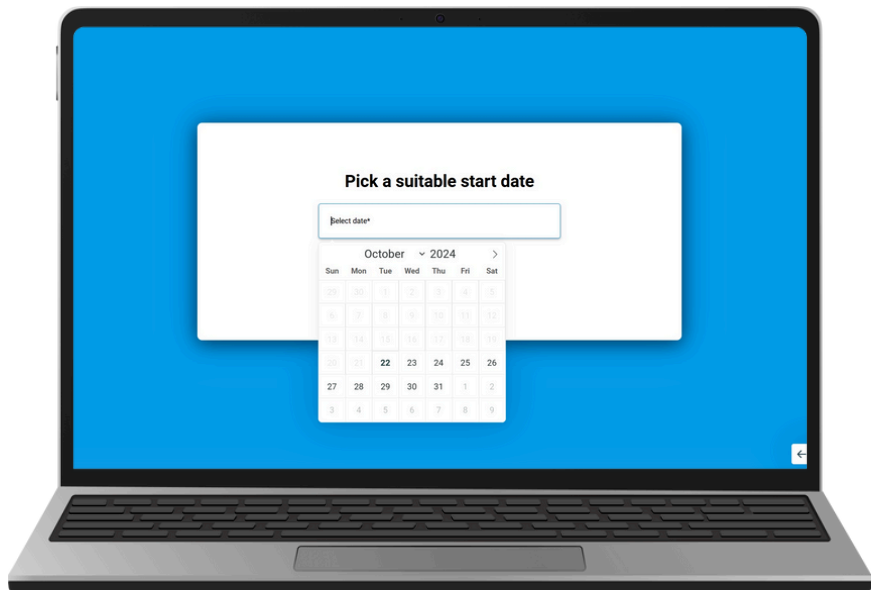


Number of trainees

Next

Select the appropriate start date for the training program and click "Next."

حدد تاريخ البدء المناسب للبرنامج  
التدريبي وانقر على "التالي".



Pick a suitable start date

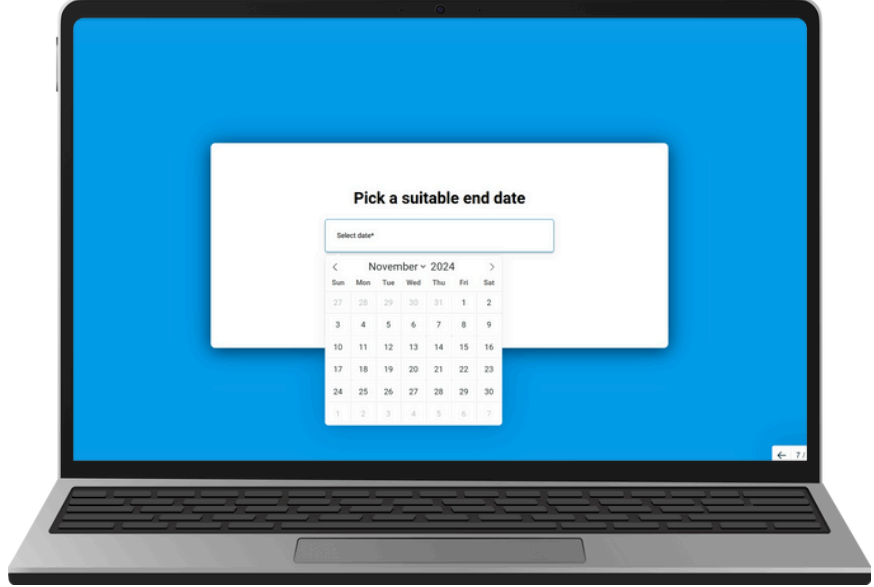
Select date\*

October 2024

Sun	Mon	Tue	Wed	Thu	Fri	Sat
29	30	1	2	3	4	5
6	7	8	9	10	11	12
13	14	15	16	17	18	19
20	21	22	23	24	25	26
27	28	29	30	31	1	2
3	4	5	6	7	8	9

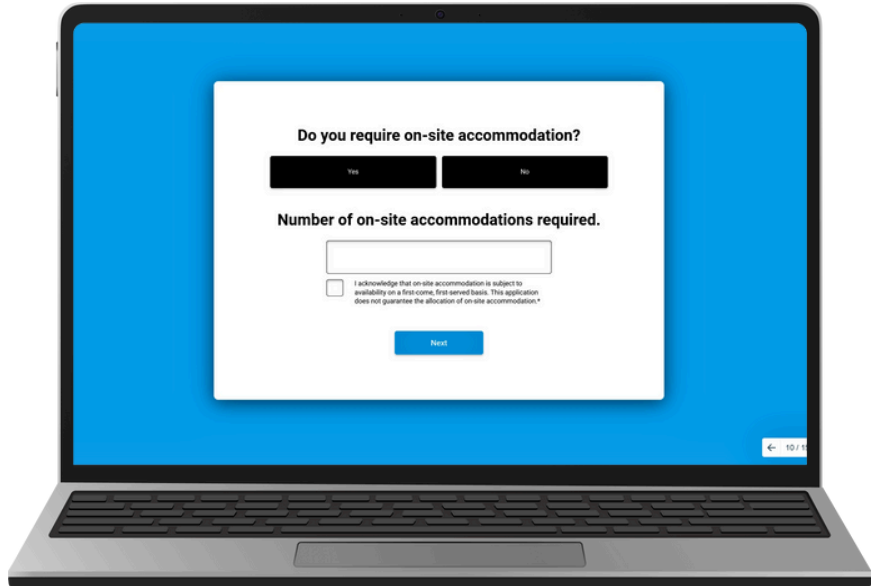
Choose the corresponding end date for the training program and click "Next".

اختر تاريخ نهاية التدريب للبرنامج وانقر فوق "التالي".



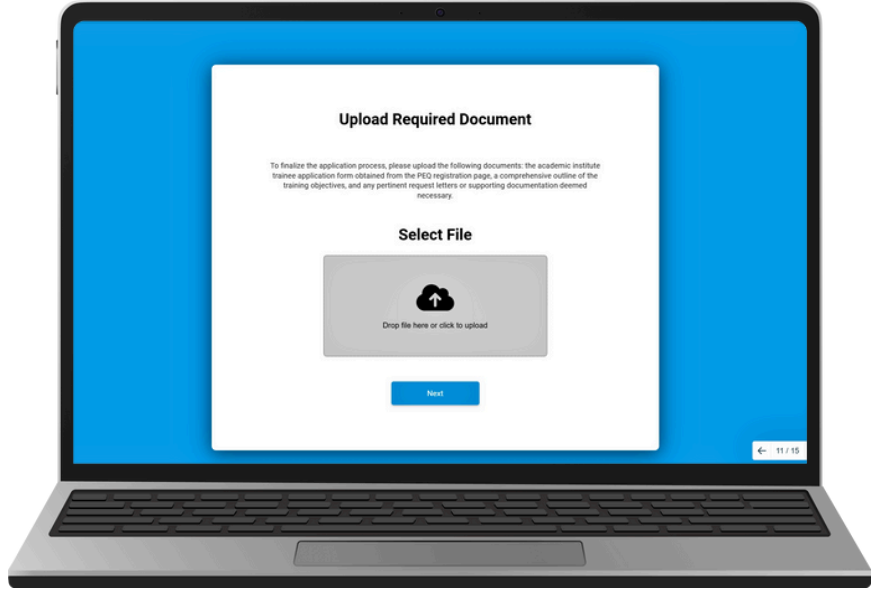
Indicate if on-site accommodation is required for trainees and specify the number of accommodations needed. Kindly review and acknowledge the accommodation statement.

حدد ما إذا كان السكن في الموقع مطلوباً للمتدربين وحدد عدد أماكن الإقامة المطلوبة. يرجى مراجعة بيان الإقامة والإقرار به.



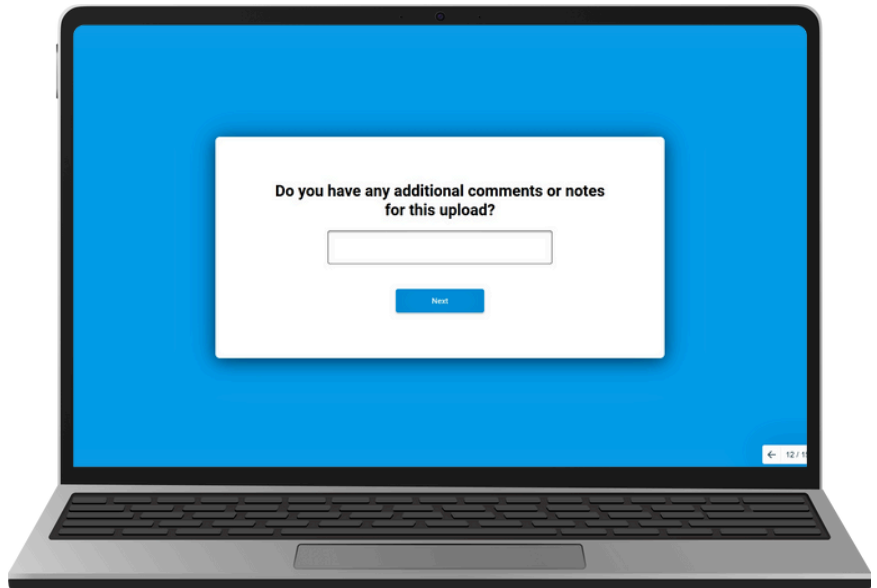
Upload the completed Registration Form and any additional relevant documents. Once uploaded, a checkmark will appear to confirm successful submission. Click "Next" to proceed. You can upload a maximum of 10 files, each with a size limit of 20 MB.

قم بتحميل نموذج التسجيل المكتمل وأي مستندات إضافية ذات صلة. بمجرد التحميل، ستظهر علامة اختيار لتأكيد الإرسال بنجاح. انقر فوق "التالي" للمتابعة. يمكنك تحميل 10 ملفات كحد أقصى، كل منها بحد أقصى 20 ميغابايت.



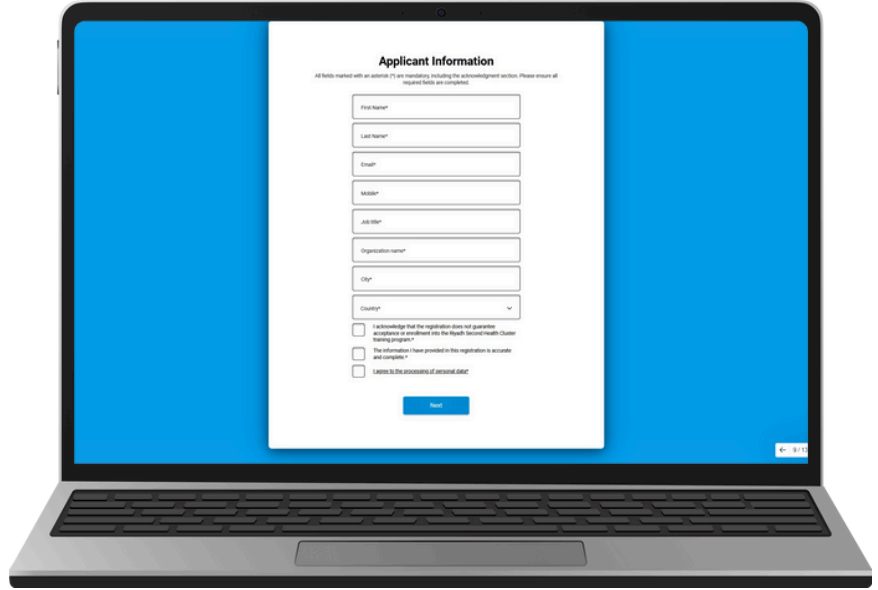
Add any relevant notes to your submission and uploaded documents before clicking "Next" to proceed.

أضف أي ملاحظات ذات صلة إلى المستندات التي تم تحميلها قبل النقر فوق "التالي" للمتابعة.



Complete the mandatory applicant information fields. Do not forget to carefully review the acknowledgment statements at the bottom of the page before proceeding. Click "Next" to confirm.

أكمل حقول معلومات مقدم الطلب الإلزامية. لا تنس مراجعة بيانات الإقرار بعناية في أسفل الصفحة قبل المتابعة. انقر فوق "التالي" للتأكيد.



**Applicant Information**  
All fields marked with an asterisk (\*) are mandatory, including the acknowledgment section. Please ensure all required fields are completed.

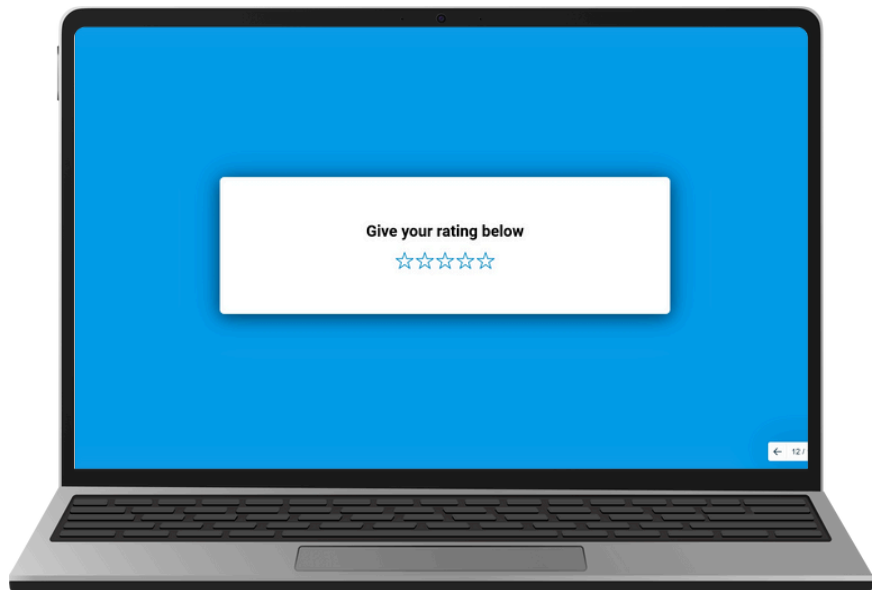
First Name\*  
Last Name\*  
Email\*  
Mobile\*  
Job Title\*  
Organization name\*  
City\*  
Country\*

☐ I acknowledge that the registration does not guarantee acceptance or enrollment into the Riyadh Second Health Cluster training program.  
☐ The information I have provided in this registration is accurate and complete.  
☐ I agree to the processing of personal data.

Next

Provide your feedback by rating the platform's user-friendliness.

قم بتقييم تجربتكم مع المنصة.



**Give your rating below**  
☆☆☆☆☆

## Registration Confirmation

## تأكيد التسجيل

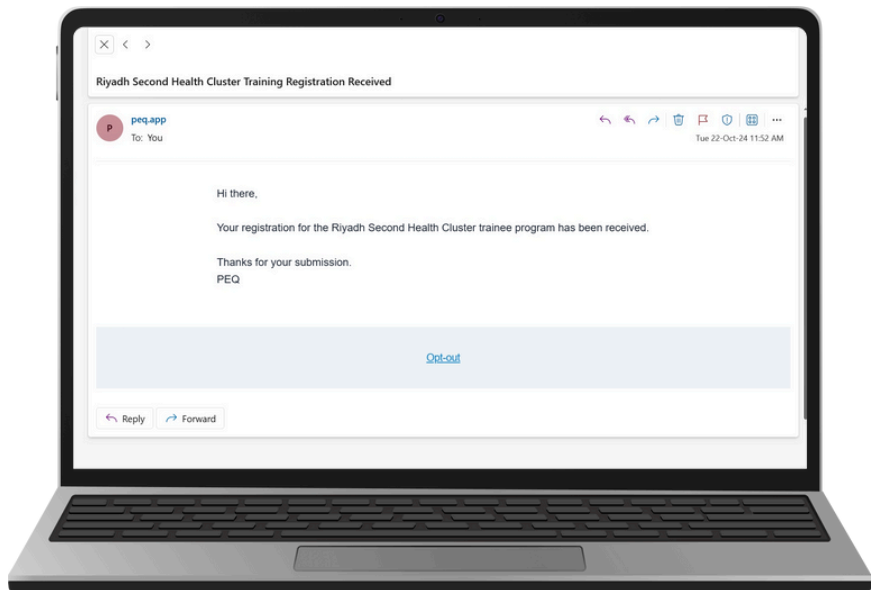
A confirmation message will appear, indicating your submission is complete.

ستظهر رسالة تأكيد تشير إلى اكتمال طلب التسجيل.



An automated email confirming receipt of your submission will be sent to your registered email address.

سيتم إرسال بريد إلكتروني آلي لتأكيد استلام الطلب إلى عنوان بريدك الإلكتروني المسجل.





## Registration Guidelines

## تأكيد التسجيل

- **Enrollment Selection:** Submission of your application does not guarantee enrollment in the program.
- **Fulfill Requirements:** To guarantee successful submission all fields should be completed.
- **Accurate Contact Information:** Providing accurate and up-to-date contact details is essential for efficient communication throughout the application process.
- **Complete Application:** To ensure timely processing, please upload all required documents as outlined in the registration instructions.
- **Early Application Submission:** We recommend submitting your application at least four weeks before your desired program start date.
- **Academic Requirements:** The Riyadh Second Health Cluster Nursing Training Department requires a minimum GPA of "good" or above for application approval.
- **Accommodation:** On-site accommodation is limited and offered on a first-come, first-served basis. Availability will be confirmed upon enrollment.
- **Application Status Update:** The training site will contact you regarding your application status within 3-7 business days.
- **Technical Support:** Should you encounter any technical difficulties during the application process, please feel free to contact the PEQ support team through the platform's "Contact Us" page or by email at support@peq.app.

- لا يضمن تقديم طلبك التسجيل في البرنامج.
- لضمان التقديم الناجح ، يجب إكمال جميع الحقول و استيفاء المتطلبات.
- يعد توفير تفاصيل تواصل دقيقة ومحدثة أمراً ضروريا للتواصل الفعال بعد عملية التقديم.
- استكمال الطلب: لضمان المعالجة في الوقت المناسب ، يرجى تحميل جميع المستندات المطلوبة كما هو موضح في تعليمات التسجيل.
- لضمان المعالجة الفعالة للطلب في الوقت المناسب ، يرجى تحميل جميع المستندات المطلوبة كما هو موضح في تعليمات التسجيل.
- نوصي بتقديم طلبك قبل أربعة أسابيع على الأقل من تاريخ بدء البرنامج التدريبي.
- يتطلب قسم تدريب التمريض في التجمع الصحي الثاني بالرياض معدل تراكمي لا يقل عن "جيد" أو أعلى للموافقة على الطلب.
- الإقامة في الموقع محدودة ويتم تقديمها على أساس أسبقية الطلب. سيتم تأكيد توفر إقامة بعد التسجيل.
- سيتواصل معك منسق المركز التدريبي بخصوص حالة طلبك في غضون 3-7 أيام عمل.
- إذا واجهت أي صعوبات فنية أثناء عملية التقديم ، فلا تتردد في التواصل بفريق دعم PEQ من خلال صفحة "اتصل بنا" بالمنصة أو عبر البريد الإلكتروني على support@peq.app.



PEQ

PERFORMANCE • EFFICIENCY • QUALITY

*Reach new heights!*



تجمع الرياض الصحي الثاني  
Riyadh Second Health Cluster



# Thank You

 [www.peq.app](http://www.peq.app)

 [support@peq.app](mailto:support@peq.app)

 Riyadh Second Health Cluster