

POLÍTICA DE INVERSIÓN

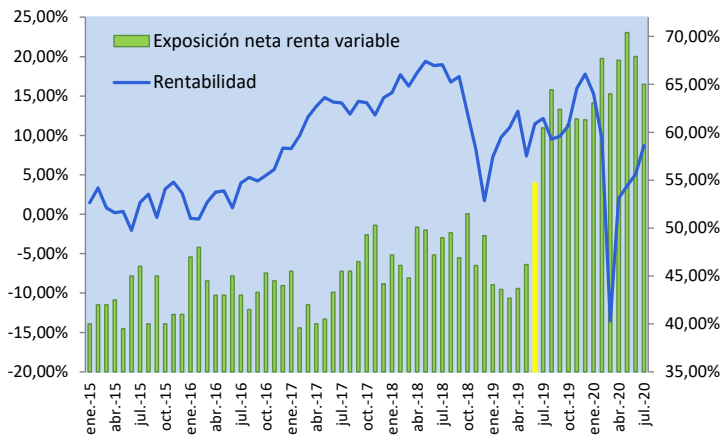
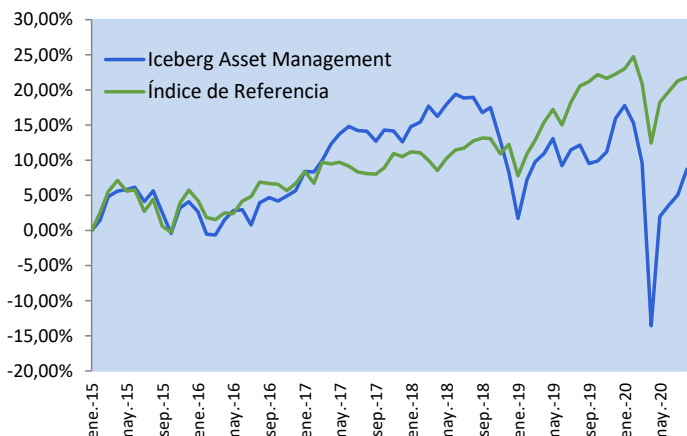
JULIO 2020

Objetivo: Preservación y crecimiento moderado del ahorro a largo plazo

- Vehículo de inversión global, independiente y eficiente. Estructurado para poder gestionar la totalidad de los ahorros gracias a su diversificación (patrimonialista).
- Combina la rentabilidad a largo plazo de las acciones con la estabilidad y certidumbre de ingresos que proporcionan los bonos, aportando una mayor seguridad en plazos de inversión medios.
- La exposición habitual a renta variable será cercana al 60%. En su mayor parte aplica una inversión de estilo valor, puede complementarse con estrategias indexadas de diferentes tipologías y geografías.
- La exposición mínima a renta fija será del 25%. Salvo situaciones excepcionales los bonos se mantendrán hasta el vencimiento y no tendrán una duración media superior a 3 años. También invierte en renta fija ligada a la inflación.
- No pretende replicar a ningún índice en concreto, el índice de referencia se usa a efectos meramente comparativos.

HISTÓRICO DE RENTABILIDAD NETA

EXPOSICIÓN NETA RENTA VARIABLE



Índice de referencia: 60% MSCI World Net (Euro) + 40% Bloomberg EuroAgg Corporate TR desde 20/06/2019. Anterior 60% Barcap Euro Aggr. Bond TR + 40% MSCI World Net (Euro)

ICEBERG AM	ENE	FEB	MAR	ABR	MAY	JUN	JUL	AGO	SEP	OCT	NOV	DIC	ANUAL	ACUM.	VOL. 3A	VOL. '15
2016	-3,2%	-0,1%	2,2%	1,3%	0,2%	-2,1%	3,1%	0,7%	-0,5%	0,7%	0,7%	2,6%	5,6%	8,4%	18,2%	14,2%
2017	-0,1%	1,5%	2,1%	1,2%	1,0%	-0,5%	-0,1%	-1,2%	1,4%	-0,2%	-1,4%	1,9%	5,9%	14,8%	TAE 3A	TAE '15
2018	0,6%	2,0%	-1,2%	1,5%	1,2%	-0,5%	0,1%	-1,8%	0,6%	-4,0%	-4,0%	-6,0%	-11,4%	1,7%	-0,9%	1,5%
2019	5,5%	2,3%	1,1%	1,9%	-3,4%	2,0%	0,6%	-2,3%	0,3%	1,2%	4,3%	1,6%	15,8%	17,8%	RV YTD	RV '15
2020	-2,1%	-4,9%	-21,1%	18,0%	1,5%	1,4%	3,5%						-7,7%	8,7%	66,5%	48,6%

■ Cambio de política de inversión 20/06/2019

DISTRIBUCIÓN DE LA INVERSIÓN

RENDA VARIABLE

SNOWBALL SICAV (EUR)	9,0%
UBS MSCI EMU SMALL CAP (EUR)	2,9%
ARYZTA (CHF)	2,3%
OCI NV (EUR)	2,1%
R1 RCM (USD)	2,1%
KRANESHARES CHINA INT. (USD)	2,0%

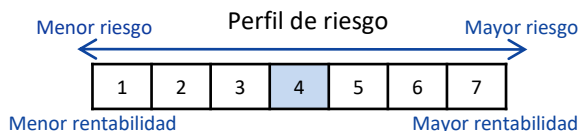
ASSET ALLOCATION*

RENDA FIJA

TEEKAY LNG PREF. (USD)	3,5%
AMUNDI ETF € INFLATION (EUR)	3,0%
TEVA PHARMA (EUR) 15/04/22	2,8%
CASINO GUICH. (EUR) 26/05/21	2,8%
ARYZTA (CHF) 25/01/49	2,8%
OCI NV (EUR) 01/11/24	2,8%

*Acciones preferentes de Teekay LNG como renta fija

DATOS GENERALES



Categoría	Renta Variable Mixta Internacional
Plazo de inversión indicativo	> 5 años
Exposición a renta variable	30% a 75%
Exposición máxima a divisa no euro	100%
Comisión de gestión anual	0,5%
Comisión de éxito anual	3%*

Código ISIN	ES0147269007
Inversión Mínima	1,09 €
Liquidez	Diaria
Entidad Gestora	GVC Gaesco Gestión SGIC
Entidad Depositaria	BNP Paribas Securities
Entidad Auditora	PwC

*Aplicable cuando la rentabilidad anual supere el 5% (high water mark de 3 años)

Rentabilidades pasadas no son garantía de rentabilidades futuras. Consulte el folleto informativo y demás documentación en la web de la CNMV y en www.icebergam.com. Este documento es informativo y no supone recomendación u oferta de suscribir acciones. Iceberg Asset Management SICAV SA está inscrita en la CNMV con el número de registro 4.132