

POLÍTICA DE INVERSIÓN

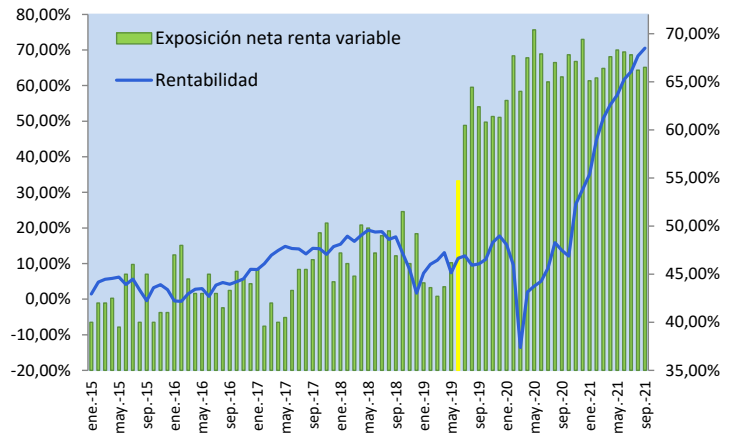
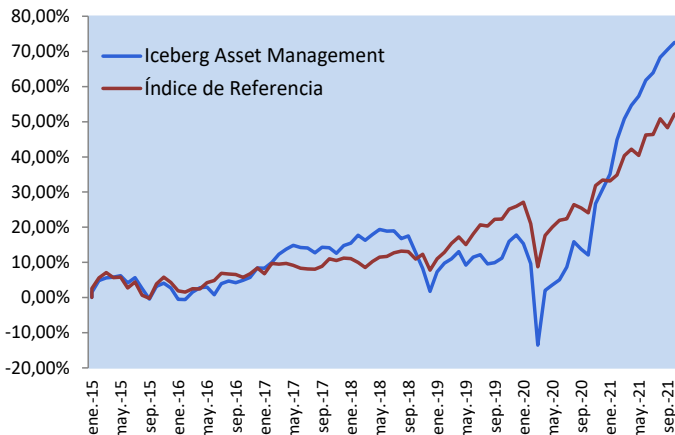
OCTUBRE 2021

**Objetivo: Preservación y crecimiento medio del ahorro a largo plazo**

- Vehículo de inversión global, independiente y eficiente. Estructurado para poder gestionar la totalidad de los ahorros gracias a su diversificación (patrimonialista).
- Combina la rentabilidad a largo plazo de las acciones con la estabilidad y certidumbre de ingresos que proporcionan los bonos, aportando una mayor seguridad en plazos de inversión medios.
- La exposición habitual a renta variable será cercana al 60%. En su mayor parte aplica una inversión de estilo valor, puede complementarse con estrategias indexadas de diferentes tipologías y geografías.
- La exposición mínima a renta fija será del 25%. Salvo situaciones excepcionales los bonos se mantendrán hasta el vencimiento y no tendrán una duración media superior a 3 años. También invierte en renta fija ligada a la inflación.
- No pretende replicar a ningún índice en concreto, el índice de referencia se usa a efectos meramente comparativos.

HISTÓRICO DE RENTABILIDAD NETA

EXPOSICIÓN NETA RENTA VARIABLE



Índice de referencia: 60% MSCI World Net (Euro) + 40% Bloomberg EuroAgg Corporate desde 20/06/2019. Anterior 60% Barcap Euro Aggr. Bond TR + 40% MSCI World Net (Eu)

ICEBERG AM	ENE	FEB	MAR	ABR	MAY	JUN	JUL	AGO	SEP	OCT	NOV	DIC	ANUAL	ACUM.	YTD	TAE 3A
2017	-0,1%	1,5%	2,1%	1,2%	1,0%	-0,5%	-0,1%	-1,2%	1,4%	-0,2%	-1,4%	1,9%	5,9%	14,8%	31,9%	15,2%
2018	0,6%	2,0%	-1,2%	1,5%	1,2%	-0,5%	0,1%	-1,8%	0,6%	-4,0%	-4,0%	-6,0%	-11,4%	1,7%	TAE 5A	TAE '15
2019	5,5%	2,3%	1,1%	1,9%	-3,4%	2,0%	0,6%	-2,3%	0,3%	1,2%	4,3%	1,6%	15,8%	17,8%	10,5%	8,3%
2020	-2,1%	-4,9%	-21,1%	18,0%	1,5%	1,4%	3,5%	6,6%	-1,9%	-1,4%	13,0%	3,2%	11,0%	30,8%	RV YTD	RV '15
2021	3,3%	7,3%	4,1%	2,5%	1,7%	2,8%	1,3%	2,7%	1,3%	1,2%			31,9%	72,5%	66,9%	52,0%

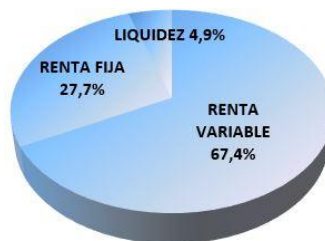
■ Cambio de política de inversión 20/06/2019

DISTRIBUCIÓN DE LA INVERSIÓN

RENDA VARIABLE

<b>UNFI</b>	UNITED NATURAL FOODS (USD)	2,8%
<b>FINLOGIC</b>	FINLOGIC (EUR)	2,7%
<b>Golar LNG</b>	GOLAR LNG (USD)	2,6%
<b>NUEVA POSICION</b>		2,3%
<b>FLATEX DEGIRO</b>	FLATEX DEGIRO (EUR)	2,2%
<b>KECK SENG INVESTMENTS (HKD)</b>		2,0%

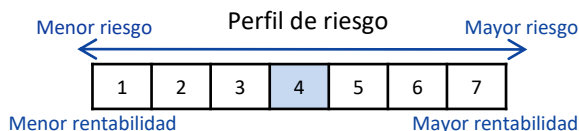
ASSET ALLOCATION



RENDA FIJA

<b>TEEKAY LNG PREF. A + B (USD)</b>	5,6%
<b>OCI NV 01/11/2024 (EUR)</b>	3,6%
<b>AKKA TECHN. 01/07/69 (EUR)</b>	3,5%
<b>TEEKAY CORP 15/01/23</b>	3,1%
<b>ARYZTA 25/01/49 (CHF)</b>	2,5%
<b>BURFORD 19/08/22 (GBP)</b>	2,2%

DATOS GENERALES



Categoría	Renta Variable Mixta Internacional	Código ISIN	ES0147269007
Plazo de inversión indicativo	> 5 años	Inversión Mínima	1,72€
Exposición a renta variable	30% a 75%	Liquidez	Diaria
Exposición máxima a divisa no euro	100%	Entidad Gestora	GVC Gaesco Gestión SGIIC
Comisión de gestión anual	0,5%	Entidad Depositaria	BNP Paribas Securities
Comisión de éxito anual	3%*	Entidad Auditora	PwC

\*Aplicable cuando la rentabilidad anual supere el 5% (high water mark de 3 años)

Rentabilidades pasadas no son garantía de rentabilidades futuras. Consulte el folleto informativo y demás documentación en la web de la CNMV y en [www.icebergam.com](http://www.icebergam.com). Este documento es informativo y no supone recomendación u oferta de suscribir acciones. Iceberg Asset Management SICAV SA está inscrita en la CNMV con el número de registro 4.132