









ვაშლი



გამოკვების სქემა

სასუქის შეტანა წვეთოვნით

		სასუქის დასახელება	დოზირება/1000 მ ² -ზე
		MAP (მაპ) STARTUP (სტარტ აპ)	8 KG 2,5 LT
		SANAPLANT 15.30.15 (სანაპლანტ 15.30.15) BIO ENERGY (ბიო ენერჯი) FERROMAX (ფერრომაქს)	5 KG 1 LT 100 GR
		SANAPLANT 16.8.24 (სანაპლანტ 16.8.24) GROW MAGNIT (გროუ მაგნიტ) RADIMAX (რადიმაქს) FERROMAX (ფერრომაქს)	5 KG 5 KG 2 LT 100 GR
		SANAPLANT (სანაპლანტ)15.0.25 + 5 MgO BIO ENERGY (ბიო ენერჯი)	5 KG 1 LT
		SANAPLANT 15.0.25 + 5 MgO (სანაპლანტ15.0.25+5მგო) BIO ENERGY (ბიო ენერჯი) GROWCAL (გროუკალ)	5 KG 1 LT 2,5 LT
		SANAPLANT 15.0.25 + 5 MgO (სანაპლანტ15.0.25+5მგო) BIO ENERGY (ბიო ენერჯი) GROWCAL (გროუკალ)	5 KG 1 LT 2,5 LT
		SANAPLANT 15.0.25 + 5 MgO (სანაპლანტ15.0.25+5მგო) BIO ENERGY (ბიო ენერჯი)	5 KG 1 LT
		SANAPLANT 16.8.24 (სანაპლანტ 16.8.24)	10 KG