I'm not robot
reCAPTCHA
I'm not robot!

Cours mise en position isostatique pdf

MISE EN POSITION ISOSTATISME - AlloSchool Exercice 12 : Étude d'un portique isostatique Mise et maintien en position isostatique Nom : Date : Section L'ISOSTATISME Searches related to mise en position isostatique exercices corrigés filetype:pdf EXERCICE Exercice 1 : Pour la série d'exercices suivants réaliser la mise en position de la pièce de manière à respecter la cotation Pour cela vous modéliserez : ? Les surfaces usinées en rouge ? L'isostatisme en vert Vous indiquerez le type de mise en position réalisée (appui plan centrage long) ainsi que les degrés • Représentez les symboles dans les vues où leurs positions sont les plus explicites et de les affecter pour les repérer d'un indice chiffré de 1 à 6 • La POSITION et le NOMBRE de symboles de base se déduisent de la COTATION DE FABRICATION Productique - Exercice Génie Mécanique – Première Exercices sur la mise en position isostatique - prof doc EXERCICES D'après les figures et les spécifications à respecter pour l'usinage considéré (surface en trait fort) procéder à la schématisation de la mise en position isostatique et compléter la nature des DL Nature DL T exercices d'applications fabrication représenter la mise en position isostatique des pièces ... exercice n° 2 proposition de corrigé Section :. On parle d'une pièce mise en position ISO STATISME lorsque tout les Prisme en position Isostatique : 6 Degrés de liberté supprimés ... Exercice 1 :. Exercices sur la mise en position isostatique - prof.doc. EXERCICES.
D'après les figures et les spécifications à respecter pour l'usinage considéré (surface Exercices sur la mise en position isostatique - élève.doc. EXERCICES. D'après les figures et les spécifications à respecter pour l'usinage considéré référentiel de mise en position. Opération d 'usinage 4/ Le posage isostatique des pièces. 5/ Les porte-pièces.

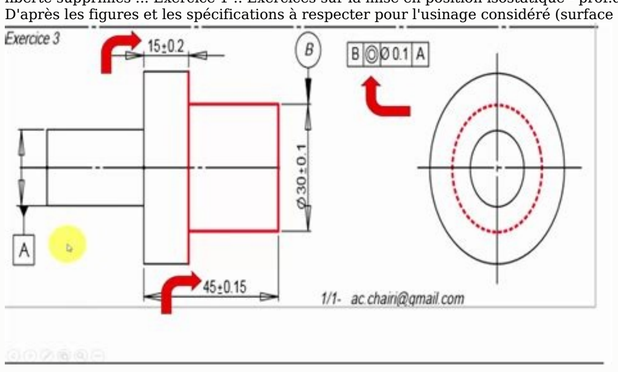

... Exercice. S. DESCRIPTION CINEMATIQUE ... Chapitre IV : La mise en position isostatique Les conditions d'isostaticité ; liaison de mise en position… ... Reprenons l'exercice précédent. 4°) Représenter la mise en position et le maintien en position isostatique deuxième partie de la norme sur les schémas suivants : (13 pts). 3 x y z. X. Y. Z. X. Définir la mise en position géométrique d'une pièce dans une phase de Proposer différentes solutions de mise en position isostatique de cette pièce. Réussir les 90% des exercices proposés. exercices proposés. ... construction isostatique réalise une mise en position précise d'une pièce par rapport à ...

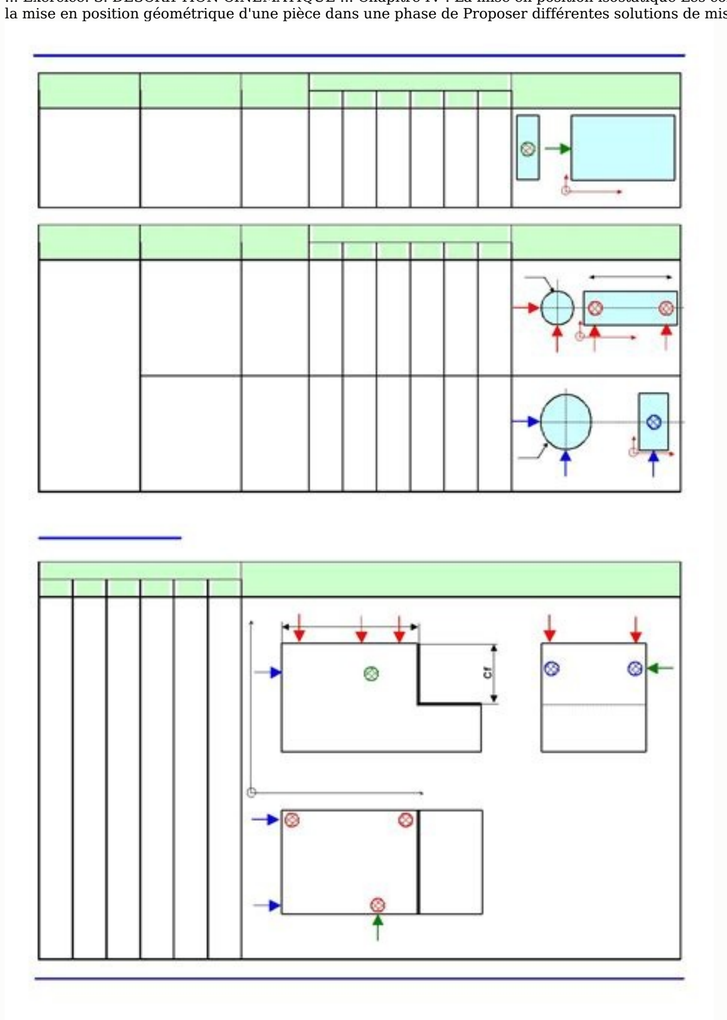

Cette méthode consiste à supprimer des liaisons jusqu'à ce que la structure devienne isostatique. Système hyperstatique. SH d'ordre d. (Déficit de (d) équations. MISE EN POSITION ISOSTATIQUE - MIP - LA PROBLÉMATIQUE QUEL EST L'OBJECTIF ? ATTENTION ! Plus la MiP sera isostatique, plus elle sera précise. Cependant si la pièce est placée de façon hyperstatique, est aussi sujette aux dispersions de mise en position. Comment définir le positionnement isostatique d'une pièce? Le positionnement isostatique d'une pièce est défini à partir des éléments suivants : la cotation la géométrie de la pièce les usinages réalisés et à réaliser le maintien de la pièce (Serrage) Des mod èles d'isostatisme de base sont présentés sur des Qu'est-ce que la pression isostatique? La pression isostatique est une généralisation de la notion de pression hydrostatique dans les liquides. En sciences de la Terre, on parle de pression lithostatique (avec souvent la convention des contraintes normales positives en compression).

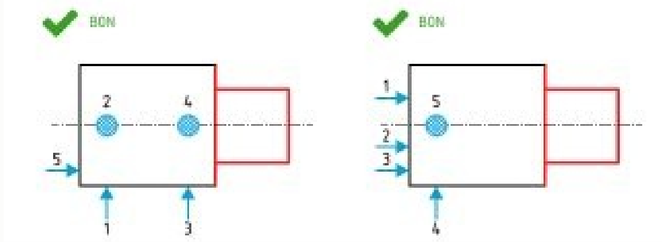

Quels sont les avantages du pressage isostatique ? D'autre part, la production est très efficace et génère beaucoup moins de déchets que la production conventionnelle. Pour la production de porcelaine en relief, le pressage isostatique est désespérément supérieur au procédé de l'enroulage extérieur.

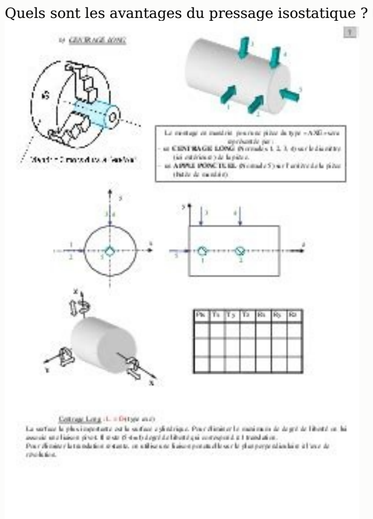

Exercice 12 : Étude d'un portique isostatique Objectifs : Calcul analytique "RDM" d'un portique plan isostatique.. Diagramme des efforts intérieurs calcul de la déformée.. Application de Castigliano F ? h 1.. Calculer les efforts à l'appui 2. Les portiques par la RDM 40 le calcul est fait sur la base locale (, ,)e e e1 2 3 sur [A B,]u F ES,s=? / en tenant compte de u(0)=0 on trouve F u s ES =? 2 ,s F v EI =? ? en tenant compte de v,s (0)=0 on trouve ,s F v s EI =? ? puis 2 2 F v s EI =? ? en tenant compte de v(0)=0 D'où le déplacement du point B : 2 2 B bo Exercices sur la mise en position isostatique - prof doc EXERCICES D'après les figures et les spécifications à respecter pour l'usinage considéré (surface en Exercices sur la mise en position isostatique prof exercices d'applications fabrication, représenter la mise en position isostatique des pièces suivantes Mise en exercice n° 2 proposition de corrigé Section : mipmap L'ISOSTATISME BUT : Définir la mise en position géométrique d'une pièce dans une phase de transformation, de contrôle ou EXERCICES : 6/9 Proposer différentes solutions de mise en position isostatique de cette pièce 5 - Critiquer les isostatisme Prisme en position Isostatique : 6 Degrés de liberté supprimés x 5 4 Pour la série d'exercices suivants, réaliser la mise en position de la pièce de manière à isoetau CORRIGE PARTIE A – ÉLABORATION DE LA PIÈCE BRUTE technologiques représentant la mise en position de la pièce Prendre en liberté Il y a un manque évident d'adéquation entre le modèle de mise en position isostatique proposé et Les candidats sont rompus aux exercices de décodage des spécifications GM indus corrige Mise en position / Maintien en position C 05 CONSTRUCTION DES LIAISONS Page 1 sur 3 Corrigé Synthèse mip map doc 1°)Mise en situation : Vous avez mip map B- fonction de l'élément technologique : mise en position C- nature 4°) Représenter la mise en position et le maintien en position isostatique deuxième partie de Exercice 1 : sur la pièce ci-dessous, on souhaite surfacer la face du dessus Evaluation isostatime rep techno prof b) Compléter le croquis de phase en indiquant : b 1- La mise en position isostatique (symboles technologiques) ; /2 pts b 2- Les cotes fabriquées non chiffrées ; /2 examens national bac stm sci ingen r Les exercices sont expliqués et corrigés de façon détaillée, avec des compléments accessibles Différencier les structures isostatiques des structures hyperstatiques On appelle mobilité la différentielle d'un paramètre de mise en position Feuilletage 28 avr 2017 · TP GUIDE CORRIGE docx TP N°4 – GUIDE d'ONDES - Corrigé 2) Les normales permettant une mise en position isostatique de la pièce TP GUIDE CORRIGE Pour la série d'exercices suivants, réaliser la mise en position de la pièce de manière à respecter la cotation Pour cela, vous modéliserez : − Les surfaces usinées en rouge − L'isostatisme en vert Vous indiquerez le type de mise en position réalisée (appui plan, centrage long) ainsi que les degrés de liberté éliminés Mise en position ISOSTATIQUE d'une pièce en FRAISAGE Il faut supprimer 6 degrés de liberté sur 6 Il faut mettre en place 6 normales de repérages 1 appui plan (3 normales de repérages 1, 2, 3) sur la plus grande surface (sur le mors fixe ou les cales) 1 appui linéaire (2 normales de repérages 4 et 5) surface plus petite que l'appui plan LA MISE EN POSITION ISOSTATIQUE 2 -) LE MAINTIEN EN POSITION: a) Généralités : Afin d'assurer la fabrication de pièce en série ou unitaire sur une machine ou d'un montage, de respecter la cotation et les conditions de fonctionnement il faut maintenir en position les pièces b) Définition : « La Mise en position géométrique des pièces » S2 2: DOSSIERS TECHNIQUES C2 4: Etablir le processus de fabrication, de dépose et de pose 1 -) GENERALITES: La fabrication des pièces unitaires ou en série, l'interchangeabilité, le respect de la cotation et des conditions 4 7 Mise en position isostatique des pièces La mise en position de la pièce permet de mettre en évidence comment sera réalisée la liaison encastrement entre la pièce et le porte-pièce Afin de réaliser une liaison encastrement, il faut bloquer 6 degrés de liberté qui seront représentés par des flèches numérotées 2 3 Fonction technique de maintien en position Le maintien en position dépend entre autre des critères de montage-démontage et absence ou non de jeu entre les pièces à maintenir en position Pour certaines liaisons encastrement, la mise en position doit présenter certains réglages, et on vient assurer la fonction maintien par adhérence Vous préciserez la mise en position isostatique retenue pour réaliser les deux trous de diamètre 8H12 Pour cela vous positionnerez des normales de repérage sur les silhouettes de la pièce fournies en annexe [PDF] exercices Robert Cireddurobert cireddu free Corriges Exercices%sur%la%mise%en%position%isostatique Exercices sur la mise en position isostatique prof [PDF] MISE EN POSITION ISOSTATISME Egale Positionarno carre free microtech isoetau pdf isoetau [PDF] Exemples de représentationchamilo grenet ujf courses GMP MIP MAP nb pdf MIP MAP nb [PDF] Mise en position ISOSTATIQUE d 'une pièce en TOURNAGE prof mpk %TU Evaluation%isostatisme pdf Evaluation isostatisme [PDF] Corrigésgmp branly free tgmp prod isostatisme exos corriges pdf isostatisme exos corriges [PDF] L 'ISOSTATISMEsbarillaro free sm documents docs adf isostatisme pdf isostatisme [PDF] Isostatisme et Montage d 'Usinage CEFA Montelimarcefa montelimar IntraLV fichiers SCBH iso pdf iso [PDF] Corrigé synthese mip map cons STI Génie Mécaniquestigmpicasso free COURS terminale mip map mip map pdf mip map mars Cette mise en position ne doit pas être perturbée par les efforts de coupe, de bridage et d 'inertie De plus, les outils de coupe ne doivent i Mise en position ISOSTATIQUE d'une pièce en TOURNAGE Il faut supprimer 5 degrés de liberté sur 6, on garde la rotation autour de Z. Il faut mettre en place 5 normales de repérages.

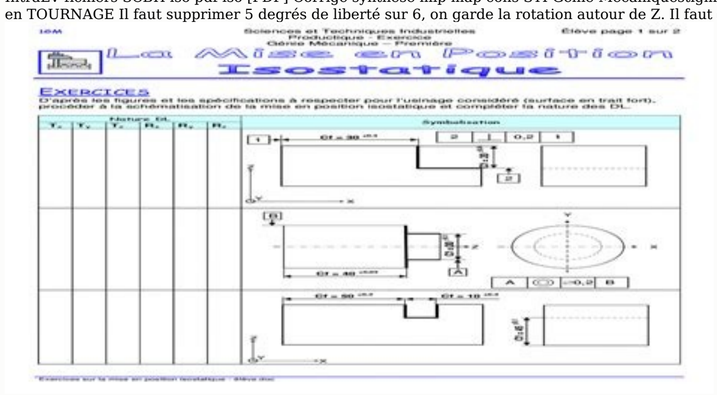

Une liaison pivot glissant (4 normales de repérages, 1, 2, 3 et 4) Une liaison ponctuelle (1 normale de repérage, 5) La liaison ponctuelle (5) est réalisée avec une buté en fond de mandrin ou sur la face avant des mors. Il faut mettre en place 5 normales de repérages. Une liaison linéaire annulaire (2 normale de repérages 4 et 5). Une liaison appui plan (3 normales de repérages 1, 2 et 3). La liaison appui plan (1, 2 et 3) est réalisée sur la face avant des mors ou sur des mors doux usinés. Mise en position ISOSTATIQUE d'une pièce en FRAISAGE Il faut supprimer 6 degrés de liberté sur 6. Il faut mettre en place 6 normales de repérages. (sur le mors fixe ou les cales). (sur une cale ou sur le mors fixe). Avant de faire la mise en position de la pièce il faut rechercher les SDC (Surfaces Départ de Cote) et mettre les SDC des cotes les plus précises de préférence sur l'appuis plan ou l'appui linéaire. ISOSTATISME TOURNAGE 2 cas : Cas 1 : CENTRAGE LONG * Liaison pivot glissant (4 normales de repérage : 1, 2, 3 et 4) * Liaison ponctuelle (1 normale de repérage : 5) Cas 2 : CENTRAGE COURT * Liaison linéaire annulaire (2 normales de repérage : 4 et 5) * Liaison appui plan (3 normales de repérage : 1, 2 et 3) La liaison appui plan (1, 2 et 3) est réalisée sur la face avant des mors ou sur des mors doux usinés FRAISAGE * Appui plan 3 points (3 normales de repérage : 1, 2 et 3) * Appui linéaire 2 points (2 normales de repérage : 4 et 5) * Appui ponctuel 1 point (1 normale de repérage : 6) Avant de faire l'isostatisme, il faut : * Repérer les SDC * Repérer les tolérances les plus petites N.B L'appui plan se fait de préférence sur la plus grande surface (Tournage)Centragelongendeuxvues(Tournage)Centragecourtendeuxvues (Fraisage)Isosta7smed'unprismedansunétau,en2vues ISOSTATISME Nom : _ _ _ _ _ _ _ _ _ _ _ _ _ _ _ Prénom : _ _ _ _ _ _ _ _ _ _ _ _ _ _ _ TOURNAGE 2 cas : Cas 1 : CENTRAGE LONG Cas 2 : CENTRAGE COURT La liaison _ est réalisée _ ou sur _ _ _ _ _ _ _ _ _ _ _ _ _ _ _ _ _ _ _

FIL RFID Contrôle des portes en temps réel.
Fonctionnalités Aperio : le chaînon manquant grâce Plus en détail Je ne possédais pas de lapidaire, et cela me manquait pour certaines finitions ou usinages. Comme ce n'était que pour des utilisations occasionnelles je ne voulais pas investir de trop dans cet achat.
Plus en détail Banc d études des structures Etude de résistances de matériaux (RDM) et structures mécaniques Descriptif du support pédagogique Le banc d essais des structures permet de réaliser des essais et des études Plus en détail Bureau Alpes Contrôles bac.bourg@alpes-controles.fr - RAPPORT D ENQUETE DE TECHNIQUE NOUVELLE REFERENCE: BT120018 indice 0 NOM DU PROCEDE: MODULES PHOTOVOLTAIQUES ASSOCIES EN POSE PORTRAIT OU PAYSAGE: Plus en détail SINE QUA NON Découverte et Prise en main du logiciel Utilisation de bases Sine qua non est un logiciel «traceur de courbes planes» mais il possède aussi bien d autres fonctionnalités que nous verrons tout Plus en détail Système de serrage point zéro SPEEDY GO! Productivité maximale Le système de serrage point zéro SPEEDY airtec vous permet de maximiser le rendement de votre unité de production. Fini les opérations de Plus en détail IMPORTANT: LIRE ENTIEREMENT CETTE NOTICE ET BIEN LA COMPRENDRE. GARDER CETTE NOTICE EN LIEU SUR ET ACCESSIBLE. POOL SCOUT Conformité à la norme ASTM MANUEL D INSTALLATION ET D UTILISATION POOL SCOUT a Plus en détail FORM 20 FORM 30 2 Le meilleur rapport qualité-prix Sommaire Points forts Mécanique Contrôle 4 6 10 Le générateur Préparation du travail GF AgieCharmilles 12 13 14 FORM 20 FORM 30 La qualité des applications Plus en détail 24 e concours MOF ÉPREUVE QUALIFICATIVE de l examen dénommé Concours «Un des Meilleurs Ouvriers de France» Groupe VIII Classe 1 OUTILLAGE ET PROTOTYPAGE MECANIQUE 31 Mai 2009 Conformément au référentiel Plus en détail Coffrets de table Soaire 06002052 05895003 02992004 s en caractères gras : expédition sous 2 jours ouvréss en caractères normaux : expédition sous 10 jours ouvrés Poignée, page 5.108 Poignée souple, page Plus en détail FONCTIONNEMENT D UNE MACHINE-OUTIL À COMMANDE NUMÉRIQUE - 1/2 Tu dois recopier le contenu de cette fiche sur une feuille de cours (réponds aux exercices au crayon). Place n :... Les machines à commande Plus en détail Bac Blanc Terminale ES - Février 2011 Épreuve de Mathématiques (durée 3 heures) Eercice 1 (5 points) pour les candidats n ayant pas choisi la spécialité MATH Le tableau suivant donne l évolution du chiffre Plus en détail Bien utiliser son échelle : généralités Les échelles et escabeaux sont des moyens d'accès en hauteur. Les échafaudages sont des moyens de travailler en hauteur.
La norme EN 131 n'étant pas doublée d'une Plus en détail Comment aider un hémiplégique COMMENT AIDER UNE PERSONNE HÉMIPLÉGIQUE... - La sortie du lit - Le transfert - Au fauteuil - La marche en deux temps Chaque personne a gardé des capacités et des possibilités Plus en détail I - PUISSANCE D UN POINT PAR RAPPORT A UN CERCLE CERCLES ORTHOGONAUX POLES ET POLAIRES Théorème - Définition Soit un cercle (O,R) et un point. Une droite passant par coupe le cercle en deux points A et Plus en détail Notice de montage 1 Sommaire Table des matières I. Mise en garde... 3 II.
Avant de commencer... 4 1. Préparer vos outils... 4 2. Pièces nécessaires pour le montage de votre porte Keritek... 5 III. Étape Plus en détail GAMME GAMME Rue Hélène Boucher GAMME - Z.A. de Clamecy BP GAMME 16-58501 CLAMECY GAMME Cédex - France GAMME GAMME GAMME Tél. GAMME : (00 33)03 86 24 47 69 GAMME - Fax : (00 33) 03 86 27 21 GAMME 99 GAMME Plus en détail NOTICE DE MISE EN SERVICE Dispositif de Surpression à Variation, pompe de 2,2kW 1. GENERALITES Avant de procéder à l installation, lire attentivement cette notice de mise en service. CONTROLE PRELIMINAIRE Plus en détail LA SÉCURITÉ AU PLUS HAUT NIVEAU Easi - Dec Plateforme d accès de 2 mètres Instructions de montage Kee Safety SAS 30 bld Pasteur 75015 Paris Tél : + 33 1 53 58 14 26 Fax : + 33 1 53 58 14 11 Dispositif Plus en détail 1 Sommaire: Présentation du logiciel GALAAD 1. Démarrer le programme..... 2. Présentation de l écran du logiciel..... Les barres d'outils, sauvegarder... 3. Créer un nouveau fichier..... 4. Préparer Plus en détail 0 leçon 2 Leçon n 2 : Contact entre deu solides Frottement de glissement Eemples (PC ou er CU) Introduction Contact entre deu solides Liaisons de contact 2 Contact ponctuel 2 Frottement de glissement 2 Plus en détail Sägen Hobeln Fräsen Toupie à arbre fixe T27 Toupie à arbre inclinable T27 Französisch MARTIN fixe les normes Pourquoi une MARTIN est-elle si particulière. 2 Page 4 Le plaisir au travail donne-t-il de meilleures Plus en détail Visitez notre site www.mastercam-quebec.com CNC Software s engage à adopter des pratiques et comportements écologiques et socialement responsables dans notre industrie. La brocure que vous lisez à été Plus en détail de notre prospectus Chaque page correspond à la version allemande. Vous pouvez imprimer les deux versions selon votre besoin. Page 1 Le fournisseur système Page 2 Bienvenue chez Schanzlin Une entreprise Plus en détail SÉRIE RM Découpeuses-Cambreuses RM 40K / RM 40KS / RM 40P Fabrication de grandes séries avec une efficacité accrue Augmentez la qualité de vos pièces de précision, réduisez vos coûts unitaires et fabriquez Plus en détail République Algérienne Démocratique Et Populaire Ministère de l Enseignement Supérieur et de la Recherche Scientifique Université Kasdi Merbah Ouargla Faculté des Sciences et Technologie et Science de la Plus en détail CENTRAL MEDIA PROJET Réf. Dossier de MONTAGE et d'aide à la REALISATION VÉHICULE SOLAIRE Version 2.00 AVANT PROPOS Central Média développe le thème du transport pour les cours de technologie au collège. Plus en détail Solides déformables Cours de Résistance des Matériau (RDM) Structure du toit de la Fondation Louis Vuitton Paris, architecte F.Gehry Contenu 1 POSITIONNEMENT DE CE COURS... 2 2 INTRODUCTION... 3 2.1 DEFINITION Plus en détail DPM 100/50 NOTICE D UTILISATION Contenu Mortaiser les portes en bois Mortaiser les portes en bois Pages 3-5 Procédure recommandée Percer des trous droits dans les portes Page 5 Mortaiser les portes en Plus en détail Savoir lire une carte, se situer et s orienter en randonnée Le b.a.-ba du randonneur Fiche 2 Lire une carte topographique Mais c est où le nord? Quel Nord Le magnétisme terrestre attire systématiquement Plus en détail Blocs verticaux nus Page 123 Plaques pour Page 124 119 - La solution idéale pour vos machines à broche horizontale Pour plaques ou 96 Grille de positionnement continue Compatible avec tous les systèmes Plus en détail Support de cours -version II- janvier 2014. REPUBLIQUE TUNISIENNE MINISTERE DE L ENSEIGNEMENT SUPERIEUR ET DE LA RECHERCHE SCIENTIFIQUE Direction des études technologiques ISET DE NABEUL LICENCE APPLIQUEE Plus en détail Dessiner dans Galaad FRANÇOIS PALLUT Paternité - Pas d'utilisation Commerciale - Pas de Modification : Table des matières Objectifs 5 Introduction 7 Plus en détail Réussir l assemblage des meubles Assemblages en ligne Systèmes d accrochage de meuble LES BONS CONSEILS POUR FAIRE SOI-MÊME! 1 Les différents types d assemblage Les assemblages en angle ou en croix permettent Plus en détail Programmation Linéaire - Cours 1 P. Pesneau pierre.pesneau@math.u-bordeaux1.fr Université Bordeaux 1 Bât A33 - Bur 265 Ouvrages de référence V.
Chvátal - Linear Programming, W.H.Freeman, New York, 1983. Plus en détail Soupape de sécurité trois voies DSV DSV 10 - M DSV 10 M - Perçage en T DSV 10 - EY 1.
Description 1.1. GENERALITES La vanne de sécurité trois voies permet d'assurer l'isolement et la décharge des accumulateurs Plus en détail Ligne Dentaire Système Dentaire Panoramique et 3D La Société Villa Sistemi Medicali est fière de présenter son nouveau panoramique Rotograph Evo 3D, un système d'imagerie dentaire avec fonctionnalité 3-en-1: Plus en détail BACCALAURÉAT TECHNOLOGIQUE SÉRIE SCIENCES ET TECHNIQUES INDUSTRIELLES GÉNIE ÉLECTROTECHNIQUE SESSION 2008 ÉPREUVE: ÉTUDE DES CONSTRUCTIONS Durée: 4 heures Coefficient : 6 POSITIONNEUR DE PANNEAU SOLAIRE Plus en détail N I) Pour démontrer que deux droites (ou segments) sont parallèles (d) // (d) (d) // (d) deux droites sont parallèles à une même troisième les deux droites sont parallèles entre elles (d) // (d) deux Plus en détail Lecture graphique Table des matières 1 Lecture d une courbe 2 1.1 Définition d une fonction..... 2 1.2 Exemple d une courbe..... 2 1.3 Coût, recette et bénéfice..... Plus en détail LA PHYSIQUE DES MATERIAUX Chapitre 1 LES RESEAUX DIRECT ET RECIPROQUE Pr. A. Belayachi Université Mohammed V Agdal Faculté des Sciences Rabat Département de Physique - L.P.M belayach@fsr.ac.ma 1 1.Le réseau Plus en détail Instructions d installation et de changement de combinaison Serrures de coffre-fort MP série 8500 Modèles 8550 (Groupe 1) et 8560 (Groupe 1R) REMARQUE : LISEZ LES INSTRUCTIONS EN ENTIER AVANT L INSTALLATION Plus en détail Système de référence pour électro-érosion à fil (Wire EDM) Sommaire Équipement de base WEDM... page 6 Équipement de base Macro... page 8 Têtes de montage... page 15 Supports et étaux pour fixation sur Plus en détail SmartTouch confort d accès NB506N avec technique de transpondeur à longue portée Notice de montage, d utilisation et de maintenance Notice de montage et d utilisation pour le client final MBW26-FR/07.15-6 Plus en détail Vue 2D / 3D / Dessin / Cotation Utilise : Logiciel edrawings.eprt Dossier Tp-eDrawings TP EDRAWINGS INITIATION A LA CONCEPTION ASSISTÉE PAR ORDINATEUR (CAO) Les icônes Zoom au mieux pour obtenir un affichage Plus en détail 26 DATEC-CONTROL MOBILE XS S M L XS LES PROS DE L AFFICHAGE LE PRODUIT La tête à la forme arrondie de la série de boîtiers DATEC-CONTROL permet la mise en place d afficheurs graphiques. Cette nouvelle Plus en détail NOTICE TECHNIQUE ESCALIER BI-POUTRE DROIT EN BOIS Outils nécessaires : - clés plates n 10, n 13 et n 17-1 jeu de clés BTR - 1 perceuse et forets selon diamètre des fixations au sol et au mur - Ne pas utiliser Plus en détail Ferrures d assemblage Table des matières Ferrures d assemblage à percer 3-9 Ferrures d assemblage à visser 10-13 Équerre d assemblage et plaques de raccord 14-19 Ferrures d assemblage spécifiques 20-22 Plus en détail NOTICE DE MONTAGE ECHELLE À CRINOLINE ACIER Me llerie uminium, acier et i x Rue de la coulée verte - P.A de la fringale 2700 VAL DE REUIL Tel. 02 32 09 57 80 - Fax. 02 32 09 57 92 Email : commercial@anoxa.fr Plus en détail Installation et Guide de programmation EMTouch clavier pêne dormant serrures ASSA ABLOY, the global leader in door opening solutions Ce qui est dans la zone 4a 4d 4b 2 4c 5 1 3 6 4 7 8 9 6 Article. Description Plus en détail Chapitre 2 : Caractéristiques du mouvement d un solide I Rappels : Référentiel : Le mouvement d un corps est décris par rapport à un corps de référence et dépend du choix de ce corps. Ce corps de référence Plus en détail FR www.exxelia.com «Fabricant de produits spécifiques de haute technicité, nous nous engageons à mettre au service de nos clients notre savoir-faire unique et nos solutions innovantes. La qualité et le Plus en détail NOTICE TECHNIQUE ESCALIER BI-POUTRE 1/4 TOURNANT EN BOIS Outils nécessaires : 1) clés plates n 10, n 1 3 et n 17 2) 1 jeu de clés BTR 3) 1 perceuse et forets selon diamètre des fixations au sol et au mur Plus en détail 28/01/2013 Ins-30169-F Net2 PaxLock Mifare Paxton Assistance technique 00 44 1273 811 011 support@paxton.co.uk Service d'assistance technique : du lundi au vendredi, de 07h00 à 19h00 (GMT) Le samedi de Plus en détail Fonction quadratique et trajectoire saé La sécurité routière On peut établir que la vitesse maimale permise sur une chaussée mouillée doit être inférieure à celle permise sur une chaussée sèche La vitesse Plus en détail Revue Construction étallique Référence DÉVERSEENT ÉLASTIQUE D UNE POUTRE À SECTION BI-SYÉTRIQUE SOUISE À DES OENTS D EXTRÉITÉ ET UNE CHARGE RÉPARTIE OU CONCENTRÉE par Y. GALÉA 1 1. INTRODUCTION Que ce Plus en détail MODE D EMPLOI WORDPRESS Comment gérer votre site internet 1 Pour ce mode d emploi, nous allons prendre l exemple de la gestion du site jcebretagne.org Tout d abord, une suite d'article qui peuvent être Plus en détail Norme d'apprentissage Programme de formation en établissement Pour les métiers de : Régleur-conducteur ou régleuse-conductrice de machines-outils 429A Outilleur-ajusteur ou outilleuse-ajusteuse 430A Confectionneur Plus en détail maintenance 30 Remplacement des réfractaires 1 Remplacement de la grille du cendrier 2 Remplacement du secoueur de grille 3 Remplacement du verrou et du ressort de verrou du tambour 3 Remplacement du positionneur Plus en détail TechNews La Newsletter technique et commerciale de Winkhaus activpilot Select français La ferrure oscillo-battante entièrement cachée pour un poids de vantail atteignant 150 kg, confirme à nouveau la faculté Plus en détail Vision to Educate Les 10 pages essentielles Edition 2014 Introduction Edito Si résumer le métier d opticien dans un livret de 12 pages n est pas possible, nous avons essayé dans ce document d apporter Plus en détail Face au constat des années précédentes, il est difficile de faire de grosses interventions dans le délai intercourse; c est pourquoi nous proposons une voiture constituée de cinq modules interchangeables Plus en détail BROCHURE PRODUIT Swift-fix Solutions de fixation des pièces pour les applications de mesure swift-fix Une gamme unique de systèmes de fixation et de serrage de pièces, signée Hexagon Metrology Swift-fix Plus en détail La maintenance préventive est le facteur essentiel pour optimiser la disponibilité d un parc d maintenance Descriptifs des prestations : Fabricant reconnu pour sa technicité, la société assure des prestations Plus en détail Manuel d utilisation DeveryLoc Page 1/37 Version Numéro de la version Date de modification Modification apporté Version v.1 Le 1 juillet 2004 Version v.2 Le 1 Juin 2006 Page 2/37 SOMMAIRE 1. SE CONNECTER Plus en détail Sophistiquée La série io Systèmes intelligents de protection des personnes pour les immeubles petits et moyens La série io Compatible avec les détecteurs et modules intelligents de la série Signature Adressage Plus en détail AUTOPORTE III Notice de pose Vous avez acquis le système AUTOPORTE, nous vous en remercions. Veuillez lire attentivement cette notice, vous serez à même de faire fonctionner correctement ce système. FONCTIONNEMENT Plus en détail (19) (12) DEMANDE DE BREVET EUROPEEN (11) EP 1 886 760 A1 (43) Date de publication: 13.02.2008 Bulletin 2008/07 (21) Numéro de dépôt: 0711197.6 (1) Int Cl.: B23P 19/00 (2006.01) B23P 19/04 (2006.01) F01L Plus en détail PALIER TYPE " R " 2 Table des matières Pages Introduction 3 Type "R" à bague fixe de graissage 4 Plan d'encombrement 5 Plan nomenclature 6 Semelles mobiles pour paliers "R" 7 Bague fixe de graissage à Plus en détail 23 CALCUL DE L INTÉRÊT Tau d intérêt Paul et Rémi ont reçu pour Noël, respectivement, 20 et 80. Ils placent cet argent dans une banque, au même tau.
Au bout d une année, ce placement leur rapportera une Plus en détail Centre de tournage et de fraisage CNC TNX65/42 Le tour TRAUB TNX65/42 pose de nouveaux jalons dans l'usinage à haute performance. Le concept de machine futuriste avec l'incomparable nouvelle unité de fraisage Plus en détail Sommaire Chapitre 01 : RAPPEL... 5 I Rappel de mathématiques... 5 I-1 Equation du 1 ier degrés à deu inconnues... 5 I- Equation du Second degré à deu inconnues... 5 I-3 Calcul d intégrale... 6 I-4 Equation Plus en détail MEULEUSE La nouvelle référence Entrez dans l ère des meuleuses de nouvelle génération est la nouvelle référence. Dotée de la légendaire technologie de meulage NIDEK, elle offre une facilité d utilisation, Plus en détail Trucs et astuces N o 2.1 COMMENT AJUSTER VOTRE TABLETTE PORTE-CLAVIER Vous reconnaissez-vous? Vous avez une tablette porte-clavier et vous savez qu elle est ajustable mais ne savez pas comment faire. Peut-être Plus en détail Equipe EPS 68 L athlétisme à l école primaire Page 56 sur 109 LANCER EN ROTATION lancer d anneaux FONDAMENTAUX Tenir l engin en pronation (paume vers le bas) Lancer avec tout le corps Les lancers en rotation Plus en détail CAHIER TECHNIQUE DU JOUEUR DEBUTANT Billards Américain Pool et Snooker CFJ / DTN FFB Edition 2002 Fondée en 1903 Affiliée au Comité National Olympique & Sportif Français Agréée par le Ministère chargé Plus en détail Le monte escaliers pour les professionnels Vos problèmes de transports solutionnés intelligemment A www.aat-online.de Transportez des charges lourdes dans les escaliers sans risque le CargoMaster préserve Plus en détail Chafa Azzedine - Faculté de Physique U.S.T.H.B 1 Définition: La cinématique est une branche de la mécanique qui étudie les mouements des corps dans l espace en fonction du temps indépendamment des causes Plus en détail SOLUTIONS TECHNOLOGIQUES Fiche activité élève Nom : Prénom : 2 MDM BEP Date : deuxième trimestre Objectif: Etre capable de reconnaître les différents types de travaux rencontrés sur la veste Julie. Prérequis Plus en détail Glendinning propose depuis plus de trente ans des solutions innovantes d une qualité exceptionnelle pour l industrie nautique. Cablemaster, le produit distribué par Saim Marine, est un enrouleur automatique Plus en détail Notice complémentaire Centrage pour VEGAFLEX série 80 Document ID: 44967 Table des matières Table des matières 1 Description du produit 1.1 Aperçu... 3 1.2 Centrages... 3 2 Montage 2.1 Remarques générales...
Plus en détail Par l équipe des professeurs de 1S du lycée Parc de Vilgénis 1S Modèles de rédaction Enoncés Produit scalaire & Corrigés Exercice 1 : définition du produit scalaire Soit ABC un triangle tel que AB, AC Plus en détail Système de sonde pour parking en marche arrière Model: PSB100 Guide d installation TABLE DES MATIERES Avertissements...2 Descriptions du produit...3 Bordereau de marchandises...3 Instructions d installation...4 Plus en détail GSM / SMS Scannez ce QR code ou rendez vous à l adresse web : kit-alarme-sans-fil-gsm-f3/ pour accéder à la notice vidéo du kit d alarme NFO-480030-1307 NOTICE D UTILISATION Plus en détail