

# MEMORY DI FROZEN i tuoi personaggi preferiti!

In questo gioco troverai 6 coppie di carte. Ogni carta ha 2 facce: una con il personaggio, l'altra con un colore.

Dovrai ritagliare le carte da questi fogli in senso verticale, per poterle ripiegare e incollare: in questo modo ogni carta avrà le sue due facce, una con il colore e l'altra con il personaggio.

## **Puoi giocare in ben 4 modi diversi:**

**Memory facile:** significa che tutte le carte sono girate sul tavolo dalla parte del colore. Indicando un colore trovi quello uguale e così trovi la coppia di carte. **Puoi iniziare anche con tre coppie alla volta !**

**Memory difficile:** significa che tutte le carte sono girate dalla parte del personaggio. Indicando un colore dovrai trovare la carta corrispondente al personaggio. E' molto difficile ma ci puoi riuscire! **Puoi iniziare anche con solo tre coppie alla volta !**


**Memory classico Frozen:** significa che ritagli tutte le carte dei personaggi e le incolli su un cartoncino senza aggiungere alcun colore al retro della carta. Tutte le carte saranno girate sul tavolo e dovrai scoprire le coppie (personaggi uguali) ricordandoti dove hai visto la carta uguale a quella che hai girato.

**Memory classico Colori:** significa che ritagli tutte le carte dei colori e le incolli su un cartoncino senza aggiungere alcun personaggio al retro della carta. Tutte le carte saranno girate sul tavolo e dovrai scoprire le coppie (colori uguali) ricordandoti dove hai visto la carta uguale a quella che hai girato.

**Buon divertimento!**

# Memory facile

|  |   |   |  |   |  |
|--|---|---|--|---|--|
| <input type="checkbox"/>   | <input type="checkbox"/>  | <input type="checkbox"/>  | <input type="checkbox"/>   | <input type="checkbox"/>  | <input type="checkbox"/>   |
|   | <br><small>© Can Stock Photo - cs0571062</small> |   |   | <br><small>© Can Stock Photo - cs0571062</small> |   |
| <input type="checkbox"/>   | <input type="checkbox"/>  | <input type="checkbox"/>  | <input type="checkbox"/>   | <input type="checkbox"/>  | <input type="checkbox"/>   |
|  |   |  |  |   |  |




Ritaglia le carte in senso verticale

Ripiegale in modo che il retro di ogni carta del Memory abbia il proprio colore . Incolla tra loro i due lati di ogni carta.

( Anna ed Elsa hanno il retro con il colore rosso, il castello ha il giallo, l'ombrello il blu) Incolla le due facce delle carte

**Indica la tua scelta su questa striscia di colori per poter girare la carta e scopri le coppie dei personaggi !**



*Memory difficile*

**Ora gira le carte dalla parte dei personaggi**


**Ricordi il colore associato ad ogni personaggio?**

**Indica il colore, poi gira una carta di un personaggio: se ha lo stesso colore hai vinto la coppia !**

**Se non ha lo stesso colore passi il turno ad un altro giocatore**

**Vince chi ha trovato più coppie uguali**






**Ritaglia le coppie di carte e piegale in modo che abbiano da un lato il personaggio e l'altro lato bianco. Incolla tra loro i due lati di ogni carta.**

**Metti a caso tutte le carte girate sul tavolo e scopri le una alla volta. Quando scopri una carta devi trovare il personaggio uguale alla successiva carta che girerai. Se i personaggi sono diversi devi passare il turno e ricordarti dove li hai visti**

**Vince chi ha trovato più coppie uguali**





**Ritaglia le coppie di carte e piegale in modo che abbiano da un lato il colore e l'altro lato bianco. Incolla tra loro i due lati di ogni carta.**

**Metti a caso tutte le carte girate sul tavolo e scopri una alla volta. Quando scopri una carta devi trovare il colore uguale alla successiva carta che girerai. Se i colori sono diversi devi passare il turno e ricordarti dove li hai visti**

**Vince chi ha trovato più coppie uguali**