



**ReAsesores S.A., - Corredores de Reaseguros
Estados Financieros
31 de Diciembre de 2025 y 2024.**




ReAsesores S.A.
Carrera 11 No. 86-32 Oficina 604
Teléfonos: +57 601 2188669 - 6014652450
reasesores@reasesoresltda.com.co
reasesoresltda1@gmail.com
Bogotá, Colombia

ESTADOS DE SITUACIÓN FINANCIERA

31 de diciembre

	NOTAS	2025	2024
ACTIVO			
Activo corriente			
Efectivo y equivalentes de efectivo	4	2.290.317	1.001.630
Cuentas comerciales por cobrar y otras cuentas por cobrar	5	1.603.449	1.771.934
Activos por Impuestos corrientes	6	774.181	544.827
Gastos anticipados	7	125.758	149.775
		<u>4.793.704</u>	<u>3.468.166</u>
Activo no corriente			
Propiedades, planta y equipo	8	8.187	13.937
Total activo		<u>4.801.891</u>	<u>3.482.103</u>
PASIVO			
Pasivo corriente			
Cuentas por pagar comerciales y otras cuentas por pagar	9	1.444.808	269.931
Beneficios a empleados	10	286.717	301.961
Pasivos por impuestos corrientes	11	133.348	143.281
Total pasivo		<u>1.864.873</u>	<u>715.173</u>
PATRIMONIO			
Capital	12	459.214	459.214
Reservas	13	2.307.716	1.682.061
Utilidades Acumuladas		-	-
Resultado del ejercicio		170.089	625.655
Total del patrimonio		<u>2.937.018</u>	<u>2.766.929</u>
Total del pasivo y del patrimonio		<u>4.801.891</u>	<u>3.482.103</u>

Las notas que se acompañan son parte integrante de los Estados Financieros



Camilo Samper Gómez
Representante Legal
(Ver certificación adjunta)



Oscar Iván Marín
Contador
Tarjeta Profesional No. 37756-T
(Ver certificación adjunta)




Lugo Alberto Parra Lozada
Revisor Fiscal
Tarjeta Profesional No. 6765
(Ver informe adjunto)

ESTADOS DE RESULTADOS INTEGRALES, RESULTADO DEL PERIODO, POR NATURALEZA DEL GASTO

	NOTAS	2025	2024
Ingresos de actividades ordinarias	14	3.775.516	3.073.189
Otros ingresos		46.143	65.560
Gastos por beneficios a empleados	15	1.725.044	1.620.572
Gastos por honorarios y comisiones	16	852.700	323.564
Gastos de impuestos	17	70.766	55.381
Gastos de arrendamientos	18	63.062	70.967
Gastos por contribuciones y afiliaciones	19	27.801	26.602
Gastos por depreciación	20	5.750	8.934
Gastos por seguros	21	174.274	175.528
Otros gastos	22	295.671	220.693
Ganancia (pérdida) por actividades de operación		606.592	636.507
Ingresos financieros		15.607	18.996
Costos financieros	22	24.491	28.165
Efectos de conversión de moneda Realizada	23	23.181	26.853
Ganancia (pérdida), antes de impuestos		620.890	654.192
Ingreso (gasto) por impuestos	24	230.759	216.935
Utilidad neta		390.131	437.257
Otro resultado integral			-
Ganancias / pérdidas reconocidas en el patrimonio			
Efectos de conversión de moneda No realizada	23	(220.042)	188.398
Total otro resultado integral, neto de impuestos		(220.042)	188.398
Resultado integral total		170.089	625.655

Las notas que se acompañan son parte integrante de los Estados Financieros



Camilo Samper Gómez
Representante Legal
(Ver certificación adjunta)



Oscar Iván Marín
Contador
Tarjeta Profesional No. 37756-T
(Ver certificación adjunta)




Lugo Alberto Parra Lozada
Revisor Fiscal
Tarjeta Profesional No. 6765
(Ver informe adjunto)

ESTADOS DE CAMBIOS EN EL PATRIMONIO

	Capital	Reservas	Resultados Acumulados	Resultados del Ejercicio	Total Patrimonio
Saldo al 31 de diciembre de 2023	459.214	1.402.829	192.279	86.953	2.141.275
Traslado de utilidades	-	279.232	(192.279)	(86.953)	-
Movimiento del ejercicio	-	-	-	-	-
Dividendos decretados	-	-	-	-	-
Utilidad neta	-	-	-	625.655	625.655
Saldo al 31 de diciembre de 2024	459.214	1.682.061	-	625.655	2.766.929
Traslado de utilidades	-	625.655	-	(625.655)	-
Dividendos decretados	-	-	-	-	-
Utilidad neta	-	-	-	170.089	170.089
Saldo al 31 de diciembre de 2025	459.214	2.307.716	-	170.089	2.937.018

Las notas que se acompañan son parte integrante de los Estados Financieros



Camilo Samper Gómez
Representante Legal
(Ver certificación adjunta)



Oscar Iván Marín
Contador
Tarjeta Profesional No. 37756-T
(Ver certificación adjunta)



Lugo Alberto Parra Lozada
Revisor Fiscal
Tarjeta Profesional No. 6765
(Ver informe adjunto)

ESTADO DE FLUJOS DE EFECTIVO

	2025	2024
Flujos de efectivo de las actividades de operación		
Utilidad Pérdida neta del año	170.089	625.655
Ajustadas por:		
Provisión de impuesto de renta corriente	230.759	216.935
Depreciación de propiedades, planta y equipo	5.750	8.934
Ajustes por la disminución (incremento) de cuentas por cobrar de origen comercial	168.486	(851.188)
Ajustes por la disminución (incremento) de impuestos corrientes	(229.354)	(157.676)
Ajustes por la disminución (incremento) de otros activos no financieros	24.017	(2.961)
Ajustes por (disminución) incremento de beneficios a empleados	(15.244)	34.722
Ajustes por (disminución) incremento de cuentas por pagar comerciales y otras	1.174.878	255.776
Efectivo neto generado por las operaciones	1.529.379	130.198
Impuesto de renta pagado	(240.693)	(152.761)
Efectivo neto generado por (utilizado en) las actividades de operación	1.288.686	(22.564)
Flujos de efectivo de las actividades de inversión		
Adquisiciones de propiedades, planta y equipo	-	(836)
Efectivo neto utilizado en las actividades de inversión	-	(836)
Flujos de efectivo de las actividades de financiación		
Dividendos decretados	-	-
Efectivo neto generado por las actividades de financiación	-	-
Incremento / (decremento) neto del efectivo y equivalentes de efectivo	1.288.686	(23.399)
Efectivo y equivalentes de efectivo al comienzo del año	1.001.630	1.025.030
Efectivo y equivalentes de efectivo al final del año	2.290.317	1.001.630

Las notas que se acompañan son parte integrante de los Estados Financieros



Camilo Samper Gómez
Representante Legal
(Ver certificación adjunta)



Oscar Iván Marín
Contador
Tarjeta Profesional No. 37756-T
(Ver certificación adjunta)



Lugo Alberto Parra Lozada
Revisor Fiscal
Tarjeta Profesional No. 6765
(Ver informe adjunto)

Notas a los estados financieros

1. Información General- Compañía reportante.

ReAsesores S.A. - Corredores de Reaseguros sociedad comercial con domicilio principal en la ciudad de Bogotá, D.C., vigilada por la Superintendencia Financiera de Colombia, legalmente constituida según escritura pública No. 1261 del 20 de septiembre de 1978, otorgada por la Notaría 22 del Círculo de Bogotá. Reformas a continuación.

Escritura No	Fecha	Notaría	Fecha No	Inscripción	Descripción
1261	20/09/1978	22-Bogotá	4/10/1978	62528	Constitución Reasesores Andinos
1011	13/12/1990	45-Bogotá	14/12/1990	313015	Aumento Capital y Reforma Estatutos
5875	23/12/1992	35-Bogotá	14/01/1993	392241	Reforma Estatutos
2738	20/06/1995	7-Bogotá	21/06/1995	497550	Aumento de Capital
2827	24/08/1995	35-Bogotá	15/09/1995	508806	Cesión de cuotas
3640	27/11/1996	35-Bogotá	26/12/1996	567831	Cesión de cuotas
1271	9/05/1997	30-Bogotá	23/05/1997	586265	Capitalización
2179	29/05/1998	40- Bogotá	21/07/1998	642407	Escisión
3223	26/08/1998	40- Bogotá	1/09/1998	647418	Ampliación vigencia
3885	17/11/1998	40- Bogotá	1/12/1998	658780	Cesión de cuotas
1036	27/05/1999	40- Bogotá	2/06/1999	682788	Incremento de capital
949	12/05/2000	40- Bogotá	17/05/2000	728936	Incremento de capital
1342	15/06/2001	40- Bogotá	26/06/2001	783072	Incremento de capital
875	30/04/2002	40- Bogotá	9/05/2002	826198	Incremento de capital
1251	9/05/2003	40- Bogotá	22/05/2003	880978	Incremento de capital
928	23/04/2004	40- Bogotá	3/05/2004	932108	Incremento de capital
1759	21/07/2004	40- Bogotá	2/08/2004	945826	Modificación objeto social
881	25/04/2005	40- Bogotá	4/05/2005	989512	Incremento de capital
1329	10/05/2007	40- Bogotá	17/05/2007	1131612	Cesión de cuotas
1329	10/05/2007	40- Bogotá	17/05/2007	1131615	Cesión de cuotas
1219	15/05/2008	40- Bogotá	19/05/2008	1214776	Ampliación vigencia
1515	4/09/2017	42- Bogotá	12/09/2017	2258367	Ampliación vigencia
2081	28/10/2019	42- Bogotá	18/11/2019	2525232	Reforma sociedad /Cesión de cuotas
961	9/09/2020	42- Bogotá	8/10/2020	2623719	Transformación Razón Social
1151	6/10/2020	42- Bogotá	N/A	N/A	Enmienda escritura pública 961
550	21/04/2021	42- Bogotá	16/07/2021	2724838	Reforma sociedad /estatutos
200	22/02/2021	42- Bogotá	N/A	N/A	Reforma sociedad/ratificación MJD
986	06/06/2023	42 - Bogotá	N/A	N/A	Reforma sociedad/ Estatutos
080	06/02/2024	42- Bogotá	09/09/2024	03156806	Inscripción Junta Die

La vigencia de la compañía es hasta el 20 de septiembre de 2038. En la actualidad la compañía cuenta con 06 empleados. La compañía no tiene agencias ni sucursales. Los Estatutos siguen vigentes hasta la fecha.

Según el artículo tercero de los estatutos el objeto social es exclusivamente la intermediación entre las compañías reaseguradoras y aseguradoras con el fin de ofrecer contratos de reaseguros, gestionar la celebración de éstos, obtener su renovación a través de su propia organización como corredores de reaseguros; Para tal efecto la compañía podrá exportar sus servicios.

2. Políticas contables

Las principales políticas contables aplicadas en la preparación de los estados financieros se detallan a continuación.

2.1 Bases de presentación

La Compañía de conformidad con las disposiciones vigentes emitidas por la Ley 1314 de 2009, reglamentada y actualizada por el Decreto 2483 de 2018, prepara sus estados financieros de conformidad con las Normas de Contabilidad y de Información Financiera para Pequeñas y Medianas Entidades aceptadas en Colombia, las cuales se basan en la Norma Internacional de Información para Pequeñas y Medianas Entidades (PYMES) autorizada por el Consejo de Normas Internacionales de Contabilidad (IASB, por su sigla en inglés) en su versión año 2017.

Los estados financieros son remitidos a la Junta Directiva y deben ser aprobados por los Accionistas.

2.2 Bases de preparación

La Compañía tiene definido por estatutos efectuar un corte de sus cuentas, preparar y difundir estados financieros de propósito general una vez al año. Para efectos legales en Colombia conforme a las NIIF implementadas, los estados financieros principales son : estado de situación financiera, estado de resultados, estado de cambios en el patrimonio, estado de flujos de efectivo los cuales se expresan en pesos colombianos, por ser la moneda de presentación o reporte para todos los efectos. La moneda funcional es el peso colombiano, que corresponde a la moneda del entorno económico principal en el que opera la Compañía.

2.3 Moneda funcional y moneda de presentación

Las partidas incluidas en los estados financieros se miden utilizando la moneda del entorno económico primario en el cual opera la Compañía ('la moneda funcional'). Los estados financieros se presentan en miles de pesos colombianos, que es la moneda funcional y de presentación de la Compañía.

2.4 Transacciones en moneda extranjera

Las transacciones en moneda distinta a la moneda funcional de la entidad (moneda extranjera) son registradas utilizando los tipos de cambio vigentes en la fecha que se efectúan las operaciones.

Con relación al tratamiento de derechos y obligaciones en moneda diferente a la moneda funcional, la Sociedad calcula y reconoce la diferencia en cambio sobre los saldos de las cuentas bancarias, a la tasa representativa del mercado al cierre del ejercicio.

2.5 Efectivo y equivalentes de efectivo

Bajo este rubro del estado de situación financiera se registra el efectivo en caja, saldos en bancos, depósitos a plazo y otras inversiones a corto plazo, (igual o inferior a 90 días desde la fecha de inversión), de alta liquidez que son rápidamente convertibles en efectivo y que tienen un bajo riesgo de cambios en su valor.

2.6 Arrendamientos

Los arrendamientos se clasifican como arrendamientos financieros cuando se transfieren sustancialmente todos los riesgos y beneficios de la propiedad del bien arrendado. Los demás arrendamientos se clasifican como arrendamientos operativos.

La Compañía como arrendatario: Los derechos sobre los bienes en arrendamiento financiero se registran como activos a valor razonable de la propiedad arrendada (o, si es inferior, el valor presente de los pagos mínimos) en el inicio del arrendamiento. El pasivo correspondiente al

arrendador se incluye en el estado de situación financiera como una obligación de arrendamiento financiero. Los pagos realizados se distribuyen entre los gastos financieros y la reducción de la obligación de arrendamiento con el fin de lograr una tasa de interés constante sobre el saldo restante del pasivo.

Los gastos financieros se deducen del resultado del ejercicio. Los activos en arrendamiento financiero se incluyen en propiedad, planta y equipo, así como su depreciación y evaluación de las pérdidas por deterioro de la misma forma que los activos de propiedad.

Alquileres a pagar por arrendamientos operativos se cargan en el resultado del ejercicio sobre una base de línea recta durante el plazo del arrendamiento pertinente.

Los pagos del arrendamiento del período, excluidos los costos por servicios, se aplican contra la inversión bruta en el arrendamiento, deduciendo tanto la cuenta por cobrar como los ingresos financieros no ganados. Los costos incurridos en la obtención de ingresos por arrendamiento son reconocidos como gastos. La determinación del cargo por depreciación de estos bienes es coherente con la política de depreciación de activos similares.

Los ingresos por arrendamientos operativos se reconocen en los resultados sobre una base lineal a lo largo del plazo del arrendamiento, sin incluir los importes por servicios.

2.7 Activos financieros

Los activos financieros incluyen: el efectivo, cuentas y pagarés de origen comercial por cobrar e inversiones en acciones preferentes no convertibles, acciones ordinarias o preferentes sin opción de venta que cotizan en bolsa. Son registrados utilizando el modelo de costo amortizado, a excepción de, las inversiones en acciones preferentes no convertibles, acciones ordinarias o preferentes sin opción de venta que cotizan en bolsa, que son registradas a valor razonable.

El costo amortizado corresponde al valor neto del importe del reconocimiento inicial, más o menos la amortización acumulada, utilizando el método de interés efectivo de cualquier diferencia entre el valor del reconocimiento inicial y al vencimiento, menos cualquier reducción por deterioro o incobrabilidad.

Las estimaciones bajo el método de interés efectivo incluyen todas las condiciones contractuales del instrumento financiero y pérdidas crediticias en las que se haya incurrido. La tasa de interés efectiva se determinó sobre la base del importe en libros del activo financiero en el momento del reconocimiento inicial, el costo amortizado de un activo financiero es el valor presente de los flujos de efectivo por cobrar descontados a la tasa de interés efectiva y el ingreso por intereses en un periodo, es igual al importe en libros del activo financiero al principio de un periodo multiplicado por la tasa de interés efectiva para el periodo.

Los activos financieros a tasa de interés variable son registrados inicialmente por el importe por cobrar al vencimiento con una reestimación periódica de los flujos de efectivo para reflejar los cambios en las tasas de interés de mercado.

La Compañía revisa periódicamente sus estimaciones de cobros para reflejar los flujos de efectivo reales y estimados ya revisados, calculando el importe en libros con el valor presente de los flujos de efectivo futuros esperados, utilizando la tasa de interés efectiva original del instrumento financiero. La entidad reconoce el ajuste en ingreso o gasto en el resultado en la fecha de revisión. Para las cuentas por cobrar por comisiones la tasa de interés es cero, razón por la cual la aplicación del método de tasa de interés efectivo genera diferencias no significativas frente al valor nominal de las cuentas por cobrar. Por lo anterior, las mismas se encuentran a su valor nominal menos el deterioro.

Los activos financieros y los pasivos financieros que no tengan establecida una tasa de interés, que no estén relacionados con un acuerdo que constituye una transacción de financiación y que se clasifiquen como activos corrientes o pasivos corrientes se medirán inicialmente a un importe no descontado.

2.8 Deterioro de activos financieros

Al final del período en que se informa, la Compañía ha evaluado si existe evidencia objetiva de deterioro del valor de los activos financieros que se miden al costo o al costo amortizado. En los casos donde exista evidencia objetiva de deterioro del valor la Compañía reconoce una pérdida por deterioro del valor en resultados.

Para todos los otros activos financieros, la evidencia objetiva de deterioro incluye:

- Dificultad financiera significativa del emisor o de la contraparte; o
- Incumplimiento de contrato, tal como atrasos u omisión de pagos de intereses o capital; o
- El acreedor, por razones económicas o legales relacionadas con dificultades financieras del deudor, le otorga concesiones que no le habría otorgado en otras circunstancias.

- Es probable que el prestatario entre en quiebra o en una reorganización financiera; o
- La desaparición de un mercado activo para ese activo financiero debido a dificultades financieras.

Se conocen pérdidas por deterioro y se registran en el estado de resultados en función de los siguientes criterios de calificación:

Categoría de Riesgo	Edad	Pérdida por Deterioro
Normal	30 días	0%
Aceptable	31 – 60 días	1%
Apreciable	61 – 90 días	20%
Significativo	91 -181 días	50%
Incobrable	> . 180 días	100%

Producto de la evaluación de las cuentas por cobrar, la Compañía las clasifica y reconoce las pérdidas por deterioro, de acuerdo con cinco categorías: A- Normal; B- Aceptable; C-Apreciable; D- Significativo y E- Incobrable. La categoría A corresponde a cuentas por cobrar no vencidas, la categoría B corresponde a cuentas por cobrar vencidas entre un (1) mes y hasta dos (2) meses; la categoría C corresponde a cuentas por cobrar vencidas entre dos (2) y hasta tres (3) meses; la categoría D corresponde a cuentas por cobrar vencidas por más de tres (3) meses y hasta seis (6) meses y, la categoría E corresponde a cuentas por cobrar vencidas de más de seis (6) meses; de acuerdo con cada categoría se aplican los siguientes porcentajes para reconocer una pérdida por deterioro: 0%, 1%, 20%, 50% y 100%, respectivamente.

Las pérdidas por deterioro son reconocidas como otros egresos en el estado de resultados y otro resultado integral. Si posteriormente la pérdida por deterioro disminuye y el descenso puede ser relacionado objetivamente con un hecho ocurrido después de que se reconoció el deterioro la pérdida por deterioro previamente reconocida se reversa en el estado de resultados.

2.9 Baja de activos financieros

Los activos financieros se eliminan del estado de situación financiera cuando los derechos a recibir flujos de efectivo de las inversiones expiran o se transfieren y la Compañía ha transferido sustancialmente todos los riesgos y beneficios derivados de su propiedad.

2.10. Propiedad, planta y equipo

La propiedad, planta y equipo se registra al costo menos su depreciación acumulada y cualquier pérdida por deterioro de valor acumulada. El valor de la propiedad, planta y equipo incluye el precio de adquisición, costos incurridos para darles su condición para operar en la ubicación actual y la estimación inicial de los costos de desmantelamiento.

El cargo por depreciación para distribuir el importe depreciable de forma sistemática a lo largo de su vida útil es realizado por el método [lineal, depreciación decreciente, basados en uso]. Los siguientes son los años de vida útil [o tasas de depreciación utilizadas para determinarlas]:

Muebles y enseres	20 al 33%
Equipo de cómputo	20%

2.11 Activos intangibles

Los activos intangibles se miden al costo menos la amortización acumulada y las pérdidas por deterioro acumuladas. Estos activos han sido adquiridos de forma separada, cuyo costo comprende el precio de adquisición y cualquier costo atribuible a la preparación del activo para el uso previsto.

La amortización es distribuida de forma sistemática a lo largo de la vida útil del importe depreciable, el cargo por depreciación es reconocido como un gasto y se registra desde el momento en que el activo intangible está disponible para su utilización. El método de amortización es lineal y sus vidas útiles o tasas de amortización son las siguientes:

Licencias (software)	5 años
----------------------	--------

Las licencias de software informático adquiridas se capitalizan con base en los costos incurridos al adquirir y poner en funcionamiento el software específico.

2.12 Deterioro de activos no financieros

Los activos que están sujetos a la depreciación y amortización se evalúan en cada fecha de reporte para determinar si existe algún indicio que muestre que el valor de estos activos se ha deteriorado. Cuando haya algún indicio que muestre que el valor del activo se puede haber deteriorado, el importe en libros del activo (o unidad generadora de efectivo a la cual se ha asignado el activo) se prueba por deterioro. Se reconoce una pérdida por deterioro equivalente al monto por el cual el importe en libros del activo excede su importe recuperable. El importe recuperable es el mayor entre el valor razonable del activo (o UGE) menos los costos de venta y el valor en uso. Para los fines del test de deterioro, los activos se agrupan según los niveles más bajos para los cuales haya flujos de efectivo (UGE) identificables por separado. Los activos no financieros que han experimentado deterioro se revisan para ver si hay posibles reversiones del deterioro en cada fecha de reporte.

2.13 Deuda

Las deudas se reconocen inicialmente al precio de transacción (es decir, el valor presente del efectivo por pagar al banco, incluyendo los costos de transacción). Posteriormente, los préstamos se expresan al costo amortizado. El gasto por intereses se reconoce con base en el método de interés efectivo y se incluyen en los costos financieros.

Las deudas se clasifican como pasivos corrientes a menos que la Compañía tenga una obligación incondicional de diferir la liquidación del pasivo a por lo menos 12 meses después de la fecha de reporte.

2.14 Cuentas comerciales por pagar

Las cuentas comerciales por pagar se reconocen inicialmente al precio de la transacción y posteriormente se miden al costo amortizado utilizando el método de interés efectivo.

2.15 Provisiones

Las provisiones se reconocen cuando la Compañía tiene una obligación presente legal o asumida como resultado de hechos pasados, es probable que se requiera una salida de recursos para liquidar la obligación y el importe se ha estimado de forma fiable. No se reconocen provisiones para futuras pérdidas operativas.

Cuando existen varias obligaciones similares, la probabilidad de que una salida de efectivo sea requerida se determina considerando el tipo de obligaciones como un todo. Se reconoce una provisión incluso si la probabilidad de la salida de un flujo de efectivo con respecto a cualquier partida incluida en la misma clase de obligaciones pueda ser pequeña.

Las provisiones se valoran por el valor presente de los desembolsos que se espera sean necesarios para liquidar la obligación usando una tasa de descuento antes de impuestos que refleje las evaluaciones del mercado actual del valor del dinero en el tiempo y de los riesgos específicos de la obligación. El aumento en la provisión debido al paso del tiempo se reconoce como un gasto financiero.

2.16 Beneficios a los empleados

Los beneficios a empleados comprenden todos los tipos de contraprestaciones que la Compañía proporciona a los trabajadores, incluyendo la alta gerencia, a cambio de sus servicios.

Corto plazo – Los beneficios a que los empleados tienen derecho como resultado de los servicios prestados a la entidad, cuyo pago se realizará en el término de los doce meses siguientes al cierre del período. Se reconocen a la fecha del informe, como un pasivo después de deducir los importes que hayan sido pagados directamente a los empleados contra un gasto.

Largo plazo- Son los beneficios cuyo pago no vence dentro de los doce meses siguientes al cierre del período en el cual los empleados han prestado sus servicios.

Planes de aportaciones definidas post empleo – Los beneficios por planes de aportaciones definidas son reconocidos como un pasivo, después de deducir cualquier importe ya pagado contra un gasto.

Planes de beneficios definidos post empleo - Los beneficios son reconocidos como un pasivo, neto de los activos del plan y el cambio durante el período de este pasivo es registrado como costo. El costo de proveer beneficios se determina utilizando la unidad de crédito proyectada y las evaluaciones actuariales se llevan a cabo al final de cada ejercicio. Las ganancias y pérdidas actuariales se reconocen en otro resultado integral. Los costos de servicios pasados se reconocen inmediatamente en resultados.

2.17 Capital

Las cuotas o partes de interés ordinarias se clasifican como patrimonio.

Los instrumentos de patrimonio se miden al valor razonable del efectivo u otros recursos recibidos o por recibir, netos de los costos directos por la emisión de instrumentos de patrimonio. Si se difiere el pago y el valor del dinero en el tiempo es material, la medición inicial debe hacerse con base en el valor presente.

2.18 Reconocimiento de ingreso

El ingreso comprende el valor razonable de la contraprestación recibida o por recibir por la prestación de servicios en desarrollo normal de las actividades de la Compañía. El ingreso se muestra neto del impuesto al valor agregado, devoluciones, reembolsos, y descuentos.

Los ingresos por actividades ordinarias representan principalmente las comisiones por intermediación entre el asegurador y el reasegurador y otros.

La Compañía reconoce el ingreso cuando el importe puede ser medido con fiabilidad, es probable que los beneficios económicos futuros entrarán a la Compañía; y se cumplen los criterios específicos para cada una de las actividades, como se describen a continuación:

Ingresos por corretaje de seguros

La Compañía registra ingresos por corretaje de intermediación de reaseguro de negocios relacionados con los ramos de cumplimiento, responsabilidad civil y propiedad, este ingreso se causa en la fecha de inicio de vigencia, siempre y cuando exista orden en firme de la colocación del reaseguro. El ingreso no se diferirá ni se amortizará a lo largo de su vigencia.

Para contratos proporcionales de vigencia anual con cortes trimestrales, el reconocimiento del ingreso se realiza sobre un porcentaje para renovaciones y negocios nuevos, de un estimado que es reportado por la Compañía cedente o sobre un cálculo que se efectúa internamente en el área de operaciones con base en información histórica. En cada corte trimestral, se ajusta al estimado inicial con base en el corretaje real informado, solo hasta el final de vigencia y, por lo tanto, hasta el último corte cuentas, se identifica el mayor o menor valor de dicho estimado.

Para el caso de los ingresos por comisiones por intermediación, estos criterios generalmente se cumplen a la fecha de inicio de la cobertura o la fecha de colocación de la póliza, la que ocurra más tarde.

Otros servicios

El reconocimiento de los ingresos por la prestación de servicios se efectúa en el período contable en que se prestan los servicios, por referencia a la etapa de terminación de la transacción específica y evaluada sobre la base de servicio real provisto como una proporción del total de servicios que serán provistos.

Ingresos por intereses

Los ingresos por intereses se reconocen utilizando el método de interés efectivo.

2.19 Impuesto sobre la renta corriente y diferido

El gasto por impuesto a las ganancias comprende el impuesto corriente y el impuesto diferido.

Impuesto corriente - El impuesto por pagar corriente se basa en las ganancias fiscales registradas durante el año. La ganancia fiscal difiere de la ganancia reportada en el estado de resultados, debido a las partidas de ingresos o gastos imponibles o deducibles en otros años y partidas que nunca son gravables o deducibles. El pasivo de la Compañía por concepto del impuesto corriente se calcula utilizando las tasas fiscales promulgadas o substancialmente aprobadas al final del período sobre el cual se informa. La Compañía

determina la provisión para impuesto sobre la renta y complementarios con base en la utilidad gravable o la renta presuntiva, la mayor, estimada a tasas especificadas en la ley de impuestos.

Impuesto diferido - El impuesto diferido se reconoce sobre las diferencias temporarias entre el importe en libros de los activos y pasivos incluidos en los estados financieros y las bases fiscales correspondientes utilizadas para determinar la ganancia fiscal. El pasivo por impuesto diferido se reconoce generalmente para todas las diferencias fiscales temporarias. Se reconocerá un activo por impuestos diferidos, por causa de todas las diferencias temporarias deducibles, en la medida en que resulte probable que la entidad disponga de ganancias fiscales futuras contra las que cargar esas diferencias temporarias deducibles. Estos activos y pasivos no se reconocen si las diferencias temporarias surgen del reconocimiento inicial (distinto al de la combinación de negocios) de otros activos y pasivos en una operación que no afecta la ganancia fiscal ni la ganancia contable.

Impuestos corrientes y diferidos - Los impuestos corrientes y diferidos se reconocen en ganancias o pérdidas, excepto cuando se relacionan con partidas que se reconocieron en "Otro resultado integral" directamente en el patrimonio, en cuyo caso el impuesto corriente o diferido también se reconoce en "Otro resultado integral" o directamente en el patrimonio, respectivamente.

3. Estimados contables críticos

En la aplicación de las políticas contables descritas en la nota 2, la administración debe hacer juicios para desarrollar y aplicar presunciones sobre los importes en libros, que se basan en la experiencia histórica y otros factores que se consideran como relevantes. Los resultados podrían diferir de dichos estimados.

Los estimados y presunciones se revisan regularmente. Las revisiones a los estimados contables se reconocen en el período de la revisión si afecta un solo período, o períodos futuros si la revisión afecta, tanto al período actual como a períodos futuros.

Las estimaciones y fuentes de incertidumbre consideradas más importantes para la elaboración de los estados financieros se refieren a:

- Deterioro sobre las cuentas por cobrar
- Vida útil asignada a mobiliario y equipo.
- Impuesto a la renta corriente y diferido.
- Beneficios a empleados
- Pasivos por provisiones.

4. Efectivo y equivalentes de efectivo

	2025	2024
Caja-1		
Bancos Nacionales-2	1.000	1.000
Bancos del Exterior-3	46.246	38.931
Inv ersiones-4	1.909.719	883.227
	333.352	78.473
	2.290.317	1.001.630

A la fecha de cierre no teniamos conocimiento de restriccion alguna del disoinible.

	2025	2024
Caja -1	1.000	1.000

El valor de caja corresponde al fondo permanente de caja menor para cubrir gastos menores

	2025	2024
Bancos Nacionales - 2 Banco Itaú- Cuenta corriente No 008-21285-4	46.246	38.931

Al cierre del mes de diciembre de 2025, no quedaron partidas conciliatorias.

	2025	2024
Bancos del Exterior-3	1.909.719	883.227

Banco Sabadell cuenta corriente No.0825-42746. cuenta en dolares Americanos

1.330.701 159.042

Banco Sabadell cuenta corriente No.0825-515228. cuenta en dolares Americanos

579.017 363.782

Banco sabadell cuenta corriente No, 43255 cuenta GBP

- 360.403

Para el año 2025 la cuenta No 43255 fue trasladada a la cuenta No 0825-515228

La cuenta corriente No 0825-42746 del Banco Sabadell se utiliza para el pago de la Primas efectuadas por las compañías aseguradoras.

-

La cuenta corriente No 0825-515228 del Banco Sabadell se utiliza para el manejo de los corretajes pagados y se van monetizando a medida que se requieren fondos en el banco nacioanl.

	2025	2024
--	------	------

Inversiones -4

Fondo de inversion colectiva abierto en el Banco Itaú No. 008-25995-4

333.352 78.473

El fondo de inversión colectiva se maneja similar a una cuenta de ahorros, donde se obtienen unos rendimientos financieros y se hacen depositos y retiros en cualquier momento que la empresa lo requiera para satisfacer sus necesidades, por lo anterior es que se presenta la variación entre los dos años

5- Cuentas comerciales por cobrar y otras cuentas por cobrar

	2025	2024
Otras cuentas por cobrar -1	59.258	44.758
Cientes - 2	1.567.301	1.712.569
Menos Provisión Por deterioro	(46.111)	(20.993)
Total Cientes	1.580.449	1.736.334
Empleados - 3	23.000	35.600
Menos Provisión Corriente	-	-
Total Empleados	23.000	35.600
	1.603.449	1.771.934

2025	2024
------	------

Otras cuentas por cobrar-1 **59.258** **44.758**

Maria Alejandra Llanos
Carlos Alfredo Niño

14.500 -
44.758 **44.758**

Anticipos otorgados a productores sobre comisiones,

CIAS REASEGURADORAS	Número en Columna B del Reaocox	2025		Deterioro	CIAS ASEG O CEDENTES	CONCEPTO COMISIÓN	MANEJO CORRETAJE X REASEG	REASE Y/OCORRED REAOCOX
		Saldo Cartera (Miles de Pesos Colombianos)						
REASEGURADORA PATRIA	204	279.913	6.763	6.763	Previsora, Seguros Mundial, Seguros del Estado, La Positiva Parú, Ficohsa Honduras	Corretajes por intermediación en la colocación de reaseguro facultativo	pagados por el reasegurador, en los demás son descontados por Reaseguros	REASEGURADORA PATRIA S.A.
OCEAN RE	183	10.117	391	391	La Positiva Perú	Corretajes por intermediación en la colocación de reaseguro facultativo	Corretajes pagados por el reasegurador	REINSURANCE COMPANY LIMITED
AUSTRAL RE	44	1.883	137	137	Rimac Seguros Peru	colocación de reaseguro facultativo	por Reaseguros	S.A.
EURASIA INSURANCE COMPANY JSC	106	10.450	(141)		La Previsora	colocación de reaseguro facultativo	por Reaseguros	COMPANY JSC
VIBE SYNDICATE SBU	6* Hoja Corredores	307	11	11	Nacional de Seguros	colocación de reaseguro facultativo	reasegurador	ADN UK LIMITED
CHAUCER SYNDICATE	LLOYD'S UNDERWRITERS	159	1.603	1.165	Rimac Seguros Peru	colocación de reaseguro facultativo	por Reaseguros	LLOYD'S UNDERWRITERS
SWISS RE- WIC	WESTPORT INSURANCE CORPORATION	274	350.836		La Positiva Peru	colocación de reaseguro facultativo	reasegurador	CORPORATION
BEST MERIDIAN INTERNATIONAL INS.	BEST MERIDIAN INTERNATIONAL INSURANCE COMPANY, I.I.	70	2.465	(33)	La Previsora	Corretajes por intermediación en la colocación de reaseguro facultativo	Los corretajes son descontados por Reaseguros	INTERNATIONAL INSURANCE COMPANY, I.I.
ARDONAGH SPECIALTY LIMITED (Antes PRICE FORBES & PARTNERS LIMITED)	ARDONAGH SPECIALTY LIMITED (Antes PRICE FORBES & PARTNERS LIMITED)	7* Hoja Corredores	40.000	(880)	Axa Colpatría	Corretajes por intermediación en la colocación de reaseguro facultativo	Los corretajes son descontados por Reaseguros	ARDONAGH SPECIALTY LIMITED (Antes PRICE FORBES & PARTNERS LIMITED)
BEAZLEY USA SERVICES, INC	LLOYD'S UNDERWRITERS	70	1.302	555	La Previsora, Seguros Mundial	colocación de reaseguro facultativo	por Reaseguros	LLOYD'S UNDERWRITERS
XS LATAM LLC	XS LATAM LLC	73* Hoja Corredores	34.300	(467)	La Previsora	colocación de reaseguro facultativo	por Reaseguros	XS LATAM LLC
HANNOVER RUCK SE BOGOTA OFICIN	HANNOVER RÜCK SE (Antes HANNOVER RÜCKVERSICHERUNG AG.)	132	195.165	8.710	Seguros del Estado, Suramericana Seguros del Estado, Ficohsa Seguros, Rimac Seguros Perú	Corretajes por intermediación en la colocación de reaseguro facultativo	pagados por el reasegurador, en los demás son descontados por Reaseguros	HANNOVER RUCK SE (Antes HANNOVER RÜCKVERSICHERUNG AG.)
LIBERTY MUTUAL	LIBERTY MUTUAL INSURANCE COMPANY	156	57.415	227	Suramericana, Nacional de Seguros, LA Previsora	Corretajes por intermediación en la colocación de reaseguro facultativo	descontados por Reaseguros en los demás son pagados por el reasegurador	LIBERTY MUTUAL INSURANCE COMPANY
MUNICH RE	MÜNCHENER RÜCKVERSICHERUNGS-GESELLSCHAFT	173	120.724	4.914	Nacional de Seguros, Suramericana Seguros del Estado, Ficohsa Honduras, Rimac Seguros Perú, Pacifico Seguros Perú	corretajes por intermediación en la colocación de reaseguro facultativo		MÜNCHENER RÜCKVERSICHERUNGS-GESELLSCHAFT
SWISS RE AMERICA CORPORATION	SWISS REINSURANCE AMERICA CORPORATION	246	72.397	15.368	La Previsora	colocación de reaseguro facultativo	por Reaseguros	AMERICA CORPORATION
ARDONAGH SPECIALTY LIMITED (Antes PRICE FORBES & PARTNERS LIMITED)	ARDONAGH SPECIALTY LIMITED (Antes PRICE FORBES & PARTNERS LIMITED)	7* Pestaña Corredores	163.214		La Previsora	Corretajes por intermediación en la colocación de reaseguro facultativo	Los corretajes son descontados por Reaseguros	ARDONAGH SPECIALTY LIMITED (Antes PRICE FORBES & PARTNERS LIMITED)
HAMILTON INSURANCE	HAMILTON INSURANCE DESIGNATED ACTIVITY COMPANY (Antes IRONSHORE EUROPE DESIGNATED ACTIVITY COMPANY)	129	184.726	8.607	Seguros Mundial y La Positiva Perú	Corretajes por intermediación en la colocación de reaseguro facultativo	Pagados por el Reasegurador	HAMILTON INSURANCE DESIGNATED ACTIVITY COMPANY (Antes IRONSHORE EUROPE DESIGNATED ACTIVITY COMPANY)

QBE INTERNATIONAL MARKETS ON BEHALF OF SYNDICATE 1886	LLOYD'S UNDERWRITERS	159	12.250	(166)	La Previsora	Corretajes por intermediación en la colocación de reaseguro facultativo		LLOYD'S UNDERWRITERS
AXA XL CATLIN	CATLIN RE SWITZERLAND LTD.	79	639	18	Insur Perú	Corretajes por intermediación en la colocación de reaseguro facultativo	pagados por el Reasegurador	CATLIN RE SWITZERLAND LTD.
NEWLINE UNDERWRITING MANAGEMENT	LLOYD'S UNDERWRITERS	159	4.420	400	Nacional de Seguros	Corretajes por intermediación en la colocación de reaseguro facultativo	Los corretajes son descontados por Reaseguros	LLOYD'S UNDERWRITERS
DEASTERRA PARTNERS S.L.U LLOYD'S SYNDICATE, HANNOVER RE, MITSUI, QBE, AIG, EVEREST, SWISS RE	LLOYD'S UNDERWRITERS	159	1.733	386	La Previsora	Corretajes por intermediación en la colocación de reaseguro facultativo	Los corretajes son descontados por Reaseguros	LLOYD'S UNDERWRITERS
	HANNOVER RÜCK SE (Antes HANNOVER RÜCKVERSICHERUNG AG.)	132				Corretajes por intermediación en la colocación de reaseguro facultativo	Los corretajes son descontados por Reaseguros	HANNOVER RÜCK SE (Antes HANNOVER RÜCKVERSICHERUNG AG.)
	MITSUI SUMITOMO INSURANCE COMPANY (EUROPE) LIMITED	169				Corretajes por intermediación en la colocación de reaseguro facultativo	Los corretajes son descontados por Reaseguros	MITSUI SUMITOMO INSURANCE COMPANY
	QBE EUROPE SA/NV	198				Corretajes por intermediación en la colocación de reaseguro facultativo	Los corretajes son descontados por Reaseguros	QBE EUROPE SA/NV
	AIG EUROPE S.A.	8				Corretajes por intermediación en la colocación de reaseguro facultativo	Los corretajes son descontados por Reaseguros	AIG EUROPE S.A.
	EVEREST REINSURANCE COMPANY	109				Corretajes por intermediación en la colocación de reaseguro facultativo	Los corretajes son descontados por Reaseguros	EVEREST REINSURANCE COMPANY
SWISS RE INTERNATIONAL S.E. antes (SR INTERNATIONAL BUSINESS INSURANCE COMPANY LIMITED)	243	Corretajes por intermediación en la colocación de reaseguro facultativo	Los corretajes son descontados por Reaseguros	SWISS RE INTERNATIONAL S.E. antes (SR INTERNATIONAL BUSINESS INSURANCE COMPANY LIMITED)				
ACTIVE CAPITAL REINSURANCE LTD	ACTIVE CAPITAL REINSURANCE, LTD.	Registrado en la Superintendencia de	2.949	109	La Positiva Perú	Corretajes por intermediación en la colocación de reaseguro facultativo	Pagados por el Reasegurador	ACTIVE CAPITAL REINSURANCE, LTD
BARENTS RE	BARENTS RE REINSURANCE COMPANY INC	63	3.893	36	La Positiva Perú	Corretajes por intermediación en la colocación de reaseguro facultativo	Pagados por el Reasegurador	BARENTS RE REINSURANCE COMPANY INC

2024

Saldo Cartera (Miles de Pesos Colombianos)	Deterioro	CIAS ASEGO CEDENTES	CONCEPTO COMISIÓN	MANEJO CORRETAJE X REASEG	REASEY /OCORRID REACOE X
1.712.569	20.993				

OCEAN RE	OCEAN INTERNATIONAL REINSURANCE COMPANY LIMITED	183	1.488	654	La Positiva Perú	Corretajes por intermediación en la colocación de reaseguro facultativo	pagados por el Reasegurador	OCEAN INTERNATIONAL REINSURANCE COMPANY LIMITED
VIBE SYNDICATE SBU	AON UK LIMITED	6* Hoja Corredores	110	395	Nacional de Seguros	Corretajes por intermediación en la colocación de reaseguro facultativo	En la mayoría de los casos son descontados por Reaseguros en los demás son pagados por el reasegurador	AON UK LIMITED
NAVIGATORS RE	NAVIGATORS INSURANCE COMPANY	176	566	-	Caerta Seguros Panamá	Corretajes por intermediación en la colocación de reaseguro facultativo	Los corretajes son descontados por Reaseguros	NAVIGATORS INSURANCE COMPANY
VIBE SYNDICATE SBU	AON UK LIMITED	6* Hoja Corredores	1.975	-	Nacional de Seguros	Corretajes por intermediación en la colocación de reaseguro facultativo	pagados por el Reasegurador	AON UK LIMITED
ARDONAGH SPECIALTY LIMITED (Antes PRICE FORBES & PARTNERS LIMITED)	ARDONAGH SPECIALTY LIMITED (Antes PRICE FORBES & PARTNERS LIMITED)	7* Pestaña Corredores	163.692	-	La Previsora	Corretajes por intermediación en la colocación de reaseguro facultativo	Los corretajes son descontados por Reaseguros	ARDONAGH SPECIALTY LIMITED (Antes PRICE FORBES & PARTNERS LIMITED)
SWISS RE-WIC	WESTPORT INSURANCE CORPORATION	274	131.004	9.738	La Positiva Perú	Corretajes por intermediación en la colocación de reaseguro facultativo	pagados por el Reasegurador	WESTPORT INSURANCE CORPORATION
HISCOX	LLOYD'S UNDERWRITERS	159	1.342	-	LA Previsora y Allianz	Corretajes por intermediación en la colocación de reaseguro facultativo	Los corretajes son descontados por Reaseguros	LLOYD'S UNDERWRITERS
REASEGURADORA PATRIA	REASEGURADORA PATRIA S.A.	204	188.676	-	Seguros del Estado, Seguros Mundial, La Previsora, Nacional de Seguros	Corretajes por intermediación en la colocación de reaseguro facultativo	En la mayoría de los casos son descontados por Reaseguros en los demás son pagados por el reasegurador	REASEGURADORA PATRIA S.A.
BEAZLEY USA SERVICES .INC	LLOYD'S UNDERWRITERS	70	6.758	-	La Previsora	Corretajes por intermediación en la colocación de reaseguro facultativo	Los corretajes son descontados por Reaseguros	LLOYD'S UNDERWRITERS
CHUBB	Chubb Perú S.A. Compañía de Seguros y Reaseguros RUC 20390625007	Superintendencia de Ban	144.400	-	Pacífico Seguros Perú	Corretajes por intermediación en la colocación de reaseguro facultativo	Los corretajes son descontados por Reaseguros	Chubb Perú S.A. Compañía de Seguros y Reaseguros RUC 20390625007
HANNOVER RÜCK SE BOGOTA OFICIN	HANNOVER RÜCK SE (Antes HANNOVER RÜCKVERSICHERUNG AG.)	132	310.643	2.534	Nacional de Seguros, Seguros Mundial	Corretajes por intermediación en la colocación de reaseguro facultativo	En la mayoría de los casos son descontados por Reaseguros en los demás son pagados por el reasegurador	HANNOVER RÜCK SE (Antes HANNOVER RÜCKVERSICHERUNG AG.)
LIBERTY MUTUAL	LIBERTY MUTUAL INSURANCE COMPANY	156	154.922	4.393	Nacional de Seguros	Corretajes por intermediación en la colocación de reaseguro facultativo	En la mayoría de los casos son descontados por Reaseguros en los demás son pagados por el reasegurador	LIBERTY MUTUAL INSURANCE COMPANY
MUNICH RE	MUNCHENER RÜCKVERSICHERUNGS-GESELLSCHAFT	173	558.632	1.578	Nacional de Seguros, Seguros Mundial, La Previsora	Corretajes por intermediación en la colocación de reaseguro facultativo	En la mayoría de los casos son descontados por Reaseguros en los demás son pagados por el reasegurador	MUNCHENER RÜCKVERSICHERUNGS-GESELLSCHAFT
HAMILTON INSURANCE	HAMILTON INSURANCE DESIGNATED ACTIVITY COMPANY (Antes IRONSHORE EUROPE DESIGNATED ACTIVITY COMPANY)	129	31.746	1.702	Insur Seguros Perú	Corretajes por intermediación en la colocación de reaseguro facultativo	pagados por el Reasegurador	HAMILTON INSURANCE DESIGNATED ACTIVITY COMPANY (Antes IRONSHORE EUROPE DESIGNATED ACTIVITY COMPANY)
NEWLINE UNDERWRITING MANAGEMENT	LLOYD'S UNDERWRITERS	159	1.929	-	Nacional de Seguros	Corretajes por intermediación en la colocación de reaseguro facultativo	Los corretajes son descontados por Reaseguros	LLOYD'S UNDERWRITERS
DEASTERRA PARTNERS S.L.U LLOYD'S SYNDICATE, HANNOVER RE, MITSUI, QBE, AIG, EVEREST, SWISS RE	LLOYD'S UNDERWRITERS	159	14.684	-	La Previsora	Corretajes por intermediación en la colocación de reaseguro facultativo	Los corretajes son descontados por Reaseguros	LLOYD'S UNDERWRITERS
	HANNOVER RÜCK SE (Antes HANNOVER RÜCKVERSICHERUNG AG.)	132				Corretajes por intermediación en la colocación de reaseguro facultativo	Los corretajes son descontados por Reaseguros	HANNOVER RÜCK SE (Antes HANNOVER RÜCKVERSICHERUNG AG.)
	MITSUI SUMITOMO INSURANCE COMPANY (EUROPE) LIMITED	169				Corretajes por intermediación en la colocación de reaseguro facultativo	Los corretajes son descontados por Reaseguros	MITSUI SUMITOMO INSURANCE COMPANY (EUROPE) LIMITED
	QBE EUROPE SA/NV	198				Corretajes por intermediación en la colocación de reaseguro facultativo	Los corretajes son descontados por Reaseguros	QBE EUROPE SA/NV
	AIG EUROPE S.A.	8				Corretajes por intermediación en la colocación de reaseguro facultativo	Los corretajes son descontados por Reaseguros	AIG EUROPE S.A.
	EVEREST REINSURANCE COMPANY	109				Corretajes por intermediación en la colocación de reaseguro facultativo	Los corretajes son descontados por Reaseguros	EVEREST REINSURANCE COMPANY
SWISS RE INTERNATIONAL S.E. antes (SR INTERNATIONAL BUSINESS INSURANCE COMPANY LIMITED)	243	Corretajes por intermediación en la colocación de reaseguro facultativo	Los corretajes son descontados por Reaseguros	SWISS RE INTERNATIONAL S.E. antes (SR INTERNATIONAL BUSINESS INSURANCE COMPANY LIMITED)				

Las cuentas por cobrar de clientes corresponden a los corretajes por Reaseguros.

Empleados-3

2025

2024

Luis Ernesto Porras	3.000	-
Edwin Alonso Penagos	13.500	23.100
Maria Fernanda Marin	6.500	12.500
TOTAL	23.000	35.600

6. Activos por impuestos corrientes

2025

2024

Anticipo de Impuesto de Renta	544.652	387.151
Sobrantes en Liquidacion Privada	229.529	157.676
	774.181	544.827

7. Gastos anticipados

2025

2024

Póliza Responsabilidad Civil	125.699	149.716
Póliza Pyme	9	8
Póliza Infidelidad y Riesgos	50	50
	125.758	149.774

Los gastos anticipados, corresponden a los seguros pagados por anticipado y su amortización se realiza durante la vigencia de la póliza.

8. Propiedades, planta y equipo

DESCRIPCION DEL ACTIVO	2025	2024	MEJORAS	AMPARO	RESTRICCIONES	METODO DEPRECIACION	VIDA UTIL	ULTIMO AVALUO	VALOR Y/O DESVAL	PROVISION
EQUIPO DE OFICINA.	5.029	5.029	NO HAY	POLIZA LIBERTY SEGUROS	NO HAY	LINEA RECTA	1/2/3 AÑOS	NO HAY	NO HAY	NO HAY
EQUIPO DE COMPUTACION	37.963	37.963	NO HAY	POLIZA LIBERTY SEGUROS	NO HAY	LINEA RECTA	5 AÑOS	NO HAY	NO HAY	NO HAY
DEPRECIACION ACUMULADA EQUIPO DE OFICINA	5.029	5.029								
DEPRECIACION ACUMULADA EQUIPO DE COMPUTACION	29.776	24.027								
TOTAL	8.187	13.937								

A 31 de diciembre de 2025 y 2024, no se tenía conocimiento de restricción alguna sobre dichos activos.

Año terminado al 31 de diciembre de 2024

Saldo al comienzo del año	22.035,04
Adiciones, retiros y traslados	835,93
Cargo de depreciación y gotamiento propiedad planta y equipo	(8.934,06)
Al 31 de diciembre de 2024	13.936,90

Costo	42.992,45
Depreciación Acumulada	(29.055,55)
Costo neto	13.936,90

Año terminado al 31 de diciembre de 2025

Saldo al comienzo del año	13.936,90
Adiciones, retiros y traslados	-
Cargo de depreciación y gotamiento propiedad planta y equipo	(5.749,57)
Al 31 de diciembre de 2025	8.187,33

Costo	42.992,45
Depreciación Acumulada propiedad planta y equipo	(34.805,12)
Costo neto	8.187,33

Ningún activo de la Compañía ha sido otorgado como garantía de pasivos

9. Cuentas por pagar y otras cuentas por pagar

	2025	2024
Pólizas de seguro	112.021	131.087
Honorarios	-	-
Comisiones y primas por pagar	1.332.787	138.460
Costos y gastos por pagar	-	-
Arriendos	-	-
Tarjetas de crédito	-	-
Otras cuentas por pagar	-	383
	1.444.808	269.931

10. Beneficios a empleados

	2025	2024
Cesantias	89.125	89.555
Intereses de las Cesantias	10.671	10.891
Vacaciones	165.491	176.937
Aportes a Salud	10.019	9.263
Aportes a Pension	2.848	7.352
Aportes Caja de Compensacion Familiar	7.528	6.988
Aportes a los Riegos Profesionales	1.036	977
Otros	-	-
	286.717	301.962

Los beneficios a empleados son de corto plazo y obedecen a las prestaciones y pagos laborales de ley.

11. Pasivos por Impuestos corrientes

	2025	2024
Renta y Complementarios		
Industria y Comercio	12.900	18.231
Retencion en la fuente	119.539	123.787
Rtencion de Ica	908	1.263
Impuesto a las Ventas	-	-
	133.348	143.281

12. Capital

	2025	2024
Capital Autorizado	500.000	500.000
Capital Suscrito y pagado	459.214	459.214
Capital Por Suscribir	40.786	40.786
	459.214	459.214

El valor de la acción es de \$ 1.00 y el número de acciones suscritas y pagadas es de 459.213.524.

13. Reservas

La Compañía está obligada a apropiarse como reserva legal el 10% de sus ganancias netas anuales, hasta que el saldo de la reserva sea equivalente al 50% del capital suscrito. La reserva no es distribuible antes de la liquidación de la Compañía, pero podrá utilizarse para absorber o reducir pérdidas. Son de libre disponibilidad por la Junta Directiva las apropiaciones hechas en exceso del 50% antes mencionado.

	2025	2024
Reserva Legal	250.000	250.000
Reserva Ocasional	2.057.716	1.432.061
	2.307.716	1.682.061

MOVIMIENTO DE LAS RESERVAS

	Reserva Legal	Reserva Ocasional
Saldo a Diciembre 31 de 2023	250.000	1.152.829
Movimiento año 2024	-	279.231
Saldo a Diciembre 31 de 2024	250.000	1.432.061
Movimiento año 2025	-	625.655
Saldo a diciembre 31 de 2025	250.000	2.057.716

Conformación de la Reserva Ocasional.

Mediante acta No 02 del 23 de marzo de 2021, la asamblea de accionistas aprobó la reclasificación del excedente de la reserva legal esto por valor de \$ 68.044.579.48 a una reserva legal.

Más las utilidades del año 2019 \$ 336.627.263 a una reserva ocasional, después de la reserva Legal. Adicionalmente las utilidades no distribuibles del año 2020 \$ 169.086.981.88.

Más las utilidades del año 2022 \$ 579.070.602.46.

En el año 2024, se reclasificaron las utilidades del año 2023 por valor de \$ 86.952.790.17 y las utilidades acumuladas por valor de \$ 192.278.567.33.

En la asamblea extraordinaria de accionistas del 24 de junio del 2025 se aprobó por unanimidad enviar la utilidad del año 2024 de COP 625.655.010,93 a la reserva ocasional del capital de trabajo

14. Ingresos de actividades ordinarias

	2025	2024
Comisiones Por Corretaje	3.775.516	3.073.189
	3.775.516	3.073.189

OTROS INGRESOS

	2025	2024
Recuperaciones de gastos	46.143	65.560
	46.143	65.560

Corresponden a las comisiones de intermediación entre las compañías reaseguradoras y aseguradoras por el ofrecimiento de contratos de reaseguros, por la gestión en la celebración de estos y de obtener su renovación.

15. Gastos por beneficios a empleados

	2025	2024
Sueldos	1.188.026	1.097.217
Cesantías	100.618	93.455
Intereses de las Cesantías	10.988	10.891
Prima Legal	100.632	93.455
Vacaciones	85.170	81.472
Aportes Caja de Compensación	94.748	86.881
Aportes a Salud	74.134	66.300
Aportes a Pension	58.017	69.193
Aportes Riesgos Profesionales	12.710	11.710
Gastos de Representación	-	10.000
	1.725.044	1.620.572

16. Honorarios y Comisiones

	2025	2024
Revisoría Fiscal	42.107	41.366
Comisiones	605.544	104.164
Junta Directiva	82.563	74.100
Otros Honorarios	122.485	103.935
	852.700	323.564

NOTA 17 IMPUESTOS

	2025	2024
Industria y Comercio	56.275	44.971
Gravamen al Movimiento Financiero 4*mil	14.491	10.400
Impuesto al Consumo	-	10
	<u>70.766</u>	<u>55.381</u>

NOTA 18 ARRIENDOS

	2025	2024
Locales y Oficinas		
Muebles y Enseres	63.062	39.923
	-	31.044
	<u>63.062</u>	<u>70.967</u>

19. Contribuciones y afiliaciones

	2025	2024
Superintendencia Financiera	994	331
Camara de Comercio	3.999	2.599
Otras	22.807	23.672
	27.801	26.602

20. Depreciaciones

	2025	2024
Equipo de Computación	5.750	6.588
Equipo de Oficina	-	2.346
	5.750	8.934

21. Seguros

	2025	2024
Responsabilidad Civil	172.018	173.319
Cumplimiento	-	-
Infidel y Riesgos	1.200	1.200
Pyme	1.056	1.009
	174.274	175.528

22. Otros gastos

	2025	2024
Aseo y Cafeteria	4.112	2.678
Relaciones Públicas	22.453	11.037
Servicios Públicos	48.070	28.063
Gastos de Viaje	1.443	1.324
Transportes	1.269	2.536
Útiles y Papelería	3.365	2.023
Publicidad y Suscripciones	2.428	3.738
Gastos Bancarios	-	500
Correos y Envíos	1.656	278
Mantenimiento y reparaciones	2.285	71.560
Ivas Mayor Valor del Gasto	155.411	73.276
Otros	53.180	23.679
	295.671	220.693

	2025	2024
Banco Itaú	2.174	2.036
Banco Sabadell	22.316	26.129
TOTAL	24.491	28.165

Los gastos financieros o bancarios corresponden a las comisiones por las transferencias y otros gastos relacionados con los productos bancarios,

23. Efectos de conversión de moneda

	2025	2024
REALIZADA		
Ingresos Por Diferencia en Cambio	204.069	146.855
Gastos por Diferencia en Cambio	(180.887)	(120.002)
Efecto Neto	23.181	26.853
NO REALIZADA		
Ingresos Por Diferencia en Cambio	73.828	279.482
Gastos por Diferencia en Cambio	(293.870)	(91.084)
	(220.042)	188.398

24. Ingreso (gasto) por Impuestos

	2025	2024
Provisión Impuesto de Renta	230.759	216.935
Depuración		
Utilidad Antes de Impuestos	400.848	842.590
Partidas que restan la Utilidad		
Ingresos por diferencia en cambio en reexpresión de Activos	73.828	279.482
Otros ingresos no fiscales	21.727	63.220
Partidas que suman a la Utilidad		
Gastos por diferencia en cambio en reexpresión de Activos	334.423	91.084
50% Gravamen al movimiento financiero 4x mil	7.245	5.200
Gastos Ejercicios anteriores	5.938	2.649
Sanciones Dian	-	-
Donaciones	-	-
Otros Gastos no deducibles	6.414	20.993
Utilidad Fiscal	659.312	619.813
Provision Impuesto de Renta Año 2025 35% Año 2024 35%	230.759	216.935

25. Transacciones con partes relacionadas

	2025	2024
Salarios	854.100	780.000
Honorarios	106.399	103.435
Arriendos	-	31.044
	960.499	914.479

La compañía al 31 de diciembre de 2025 y 2024, registró las siguientes operaciones con partes relacionadas.

26. Revelación de Riesgos

En lo referente al informe de revelación de riesgos, ReAsesores por filosofía y principios operativos no maneja dinero de las compañías cedentes ni de los reaseguradores, pues las primas son transferidas directamente por la aseguradora al corredor internacional de reaseguros (o al reasegurador, cuando la colocación se hace directamente) y por otra parte el monto de los reclamos es pagado directamente por el corredor internacional de reaseguros (o reasegurador) a la cedente., a menos que las cedentes y/o reasegurados por solicitud expresa soliciten lo contrario, es decir que ReAsesores S.A reciba los fondos y los transfiera a los reaseguradores.

Teniendo en cuenta lo anterior, las inversiones y excedentes de tesorería no ameritan la creación de estructuras específicas y complejas para su manejo; la compañía maneja sus dineros mediante una cuenta corriente con el Banco de Crédito y un encargo fiduciario con Helm Trust S.A. (antes Fiduciaria de Crédito) con el fin de atender sus necesidades a corto plazo. Los demás fondos se mantienen en dólares americanos con el BANCO SABADELL – Miami, en una cuenta corriente y algunas veces en una proporción menor en certificados de depósito a término de corto plazo, para atender las necesidades de liquidez de mediano plazo.

Teniendo en cuenta la baja complejidad de las inversiones y excedentes, y que tan solo son seis empleados, no amerita la existencia de un departamento de tesorería o del cargo de tesorero como tales. La compañía cuenta con Asamblea de Accionistas como máximo órgano de la sociedad, que otorga al gerente general y a su respectivo suplente, quienes ejercen la representación legal -, el uso de la razón social con amplias facultades administrativas y dispositivas, dentro de las cuales se encuentra la disposición de manejar e invertir los fondos de la compañía.

Sistema de Administración de Riesgos (SARE)

El Sistema de Administración de Riesgos (SARE) es una herramienta integral implementada por la Sociedad para identificar, gestionar, controlar y monitorear los riesgos a los que está expuesta en el desarrollo de sus operaciones. Este sistema se encuentra alineado con la estrategia de negocio de la Sociedad y tiene como propósito principal establecer un marco de actuación para la gestión de riesgos, promoviendo la participación activa de los empleados en la mitigación de riesgos potenciales a lo largo de los procesos de la compañía.

Política de Gestión de Riesgos

La Sociedad ha implementado una política integral de gestión de riesgos que abarca la identificación, medición, control y monitoreo de riesgos, alineado con el Manual SARE. Esta política garantiza la administración del riesgo operativo y la prevención de actividades relacionadas con el lavado de activos.

Identificación y Clasificación de Riesgos

Se implementó una matriz de riesgos documentada, en la que se clasifican y priorizan los riesgos según su impacto y probabilidad.

Se analizan periódicamente los riesgos estratégicos, operativos, financieros, de cumplimiento y tecnológicos.

Se documenta la identificación de nuevos riesgos emergentes para su tratamiento oportuno.

Planes de Mitigación y Control

Se implementan planes de mitigación con responsables asignados y plazos definidos para su ejecución.

Se adoptan controles preventivos y correctivos en los procesos clave de la organización.

Se desarrollan estrategias de capacitación y concienciación para garantizar una cultura organizacional basada en la gestión del riesgo.

Monitoreo y Auditoría

Se efectúan revisiones semestrales para evaluar la efectividad de los controles implementados.

Se realizan auditorías independientes para evaluar la solidez del sistema de gestión de riesgos y proponer mejoras.

Se generan informes de seguimiento para la Junta Directiva, detallando la evolución de los riesgos y las acciones adoptadas.

Cumplimiento Normativo y Reporte

Se asegura el cumplimiento de la normativa vigente en materia de gestión de riesgos, incluyendo la prevención del lavado de activos.

Se establecen mecanismos de reporte interno y externo para garantizar la transparencia en la administración del riesgo.

Se mantiene un registro documentado de la evolución de los riesgos y las medidas adoptadas para su control.

El Sistema de Administración de Riesgos (SARE) constituye una herramienta clave para garantizar la estabilidad financiera, la continuidad del negocio y el cumplimiento de los objetivos estratégicos de la Sociedad. La administración está comprometida con la mejora continua del sistema y con la adopción de las mejores prácticas internacionales en la gestión de riesgos.

Eventos de riesgo reportados

Hasta el 31 de diciembre de 2025, no se han reportado eventos de riesgos significativos que requieran reconocimiento de provisiones en los estados financieros.

27. Gobierno Corporativo

En lo relativo al gobierno corporativo, en el caso de ReAsesores en que hay una Junta Directiva que está conformada en su mayoría por la alta gerencia, y que dicha alta gerencia son los ejecutivos de la operación de corredores de reaseguros, evidentemente estas personas están al tanto de la responsabilidad que implica el manejo de los riesgos, el conocimiento de los procesos y la estructura de negocios, lo que permite dar el debido apoyo, monitoreo y seguimiento. Los riesgos intrínsecos a la actividad de corredores de reaseguro y específicamente en el caso de ReAsesores, han sido minimizados con políticas adoptadas por la alta gerencia; por ejemplo, la alta gerencia de ReAsesores tiene la política de no manejar fondos de primas ni de siniestros- dichos fondos hacen tránsito directo entre las partes del contrato de reaseguros, esto es, que para el caso de fondos de primas éstas hacen tránsito directo entre la compañía de seguros que cede el riesgo y el reasegurador (o corredor internacional de reaseguros), y en el caso de fondos de siniestros estos hacen tránsito directo entre el reasegurador (o corredor internacional de reaseguros) y la compañía de seguros cedente; lo anterior, minimiza el riesgo por manejo de fondos. Otro ejemplo es que ReAsesores sólo emite nota de cobertura en los casos absolutamente necesarios, y en el caso que ReAsesores emite la nota de cobertura, dicha nota de cobertura finalmente va sellada y firmada por el (los) reasegurador (es); lo anterior disminuye la exposición a responsabilidad civil profesional.

Dicha política de gestión de riesgos es impartida por la alta gerencia y está integrada para todas las actividades que implica el corretaje de reaseguros, básicamente resumida en las actividades de proceso de cotización del reaseguro, su proceso de colocación, monitoreo de la nómina de reaseguradores en relación con el REACOEX, la administración del reaseguro durante su vigencia, control y monitoreo para la renovación de los reaseguradores, procesos de contabilidad de reaseguros, monitoreo y control a las cedentes para el pago de primas cedidas a los reaseguradores, monitoreo del desarrollo del ajuste del siniestro y del pago fondos de siniestros por parte de los reaseguradores a la cedente, y los procesos intrínsecos a la parte administrativa del corredor de reaseguros como tal.

Considerando que la alta gerencia está representada por los ejecutivos del corredor de reaseguros, hay un conocimiento por parte de estos de las operaciones realizadas por ReAsesores. ReAsesores cuenta con tecnología adecuada para obtener los reportes que se requieran y en el momento que se necesiten, para conocer el tipo de negocios que ha realizado y el volumen de los mismos, para efectos de control, monitoreo y seguimiento en lo administrativo. En cuanto a la estructura organizacional, ReAsesores maneja áreas independientes en la negociación / colocación de reaseguros y en su contabilización. En cuanto al recurso humano, teniendo en cuenta que la actividad como corredores de reaseguro se ejecuta y/o controla por la alta gerencia, la calidad de las personas debidamente preparadas y calificadas profesionalmente y larga experiencia de trabajo.

Cuando se expide la nota de cobertura por parte del corredor internacional de reaseguros o el reasegurador, ésta es revisada generalmente por la persona que realizó el proceso de colocación, con el fin de constatar que reflejan las condiciones pactadas; adicionalmente, al enviarse las notas de cobertura a las compañías de seguros cedentes, por escrito se les pide revisarlas cuidadosamente y se les pide que de encontrar algo incorrecto y/o insatisfactorio, la compañía cedente nos debe informar inmediatamente con el fin de tomar las medidas del caso.

En cuanto a la Auditoría, la compañía, no maneja auditoría interna. No obstante, la Compañía nombró un revisor fiscal que hace las funciones de auditor Externo, quien hace periódicamente las verificaciones necesarias para el reconocimiento y presentación de los Estados Financieros, así como todo lo que implica el rol de revisor fiscal.

28. Controles de Ley

La compañía cumple con el capital mínimo establecido por la Superintendencia Financiera de Colombia en el Decreto 2555 de 2010 en su artículo 2.30.1.4.2. el cual es revisado periódicamente.

REASESORES S.A
NIT 860.069.195-5

CONTROLES DE LEY

INFORMACION A DICIEMBRE DE 2025

CAPITAL SOCIAL Y RE CAPITAL REQUERIDO
AÑO 2025

DECRETO 2555 DE 2010

Artículo 2.30.1.4.2(Artículo 1° del Decreto 1866 de 1992). Capital pagado.
(Ajustado anualmente por IPC)

EXCESO	%
273.000.000	

CAPITAL SOCIAL PAGADO
RESERVA LEGAL

459.213.524
250.000.000

TOTAL

709.213.524	273.000.000	436.213.524	160%
-------------	-------------	-------------	------

COMISIONES POR INTERMEDIACION AÑO 2024

3.073.189.440
8% 245.855.155

EXCESO

463.358.369

La relación de solvencia de ReAsesores S.A. presenta un buen indicador, esto permite que la compañía no tenga créditos Financieros.

29. Contingencias

Al 31 de diciembre de 2025, no existen contingencias a cargo de la Compañía que requiera la constitución de un pasivo, provisión o una revelación.

30. Eventos subsecuentes

Entre el 31 de diciembre de 2025 y la fecha de emisión de los presentes estados financieros, no han ocurrido eventos significativos que pudieran afectar la situación financiera de la Compañía.

31. Derechos de autor

ReAsesores cumple estrictamente con la ley 603 del 2000, relacionada con la propiedad intelectual y derechos de autor, al poseer las licencias de todos los programas de computador que actualmente se utilizan en el desarrollo de las operaciones. La administración se ha cerciorado que se cumple de manera satisfactoria las afirmaciones, con relación a la existencia de activos y pasivos, a la integridad de todos los hechos económicos realizados, a los derechos y obligaciones que se derivan de los activos y pasivos, a la valuación de los mismos y a la correcta clasificación y revelación de los hechos económicos.

Es recomendable revelar respecto al cumplimiento de la ley 1581 de 2012(protección de datos), ley 2195 de transparencia, entre otros, si hay políticas y aspectos implementados al respecto.

32. Hechos Posteriores

A la fecha de emisión de los estados financieros no se conocen hechos que pongan en riesgo la continuidad de la compañía.

33. Aprobación de los Estados Financieros

Los estados financieros fueron autorizados por la Junta Directiva mediante acta No 039 celebrada el 20 de enero de 2026.

34. Cumplimiento de la Circular Externa 003 de 2024 – Superintendencia Financiera de Colombia

Contexto Normativo

El 12 de enero de 2024, la Superintendencia Financiera de Colombia (SFC) expidió la Circular Externa 003 de 2024, mediante la cual introdujo el Capítulo XIII-18 de la Circular Básica Contable y Financiera (CBCF). Esta norma desarrolla el marco regulatorio para la gestión y control del riesgo de concentración de crédito, estableciendo lineamientos específicos para los Cupos Individuales de Crédito (CIC) en entidades vigiladas distintas a los establecimientos de crédito, como lo son los corredores de reaseguros.

Aplicabilidad y Cumplimiento

En atención a esta disposición, la sociedad analizó las operaciones y activos de su balance y definió dos tipos de exposiciones en el contexto del CIC:

1. Operaciones Activas de Crédito Sujetas a Límites Regulatorios

Estas corresponden exclusivamente a préstamos otorgados a accionistas o, en casos particulares, a empleados, en los cuales se configura una colocación real de recursos con obligación de reembolso.

La compañía ha verificado el cumplimiento de los límites regulatorios definidos en el Decreto 1533 de 2022, que establece:

- 10% del capital para accionistas con participación igual o superior al 20%.
- 15% del capital para accionistas con participación inferior al 20%.

Estos límites se aplican sobre el capital suscrito y pagado, conforme al régimen aplicable para corredores de reaseguros.

2. Exposiciones con Riesgo de Crédito No Sujetas a Límites Regulatorios

Se identificaron diversas exposiciones que, sin constituir operaciones activas de crédito, sí implican riesgo de crédito. Estas incluyen:

- Cuentas por cobrar originadas en la intermediación de reaseguros (comisiones).
- Inversiones temporales
- Anticipos operativos.
- Depósitos y saldos en entidades financieras.
- Impuestos
- Otros activos financieros con exposición al riesgo de crédito.

Estas exposiciones son gestionadas bajo un esquema de umbrales internos prudenciales, definidos en el Manual de Políticas de CIC aprobado por la Junta Directiva, como mecanismo de control del riesgo de concentración.

Políticas y Controles Internos

Durante el período reportado, la sociedad implementó un manual que contiene las políticas y procedimientos para la identificación, cálculo y seguimiento de los cupos individuales de crédito. Dicho manual incluye:

- Procesos de medición, evaluación y monitoreo de exposiciones.
- Criterios de clasificación de contrapartes y grupos conectados.
- Límites internos definidos en función del capital mínimo exigido por la SFC.
- Reportes periódicos a la Alta Dirección y alertas sobre consumos cercanos a los umbrales.

Reportes Regulatorios y Estado de Cumplimiento

En cumplimiento del período de pruebas definido por la SFC, la sociedad participó en la transmisión de las proformas de reporte definidas por la Superintendencia y cumplió con los reportes obligatorios al corte del 31 de diciembre de 2025.

Al cierre del período contable, la sociedad no presenta incumplimientos a los límites regulatorios ni a los umbrales internos definidos en el Manual de CIC.



Camilo Samper Gómez
Representante Legal
(Ver certificación adjunta)



Oscar Iván Marín
Contador
Tarjeta Profesional No. 37756-T
(Ver certificación adjunta)

DICTAMEN DEL REVISOR FISCAL

Bogotá, D.C. enero 23 de 2026

Señores accionistas de
REASESORES S.A. CORREDORES DE REASEGUROS

He examinado los estados financieros de Reasesores S.A. corredores de reaseguros., que corresponden al estado de situación financiera, el estado de resultados integral, por el periodo comprendido entre el 1 de enero y el 31 de diciembre de 2025, comparativo con el 31 de diciembre de 2024, cambios en el patrimonio y de flujo de efectivo por el período terminado esa fecha, junto con sus revelaciones, que incluyen un resumen de las políticas contables significativas.

La administración es responsable por la presentación de los estados financieros de acuerdo con las Normas de Contabilidad y de Información financiera aceptadas en Colombia (NCIF); de diseñar, implementar y mantener el control interno relevante para la preparación y correcta presentación de los estados financieros libres de errores materiales, bien sea por fraude o error; de seleccionar y de aplicar las políticas contables apropiadas; y de establecer estimaciones contables apropiadas en las circunstancias.

Entre mis funciones se encuentran las de auditarlos y expresar mi opinión sobre los mismos.

Durante mi revisión obtuve las informaciones necesarias para cumplir mis funciones de Revisor Fiscal y llevé a cabo mi trabajo de acuerdo con normas de auditoría generalmente aceptadas, lo cual significó obtener la información necesaria para el cumplimiento de mis funciones y efectuar las pruebas a los documentos y registros de contabilidad que respaldan la evidencia de las cifras con base en pruebas selectivas, así como la aplicación de otros procedimientos que consideré necesarios y convenientes en las circunstancias. Con base en los resultados de los procedimientos de auditoría aplicados, considero que estos me proporcionan una base razonable para expresar mi opinión.

En mi opinión, los estados financieros han sido tomados fielmente de los libros de contabilidad de la sociedad y presentan en forma razonable, en todos los aspectos de importancia material, la situación financiera de Reasesores S.A, Corredores de reaseguros., al 31 de diciembre 2025 y, los resultados de sus operaciones y el flujo de efectivo por el período comprendido entre el 1o de enero y el 31 de diciembre de 2025 de acuerdo con las Normas Internacionales de Contabilidad y de Información Financiera para PYMES para el grupo dos, de conformidad con lo dispuesto en el decreto 2483 de 2018 aceptadas en Colombia (NCIF), sección 3 del anexo 2 del decreto 2420 de 2015 en materia de normas internacionales de información financiera, y con las normas que para esta clase de negocios impone la Superintendencia Financiera, aplicados de manera uniforme.

Además, en mi opinión, la Compañía ha llevado su contabilidad conforme a las normas legales y a la técnica contable, las operaciones registradas en los libros y los actos de los administradores de la sociedad se ajustan a los estatutos y a las decisiones de la Junta

directiva, la correspondencia, los comprobantes de las cuentas y los libros de actas y de registro de accionistas en su caso se llevan y se conservan debidamente, y la empresa ha observado medidas adecuadas de control interno siguiendo las directrices establecidas por la Superintendencia Financiera, y de conservación y custodia de sus bienes y de los de terceros que pueden estar en su poder. Se ha dado cumplimiento a las normas e instrucciones de la Superintendencia Financiera de Colombia relacionadas con la implementación e impacto en el estado de situación financiera y en el estado de resultados y otro resultado integral de los Sistemas de Administración de Riesgos aplicables a la Entidad; el informe de gestión de los administradores guarda la debida concordancia con los estados financieros básicos e incluye la constancia por parte de la Administración sobre no haber entorpecido la libre circulación de las facturas emitidas por los vendedores o proveedores; y la información contenida en las declaraciones de autoliquidación de aportes al Sistema de Seguridad Social Integral, en particular la relativa a los afiliados y a sus ingresos base de cotización, ha sido tomada de los registros y soportes contables. Al 31 de diciembre de 2025, la Entidad no se encuentra en mora por concepto de aportes al Sistema de Seguridad Social Integral.

Atentamente,



LUGO ALBERTO PARRA LOZADA

Revisor Fiscal

T.P. No 6765-T

PRONUNCIAMIENTOS DEL REVISOR FISCAL

El suscrito Revisor Fiscal de Reasesores S.A. Corredores de reaseguros., en desarrollo de su examen a los estados financieros presentados por el ejercicio que termino el 31 de diciembre de 2025, se permite informar lo siguiente:

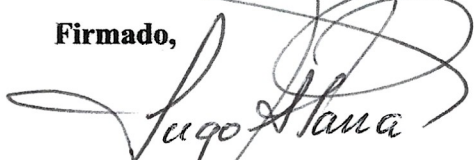
CONCILIACIONES BANCARIAS. - De acuerdo con las pruebas de auditoría realizadas sobre el disponible, manifiesto que, al 31 de diciembre de 2025, no existían partidas conciliatorias, pues se registraron en su totalidad en la contabilidad, y por lo tanto se reflejaron el estado de situación financiera.

REMUNERACION DE INTERMEDARIOS. -

El saldo reflejado en la cuenta 1687 REMUNERACION DE INTERMEDIACION por valor de \$ 1.527.603.856.79 de acuerdo con las pruebas que esta Revisoría efectuó, encontró que corresponde a cartera corriente inferior a 30 días, excepto por los saldos por cobrar que por valor de \$ 6.413.719 requirieron constituir un ajuste por provisión de cartera.

Dado en Bogotá, D.C. a los veintitrés (23) días del mes de enero de 2026.

Firmado,



LUGO ALBERTO PARRA LOZADA

Revisor Fiscal.

T.P 6765