

THE AMERICAN
SCHOOL OF ALEXANDRIA




KG2
A



BY:



Shaimaa Atef



ا
 ب
 ج
 د
 ه
 و
 ز



ر ر

ز ز

س س

ش ش

ص ص

ض ض

ط ط

ظ ظ

ع
غ
ف
ق
ك
ل
ح
ن

ع
غ
ف
ق
ك
ل
ح
ن



هـ



هـ

و

و

ي

ي



ص

صُ

صِ

صَ

.....
.....
.....

.....
.....
.....

.....
.....
.....

----- ص



صندوق

صينية

صقر

.....
.....
.....
.....

.....
.....
.....
.....

.....
.....
.....
.....

حلل

صقر

صينية

صندوق

رتب

ق - ص - ر

ي - ن - ي - ص - ت

د - و - ن - ص

اكتب ما تدل عليه الصورة :



ض

ضُ

ضِرْ

ضَاءٌ

.....

.....

.....

.....

.....

.....

.....

.....

.....

----- ض



ضفدع

ضرس

ضابط

.....

.....

.....

.....

.....

.....

.....

.....

.....

.....

.....

.....

حلل

ضابط

ضرس

ضفدع

رتب

ض - ا - ط - ب

ر - س - ض

ع - د - ض - ف

اكتب ما تدل عليه الصورة :



ط

ط

ط

ط

.....
.....
.....



طيور



طفل



طبيب

.....
.....
.....

حلل

طبيب

طفل

طيور


رتب

ب - ط - ب - ي

ط - ل - ف

ر - و - ط - ي

اكتب ما تدل عليه الصورة :



ظ

ظ

ظ


ظ

.....

.....

.....

ظ



ظفر

ظِل

ظرف

.....

.....

.....

حل

ظرف

ظِل

ظُفْر


رتب




ف - ظ - ر

ل - ظ -

ر - ف - ظ

اكتب ما تدل عليه الصورة :





ع

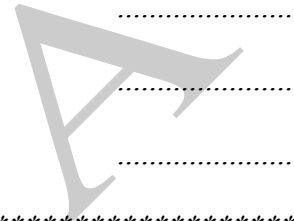
ط

ق

ف

.....
.....
.....

.....
.....
.....



.....

.....

.....

ف



عود

عنب

علم

.....

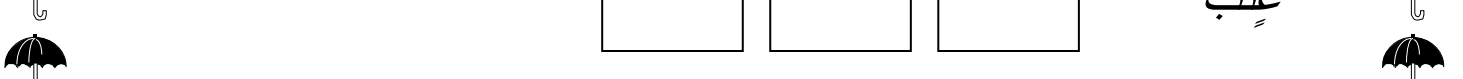

.....

.....

.....

.....

.....



حلل

عَلِمَ

عَنِيبَ

عُودٌ

رتب

..... ل - ع - م

..... ب - ن - ع

..... ع - د - و

اكتب اسم الصورة :



غ

غُ

غِ

غَ

.....

.....

.....

.....

.....

.....

غ



غصن

غذاء

غزالة

حلل

غزّالة

غذاء

غصن

رتب

ز - ا - ل - غ - ة

ء - ا - ن - ذ - غ -

ن - ص - د - غ -

اكتب اسم الصورة :



ف

فُ

فِ

فَ

.....

.....

.....

.....

.....

.....



فُول

فِيل

فواكه

.....

.....

.....

.....

.....

.....

.....

.....

.....

حلل

فواكه

فيل

فول

رتب

ه - ك - ا - و - ف
ي - ف - ل
ل - و - ف

اكتب اسم الصورة:



ق

قُ

ق

ق

.....


.....

.....

.....

.....

.....



قطن

قطار

قلم

.....

.....

.....

.....

.....

.....

.....

.....

.....

.....

.....

.....

حلل

قلم


قطار

قطن

رتب

..... ل - ق - م
..... ر - ا - ق - ط
..... ن - ط - ق

اكتب اسم الصورة:



.....

.....

.....

ک

کے

کے

کے

.....

.....

.....

.....

.....

.....



کُرسی

کِتَاب

کِتکوت

.....

.....

.....

.....

.....

.....

.....

.....

.....

.....

.....

.....

حلل

كُتُوت

كُتَاب

كُرسِي

رتب

ك - ت - ك - و - ت
ت - ا - ب - ك
ر - س - ك - ي

اكتب اسم الصورة :



.....

.....

.....

ل

ل

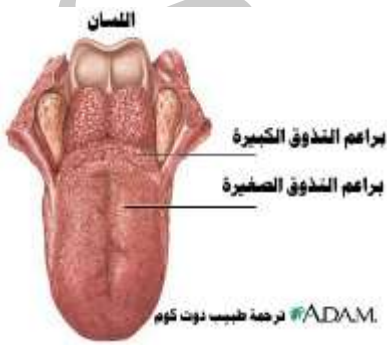
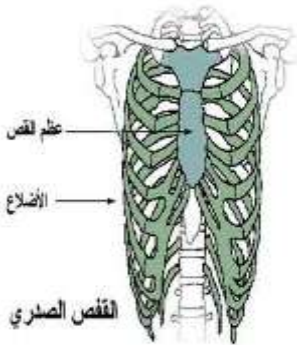
ل

ل

.....

.....

..... ل



ضئوع

لسان

ليمون

.....

.....

.....

.....

حلل

ليمون

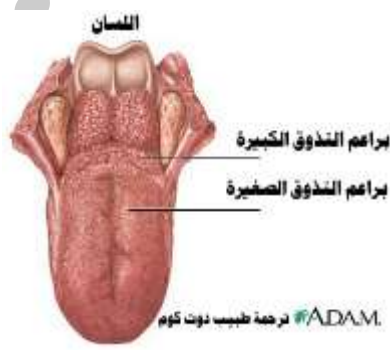
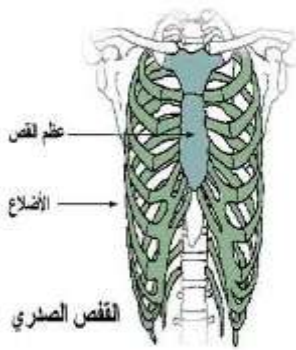
لسان

ضئوع

رتب

ي - م - و - ك - ن
س - ا - ل - ن
و - ض - ل - ع

اكتب اسم الصورة :



.....

.....

.....

ح

ح

ح

ح

.....

.....

.....

.....

.....

.....



مُذِيع

مِصر

مَلِك

.....

.....

.....

.....

.....

.....

.....

.....

.....

حلل

ملك

مصر

مذيع

رتب

م - ك - ل

ص - م - ر

م - ي - ن - ع

اكتب اسم الصورة :



.....

.....

.....

ن

نُ

نِ

نَ

.....
.....

..... ن



نُجُوم

نِيسِر

نَمَلَة

.....
.....
.....
.....

حلل

نملة
نسر
نجوم

رتب

م - ل - ن - ة
س - ر - ن
و - م - ج - ن






اكتب اسم الصورة :



.....

.....

.....



هـ

هـ

هـ

هـ

.....

.....

.....

.....

.....

.....

.....

.....

.....

هـ



هُدْهُدْ

هلال

هَرَم

.....

.....

.....

.....

.....

.....

.....

.....

.....

.....

.....

.....

حلل

هَرم

هالل

هُدهد

رتب

م - ر - هـ

ل - ا - ل - هـ

د - هـ - د - هـ

اكتب اسم الصورة :



و


وُ

وِ

وَ

.....
.....

..... و



©Prawny * illustrationsOf.com/48903



وُجوه

وِعاء

وَجْه

.....
.....
.....
.....

ظل

وَلَد
وِعَاء
وُجُوهُ

رتب

..... ه - ج - و
..... ء - ع - ا - و
..... و - ج - و - ه

اكتب اسم الصورة :



©Prawnny * illustrationsOf.com/48903



.....

.....

.....

ي

ي

ي

ي

.....

.....

.....

.....

.....

.....



يوسفى

ين

يد

.....

.....

.....

.....

.....

.....

.....

.....

.....

حل

يـ
ين
يوسفى

رتب

د - يـ
ن - يـ
س - ف - ي - يـ - و

اكتب اسم الصورة :



.....

.....

.....

اكتب:

ص - ض - ط - ظ

.....

.....

.....

ع - غ - ف - ق

.....

.....

.....

ك - ل - م - ن

.....

.....

.....

ه - و - ی

.....

.....

.....

اختر

(ع - ن - ص)

ص

(ض - غ - ح)

ض

(ف - ق - ط)



ط

(غ - ظ - ث)

ظ

(ي-ع-غ)
(ش-ق-غ)
(ص-ف-ق)
(ق-غ-ث)
(ن-ك-خ)
(ل-ع-ب)
(ف-خ-م)
(ص-ع-ن)
(ق-ع-ه)
(س-و-غ)
(ف-ش-ي)

ع
غ
ف
ق
ك
ل
م
ن
ه
و
ي



ط

ص

ص

ض

ض

ظ

ع

ظ

ف

ع

ف

ض

ظ

ظ

اكمل الجدول :

			أ ا ء
		ح ح ح	
س س س			
	غ غ غ		
م م م			
		ه ه ه	

اكمل الجدول :

	ث		
د	ذ		
	ز		
		ص	
ف			ظ
	ل		
ي		ه	

صل الحرف بالصورة :



ص




ض



ط



ظ



ر

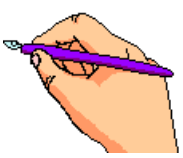
ر

و

ف

ك





ح

ر


ن

ط

و

ي





ك - ض - ط - ظ

Four sets of horizontal dotted lines for handwriting practice, each set consisting of a top line, a middle line, and a bottom line.




ع - ن - و - ف

Four sets of horizontal dotted lines for handwriting practice, each set consisting of a top line, a middle line, and a bottom line.



ك - ل - م - ن



ه - و - ي

اكتب اسمك :