




















Légende



	Batterie intégrée	<p>Ce symbole indique que la batterie est intégrée directement dans le produit Goldride. Elle fait partie du système interne de l'appareil et n'est pas amovible.</p> <p>Ce que cela signifie que:</p> <ul style="list-style-type: none"> • Le produit fonctionne sans batterie externe. • Il suffit de recharger l'appareil à l'aide du câble fourni. • Aucun risque de perdre la batterie puisqu'elle est intégrée au dispositif. • Le produit est plus compact, plus léger et plus simple d'utilisation. <p>Avantages d'utilisation :</p> <ul style="list-style-type: none"> • Peut être utilisé sans fil pendant tout le traitement, Il est idéal pour : <ul style="list-style-type: none"> – les animaux qui craignent les fils, – ceux qui pourraient tirer dessus, les mâcher ou les endommager. • Peut être utilisé partout, même dans les endroits sans source électrique. • Offre une autonomie de plusieurs séances, permettant de travailler toute la journée sans recharge immédiate. <p>Autonomie de la batterie :</p> <p>La majorité de nos produits offrent une autonomie de 6 à 15 séances de 15 minutes par charge, selon la puissance utilisée et le modèle.</p>
	Rechargeable	<p>Ce symbole indique que le produit est entièrement rechargeable.</p> <p>Le bloc de chargement mural n'est pas fourni, mais il est compatible avec tout bloc de charge standard sur le marché.</p> <p>Pour une performance optimale, nous recommandons d'utiliser un bloc de charge de qualité afin d'assurer une recharge rapide, stable et efficace.</p>
	Branchement avec fil USB-	<p>Ce symbole indique qu'un câble USB-C est inclus avec votre dispositif. Vous pouvez utiliser n'importe quel fil UBS-C de chargement pour recharger l'appareil. Toutefois, il est recommandé d'utiliser un fil de charge de bonne qualité afin d'assurer une recharge efficace, stable et rapide.</p>
	Branchement mural	<p>Ce symbole indique que le produit doit être branché dans une prise électrique standard pour fonctionner. Il n'utilise aucune batterie intégrée ni batterie externe.</p> <p>Avantages du modèle filaire :</p> <ul style="list-style-type: none"> • Puissance constante et plusieurs niveaux disponibles <p>L'alimentation directe assure une intensité lumineuse stable pendant toute la durée du traitement, sans perte de puissance. La possibilité de varier les niveaux de puissance permet d'adapter le traitement aux besoins de l'utilisateur. La puissance la plus élevée offre une efficacité supérieure.</p> <ul style="list-style-type: none"> • Nombre illimité de traitements <p>Aucun temps de recharge n'est nécessaire : le dispositif peut être utilisé en continu toute la journée.</p> <ul style="list-style-type: none"> • Idéal pour un usage professionnel <p>Les thérapeutes peuvent enchaîner plusieurs séances sans interruption, optimisant ainsi leur productivité.</p> <p>Le modèle filaire est idéal pour :</p> <ul style="list-style-type: none"> • les traitements intensifs, • les thérapeutes professionnels, • les environnements stables et contrôlés, • les utilisateurs souhaitant la puissance maximale sans aucune limite. <p>Désavantages à considérer :</p> <ul style="list-style-type: none"> • Présence d'un fil <p>Moins pratique pour les animaux qui bougent beaucoup, qui risquent de tirer ou mâcher le câble.</p> <ul style="list-style-type: none"> • Moins portable <p>Le produit doit rester à proximité d'une prise électrique.</p>
	Option sans fil disponible	<p>Ce symbole indique que le produit peut être connecter avec une batterie externe, permettant d'augmenter l'autonomie d'un pad déjà équipé d'une batterie intégrée.</p> <p>À quoi cela sert ?</p> <p>L'ajout d'une batterie externe permet de :</p> <ul style="list-style-type: none"> • prolonger la durée d'utilisation du pad, sans interruption, • assurer des traitements continus, tout au long de la journée. <p>Idéal pour :</p> <ul style="list-style-type: none"> • les utilisateurs ayant un volume d'utilisation très élevé. <p>Quand ajouter une batterie externe ?</p> <p>Puisque la majorité de nos modèles offrent une autonomie de 6 à 15 séances de 15 minutes par charge, il est possible d'ajouter une batterie externe afin de faire plus de traitement.</p> <p>Recommandation de batterie : 20 000 mAh minimum</p>

	Batterie Goldride requise (option sans fil)	<p>Ce symbole indique qu'il est possible d'acheter la batterie externe Goldride; Un accessoire exclusif conçu pour permettre l'utilisation de nos produits sans être branchés au mur. Elle offre une liberté totale de mouvements, particulièrement utile lorsque les prises électriques sont difficiles d'accès ou lorsque les animaux bougent beaucoup.</p> <p>Quand l'utiliser ? La batterie externe est surtout recommandée pour :</p> <ul style="list-style-type: none"> • les animaux qui pourraient tirer, paniquer ou mâcher un fil, • les utilisateurs qui ont besoin d'un pad portable, sans contrainte de distance. <p>Usage humain Pour un usage humain, la batterie externe est généralement moins essentielle, car les traitements se font :</p> <ul style="list-style-type: none"> • couchée, • ou dans un environnement stable, près d'une prise électrique.
	Bouton de contrôle / bouton d'ajustement	<p>Ce symbole indique que le produit est muni d'un contrôleur, permettant d'ajuster différentes options selon vos besoins. Le contrôleur vous permet de :</p> <ul style="list-style-type: none"> • changer les nanomètres (longueurs d'onde), • sélectionner le mode pulsion ou respiration, • ajuster la durée du traitement, • régler la puissance selon l'intensité souhaitée. <p>Il offre plusieurs fonctionnalités utiles et adaptables, permettant d'optimiser chaque séance en fonction de l'objectif recherché.</p>
	Option avec et sans PVC	<p>Ce symbole indique que vous avez le choix entre un pad avec PVC par-dessus les lumières ou un pad sans PVC. Les deux options offrent les mêmes bienfaits : seule la finition extérieure change selon vos besoins. Le PVC est une couche protectrice imperméable et résistante ajoutée à l'extérieur du pad.</p> <ul style="list-style-type: none"> • Hygiène optimale, particulièrement pour un usage professionnel. • Idéal lorsque le pad est utilisé sur plusieurs usagers • Très facile à nettoyer : un simple coup de lingette ou de chiffon humide suffit. • Le pad reste propre beaucoup plus longtemps. • Protection supplémentaire contre la saleté, l'humidité, la sueur et les poils. <p>Un pad sans PVC est fabriqué sans couche plastique ajoutée.</p> <p>Avantages du sans PVC :</p> <ul style="list-style-type: none"> • Transmission lumineuse optimale : aucune réflexion des rayons, efficacité maximale. • Pad plus flexible et plus souple : épouse mieux les formes de l'usager • Confort supérieur : ne colle pas à la peau et ne crée pas de sensation froide. • Aucune usure liée au plastique : pas de craquelures, pas de durcissement. • Facile à entretenir : un chiffon légèrement humide suffit.
	Offert avec PVC seulement	<p>Ce symbole indique que le produit est disponible exclusivement avec une couche de PVC par-dessus les lumières.</p> <p>Avantages du PVC :</p> <ul style="list-style-type: none"> • Le PVC est une couche protectrice imperméable et résistante ajoutée à l'extérieur du pad. • Hygiène optimale, particulièrement pour un usage professionnel. • Idéal lorsque le pad est utilisé sur plusieurs usagers • Très facile à nettoyer : un simple coup de lingette ou de chiffon humide suffit. • Le pad reste propre beaucoup plus longtemps. • Protection supplémentaire contre la saleté, l'humidité, la sueur et les poils. <p>À propos du retrait du PVC Pour les produits de petit format, si vous préférez ne pas avoir de PVC, il est possible de retirer délicatement la couche protectrice à l'aide d'un couteau de précision (x-acto), sans danger pour le fonctionnement. Votre garantie demeure valide même si vous retirez le PVC sur ces petits modèles. Pour les produits de grande taille, nous ne recommandons pas de retirer le PVC. Cette couche protectrice permet le nettoyage du pad, et prolonger la durée de vie du pad.</p>
	Sac de rangement inclus	<p>Ce symbole indique qu'il y a un sac de rangement inclus avec l'achat de cet article. Nous proposons une sélection de couleurs variées, présentées parmi les options disponibles lors de votre commande. Les couleurs peuvent différer selon les disponibilités. Nous renouvelons régulièrement notre assortiment afin d'offrir des choix diversifiés qui répondent aux préférences de chaque client.</p>
	Housse de rangement inclus	<p>Ce symbole indique qu'une housse de rangement est incluse avec ce produit. Celle-ci spécialement conçue pour ce modèle afin d'assurer un rangement et un transport adéquats. <i>Aucun choix de couleur n'est disponible.</i></p>

	Boîte de rangement	Ce symbole indique qu'une boîte de rangement est inclus avec ce produit. Celle-ci spécialement conçu pour ce modèle afin d'assurer un rangement et un transport adéquats. <i>Aucun choix de couleur n'est disponible.</i>
	Mode Pulsion 40 HZ	Ce symbole indique le mode pulsion 40 Hz (Hertz) , un mode dans lequel les LED s'allument et s'éteignent rapidement à une fréquence de 40 cycles par seconde. Cette pulsation régulière est reconnue pour offrir une stimulation plus profonde et plus spécifique des tissus. Le 40 Hz est l'une des fréquences les plus utilisées en thérapie avancée, autant en milieu sportif que thérapeutique. Recommandé pour <ul style="list-style-type: none"> • Stimulation neuromusculaire ciblée : la pulsation rapide favorise l'activation des fibres musculaires profondes et des structures nerveuses. • Augmentation de la circulation locale, favorisant l'oxygénation et l'élimination des déchets métaboliques. • Optimisation de la régénération cellulaire, particulièrement utile pour les tissus endommagés ou soumis à un stress important. • Les douleurs musculaires et articulaires persistantes • Les tensions profondes, spasmes, raideurs ou compensations • Les lésions tendineuses ou ligamentaires nécessitant une stimulation plus puissante • Les situations où une activation des tissus plus intense est recherchée • Les zones musculaires profondes ou très contractées Idéal pour <ul style="list-style-type: none"> • Les protocoles thérapeutiques intermédiaires à avancés
	Mode Pulsion 10 HZ	Ce symbole indique le mode pulsion 10 Hz (Hertz) , un mode dans lequel les LED s'allument et s'éteignent à une fréquence de 10 cycles par seconde. Cette pulsation lente et régulière offre une stimulation douce, parfaitement adaptée aux tissus sensibles, aux phases de récupération ou aux traitements nécessitant une action modérée, mais efficace. Recommandé pour : <ul style="list-style-type: none"> • Stimulation douce et progressive, idéale pour les zones fragiles ou les tissus irrités, nécessitant un apaisement général • Amélioration de la circulation locale, favorisant une récupération harmonieuse sans surcharge. • Réduction de la douleur, particulièrement utile pour les inconforts légers à modérés ou les débuts de blessure. • La récupération après un effort physique • Les douleurs musculaires et articulaires persistantes • Les tensions musculaires • L'activation sanguine • L'activation du système lymphatique Idéal pour <ul style="list-style-type: none"> • Les protocoles de détente musculaire • Les périodes de repos ou de convalescence • Les séances où l'objectif principal est de calmer, apaiser et favoriser la circulation sans intensité excessive
	Mode Continue	Ce symbole indique le mode continu , présent sur tous les produits Goldride. Dans ce mode, les LED demeurent allumées de façon constante durant toute la séance, sans clignotement ni variation d'intensité. Il s'agit du mode le plus simple, le plus stable et le plus facile à utiliser en thérapie par lumière. Recommandé pour : <ul style="list-style-type: none"> • Stimulation cellulaire constante, idéale pour activer les processus de guérison en surface ou en profondeur. • Simplicité d'utilisation, aucun réglage de fréquence nécessaire, parfait pour les utilisateurs débutants. • Excellente tolérance, autant pour les animaux que pour les humains. Recommandé pour <ul style="list-style-type: none"> • La récupération musculaire douce • Les inflammations localisées • La régénération cutanée (cicatrisation, rougeurs, irritation, peau sèche) • Les séances d'entretien ou de prévention • Les traitements réguliers ne nécessitant pas une stimulation intense ou spécifique
	Intensité	Ce symbole indique que le produit offre plusieurs niveaux d'intensité , réglables selon les besoins du traitement. Cela permet d'adapter la thérapie en fonction : <ul style="list-style-type: none"> • du niveau de douleur • de la sensibilité de l'usager ou de l'animal Plus l'intensité est élevée, plus l'énergie lumineuse peut pénétrer en profondeur dans les tissus. Une intensité plus douce est idéale pour les zones sensibles ou pour les premières séances d'adaptation.
	Mode respiration	Ce symbole indique le mode respiration (H) . Un mode de luminothérapie où la lumière pulse lentement, imitant le rythme d'une respiration calme permettant le processus de régénération et le soutien de la synchronisation cellulaire. L'intensité lumineuse augmente et diminue graduellement plutôt que de rester constante. Ce fonctionnement cyclique présente plusieurs avantages thérapeutiques.

		<p>Détente du système nerveux Le scintillement doux reproduit la cadence d'une respiration régulière, ce qui aide à réduire le stress, diminuer le rythme cardiaque et activer le système nerveux parasympathique (repos et récupération). Ce mode est particulièrement recommandé pour les usagers anxieux, nerveux ou sensibles.</p> <p>Optimisation de l'absorption cellulaire L'alternance entre lumière et repos laisse aux cellules le temps de réagir à chaque impulsion, ce qui peut améliorer leur réponse et leur capacité d'intégration du signal lumineux.</p> <p>Réduction de la chaleur et meilleure tolérance Comme la lumière n'est pas continue, la charge thermique est diminuée.</p>
	Lumière combiné 660 et 850 nm	<p>Ce symbole indique que le produit offre lumière rouge (660 nm) et infrarouge (850 nm) en même temps. Cette combinaison permet d'agir à la fois en surface (rouge) et en profondeur (infrarouge), offrant un traitement polyvalent et complet.</p> <p>Avantage de la lumière combiné :</p> <ul style="list-style-type: none"> • Combine les avantages du 660 nm (tissus superficiels) et du 850 nm (structures profondes). • Offre une pénétration optimisée et un traitement global. • Idéal lorsque l'on souhaite un mode polyvalent et efficace pour accélérer les résultats. • Très bien toléré, même sur les zones sensibles, tout en augmentant l'efficacité globale du traitement. • Parfait pour les séances régulières ou pour remplacer l'utilisation séparée des deux longueurs d'onde.
	Lumière rouge 660 nm	<p>Ce symbole indique que le produit offre la lumière rouge. Celle-ci possède une longueur d'onde idéale pour les tissus superficiels, la circulation locale et la régénération cutanée.</p> <p>Recommandée pour :</p> <ul style="list-style-type: none"> • Réduire l'inflammation superficielle • Soulager la douleur légère à modérée • Stimuler la circulation locale en surface • Accélérer la cicatrisation • Favoriser la réparation des tissus cutanés • Soutenir la régénération cellulaire de surface • Réduire la sensibilité musculaire légère • Blessures superficielles • Tendinite en surface • Petites entorses • Points sensibles proches de la peau • Soutenir l'effet anti-âge (collagène, élasticité)
	Lumière bleue 430nm	<p>Ce symbole indique que le produit offre lumière bleue. Celle-ci agit surtout en surface, avec une faible profondeur de pénétration. Elle possède une longueur d'onde idéale pour la peau, les tissus superficiels et l'effet antibactérien naturel.</p> <p>Recommandée pour :</p> <ul style="list-style-type: none"> • Irritations superficielles • Rougeurs et zones sensibles • Peau inflammée ou réactive • Réduire les bactéries présentes à la surface • Purifier et assainir la peau • Soutenir la guérison des irritations légères • Effet calmant sur les tissus superficiels • Utilisation près du visage ou de la tête • Points sensibles peu profonds • Animaux sensibles à la chaleur ou à la lumière rouge • Phase aiguë légère (inflammation non profonde)
	Infrarouge (850nm)	<p>Ce symbole indique que le produit offre la lumière infrarouge. Cette lumière n'est presque pas visible à l'œil nu et possède une longueur d'onde idéale pour les tissus profonds, les muscles, les tendons et les articulations.</p> <p>Recommandée pour :</p> <ul style="list-style-type: none"> • Réduire l'inflammation musculo-articulaire • Soulager la douleur • Stimuler la circulation en profondeur • Soutenir la réparation des tissus (tendons, ligaments, collagène) • Favoriser la récupération musculaire • Diminuer la raideur et les tensions • Récupération après effort • Soutien lors de perte de mobilité • Tissus conjonctifs en irritation

		<ul style="list-style-type: none"> • Inflammations persistantes • Soutenir la guérison en profondeur
⑨		<p>Ce symbole indique que le produit offre la lumière infrarouge profonde. Cette lumière n'est pas visible à l'œil nu et possède une longueur d'onde idéale pour les tissus internes, les structures nerveuses et les inflammations plus marquées ou persistantes.</p> <p>Recommandée pour :</p> <ul style="list-style-type: none"> • Soulager la douleur plus intense ou chronique • Réduire l'inflammation profonde • Agir sur les tissus nerveux et la sensibilité prolongée • Stimuler la circulation dans les zones difficiles d'accès • Soutenir la réparation des tissus irrités en profondeur • Favoriser la récupération post-traumatique ou post-opératoire • Diminuer les raideurs importantes • Soulager la douleur mécanique ou nerveuse • Soutenir une fonction musculaire limitée • Réduire les tensions anciennes • Tissus conjonctifs irrités en profondeur • Douleurs persistantes ou résistantes aux traitements de surface
Ⓥ	Lumière verte – 525 à 535 nm	<p>Ce symbole indique la lumière verte, reconnue pour ses effets calmants, éclaircissants et équilibrants. Elle agit principalement sur la pigmentation, la sensibilité cutanée et la détente du système nerveux.</p> <p>Recommander pour :</p> <ul style="list-style-type: none"> • Apaiser les rougeurs et les irritations cutanées (rosacée, sensibilité) • Réduire l'inflammation légère en surface • Améliorer l'uniformité du teint • Favoriser l'éclat naturel de la peau • Relaxer le système nerveux (anti-stress) • Diminuer les tensions faciales • Aider à réguler la production de sébum • Soutien lors de peau sujette à l'hypersensibilité • Idéal en fin de séance pour apaiser la peau après d'autres traitements • Sensation de fraîcheur et de détente globale
ⓐ	Lumière jaune – 580 à 595 nm	<p>Ce symbole indique la lumière jaune. Celle-ci agit entre la surface et une légère profondeur. Elle favorise la stimulation douce des tissus, tout en restant très sécuritaire pour tous les types de peau. Elle est idéale pour raviver l'éclat et réactiver la circulation sans chaleur excessive.</p> <p>Bienfaits pour le visage :</p> <ul style="list-style-type: none"> • Stimule la microcirculation cutanée • Améliore l'éclat et la vitalité du teint • Aide à diminuer les cernes et le teint terne • Favorise la régénération superficielle des tissus • Soutient la production naturelle de collagène • Réduit la sensation de fatigue faciale • Aide à réduire les rougeurs légères • Favorise la réparation après un soin plus intense • Idéal pour rebooster la peau avant un événement ou maquillage • Sensation de chaleur douce / réveil énergétique
Ⓟ	Lumière rose – 600 à 620 nm	<p>Ce symbole indique la lumière rose, reconnue pour ses effets adoucisants, revitalisants et illuminateurs. Elle est particulièrement appréciée pour son action douce qui améliore l'éclat et favorise une peau plus lisse et uniforme.</p> <p>Recommander pour :</p> <ul style="list-style-type: none"> • Régénération douce de la peau • Atténuer les rougeurs légères • Apporter un effet "cocooning" réconfortant • Améliorer la texture de la peau • Soutenir la production naturelle de collagène • Apaiser après un soin exfoliant ou irritant • Aider à réduire les signes de fatigue et de stress • Effet relaxant sensoriel (bien-être émotionnel) • Lisser l'apparence de la peau • Donner une apparence plus saine, revitalisée

	Lumière mauve – 405 à 420 nm	<p>Ce symbole indique la lumière mauve, reconnue pour ses effets purifiants, apaisants et réparateurs. Elle combine les bienfaits du bleu et du rouge pour agir sur les peaux sensibles, congestionnées ou en déséquilibre.</p> <p>pour :</p> <ul style="list-style-type: none"> • réduire les imperfections légères • Soutenir l'action antibactérienne (acné léger) • Favoriser une régénération douce des tissus • Apaiser les zones irritées ou inflammées • Réduire l'excès de sébum • Améliorer la texture de peau irrégulière • Soutenir lors de pore dilaté et congestionné • Améliore l'éclat général du teint • Action calmante sur les tensions faciales
	Lumière cyan – 490 à 505 nm	<p>Ce symbole indique la lumière cyan, reconnue pour ses effets apaisants, anti-stress et anti-inflammatoires. Elle agit à la fois sur la sensibilité cutanée, la relaxation et l'équilibre des rougeurs.</p> <p>Recommander pour :</p> <ul style="list-style-type: none"> • Apaiser les irritations légères • Favoriser l'équilibre cutané • Soutenir la régénération douce des tissus • Réduire la sensation d'échauffement ou inconfort • Effet apaisant sur le système nerveux • Aider à diminuer visuellement certaines rougeurs • Donner une sensation de fraîcheur et "respiration cellulaire" • Aider à améliorer l'homogénéité du teint • Intéressante après un soin exfoliant / extraction