



Equipos
de Bombeo

Barmesa[®]

¡Líderes en Calidad!



Sumergibles

Sumergibles

Efluentes



Serie 2AHS	01
Serie EH	01
Serie EUSR	02
Serie BPSTEP	02

Lodos



Serie 2BS501	03
Serie 2SE/3SE51	03
Serie 2SE/3SE-SS	04
Serie 3ANH-DS	04
Serie 3SE-SS	05
Serie 3BWSE-DS	06
Serie 4SE-SS	06
Serie 4BWSE-DS	07
Serie 4SEH-DS	07
Serie 4BSE-HLDS	08
Serie 6SE-LDS	08
Serie 6SE-HLDS	10
Serie 8SE-HLDS	10
Serie 8SE-HADS	11

Trituradoras



Serie GRX	12
Serie SGV	12

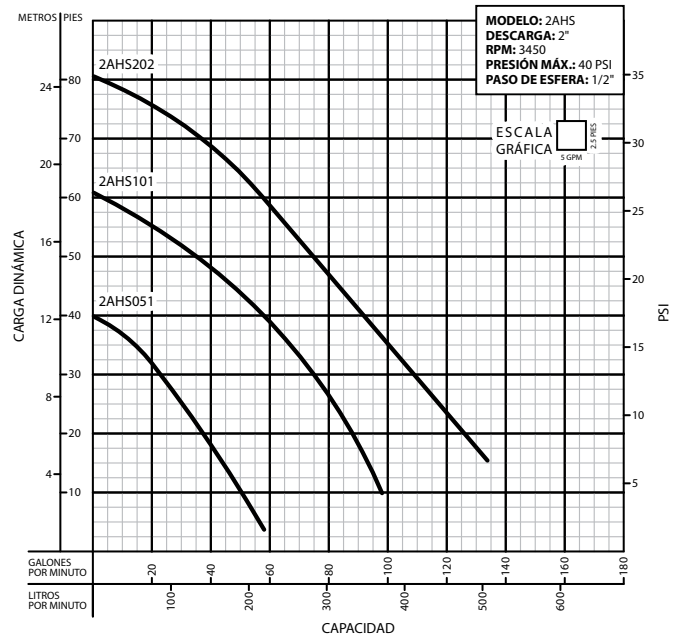
Sumergibles inoxidables



Serie BSV-DS	14
--------------------	----

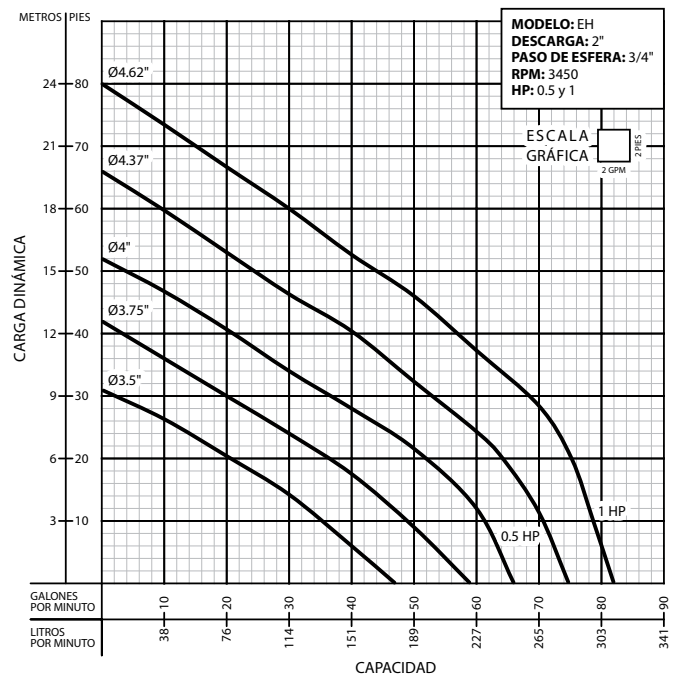
2AHS

0.5, 1 HP	115 voltios
1, 2 HP	230 voltios
Fases	1 y 3
RPM (nominal)	3450
Paso de Esfera	1/2"
Descarga	2"
Construcción	Hierro gris
Impulsor	8 álabes/semi-abierto
Sello Mecánico	Doble/cerámica-carbón
Peso (aprox.)	13-19 kg



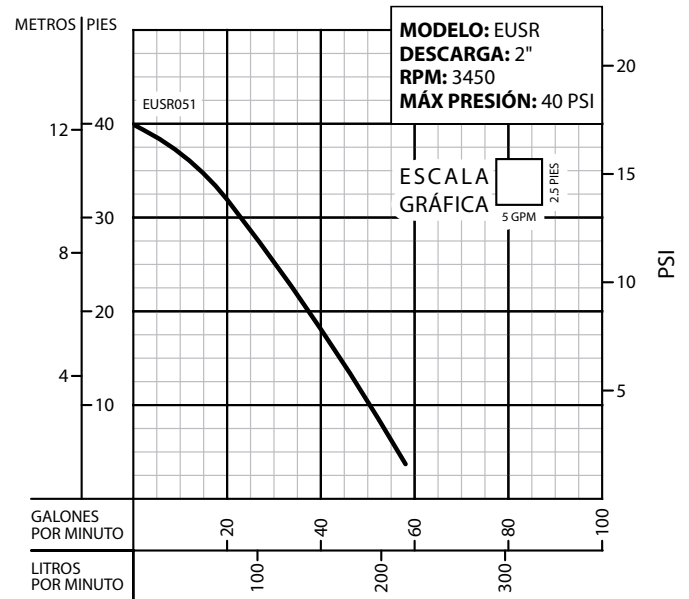
EH

0.5 HP	115 V / 1 fase
1 HP	230 y 460 V / 1 y 3 fases
RPM (nominal)	3450
Paso de Esfera	3/4"
Descarga	2"
Construcción	Hierro gris
Impulsor	2 álabes/abierto
Sello Mecánico	Sencillo/carburo de silicio
Peso (aprox.)	37-39 kg



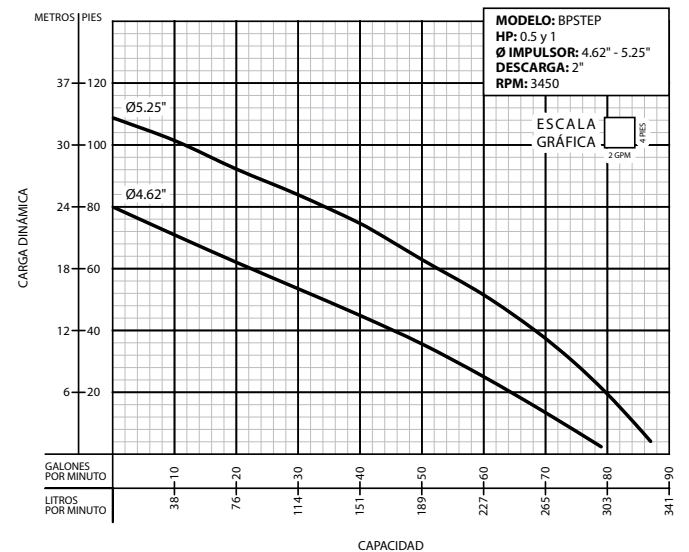
EUSR

HP	0.5
Voltios	115
Fases	1
RPM (nominal)	3450
Descarga	2"
Construcción	Hierro gris
Impulsor	8 álabes/semi-abierto
Sello Mecánico	Doble/cerámica-carbón
Peso (aprox.)	12 kg



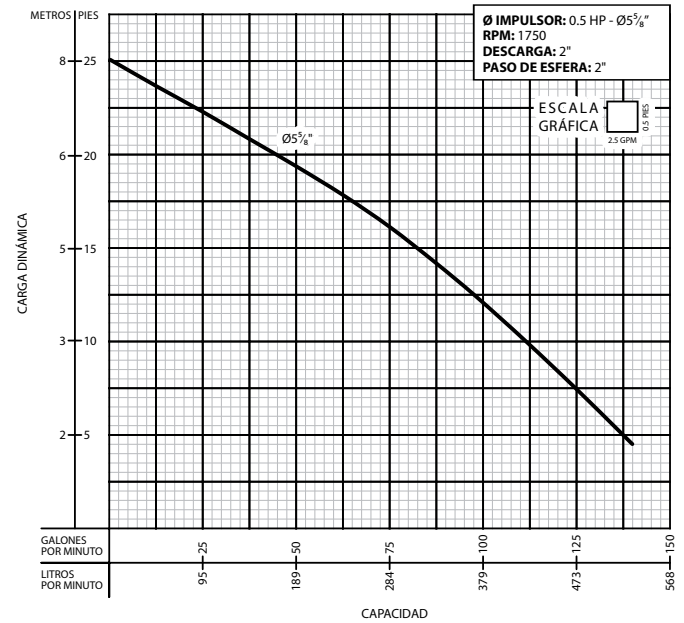
BPSTEP

HP	0.5 y 1
Voltios	115 y 230
Fases	1
RPM (nominal)	3450
Paso de Esfera	3/4"
Descarga	2"
Construcción	Hierro gris
Impulsor	1 ábabe/cerrado
Sello Mecánico	Doble/cerámica-carbón
Peso (aprox.)	36 kg



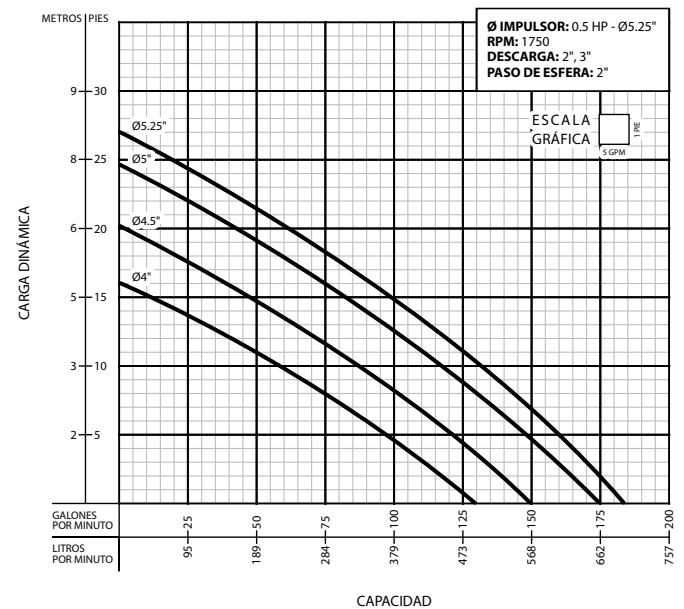
2BS501

HP	0.5
Voltios	115
Fases	1
RPM (nominal)	1750
Paso de Esfera	2"
Descarga	2"
Construcción	Hierro gris
Impulsor	2 álabes/abierto
Sello Mecánico	Sencillo/carburo de silicio
Peso (aprox.)	21 kg



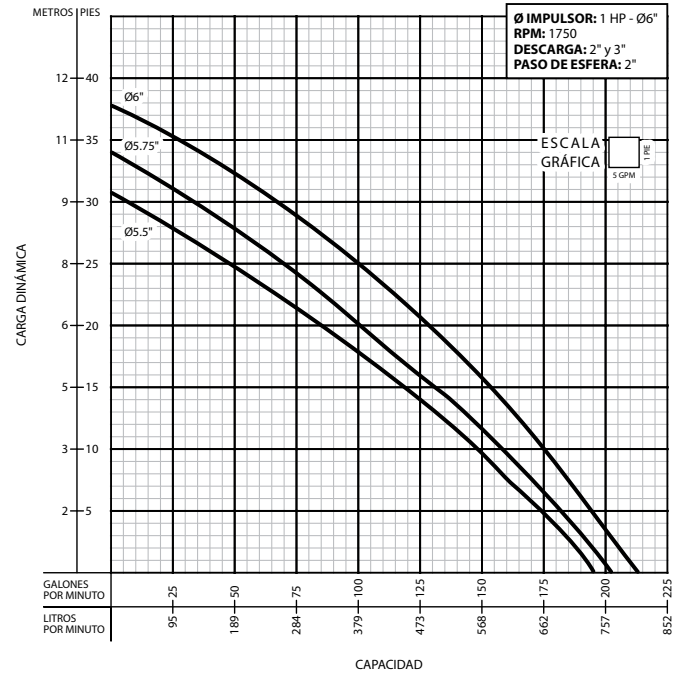
2SE/3SE51

HP	0.5
Voltios	115
Fases	1
RPM (nominal)	1750
Paso de Esfera	2"
Descarga	2" y 3"
Construcción	Hierro gris
Impulsor	2 álabes/abierto
Sello Mecánico	Sencillo/carburo de silicio
Peso (aprox.)	43 kg



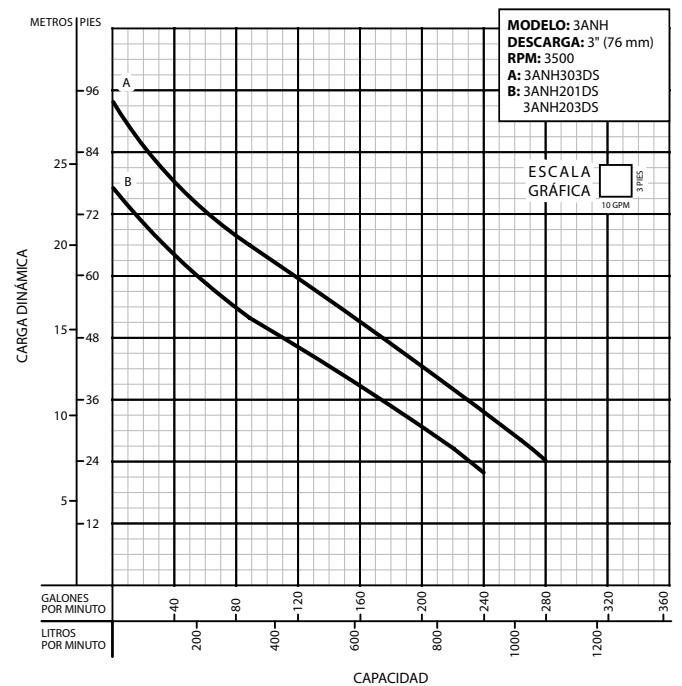
2SE/3SE-SS

HP	1
Voltios	230 y 460
Fases	1 y 3
RPM (nominal)	1750
Paso de Esfera	2"
Descarga	2" y 3"
Construcción	Hierro gris
Impulsor	2 álabes/abierto
Sello Mecánico	Sencillo/carburo de silicio
Peso (aprox.)	32-44 kg



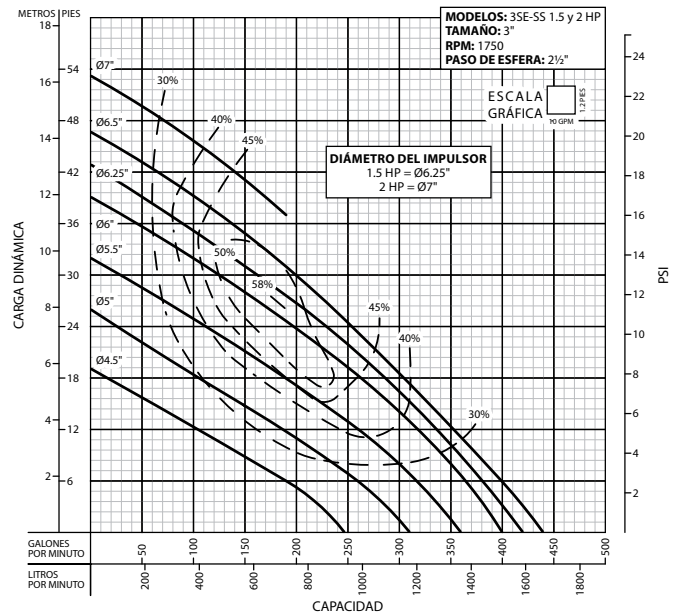
3ANH-DS

2 HP	1 y 3 Fases
3 HP	3 Fases
Voltios	230
RPM (nominal)	3450
Paso de Esfera	2"
Descarga	3"
Construcción	Hierro gris
Impulsor	1 álabes/cerrado
Sello Mecánico	Doble/cerámica-carbón, carburo de silicio
Peso (aprox.)	42-46 kg



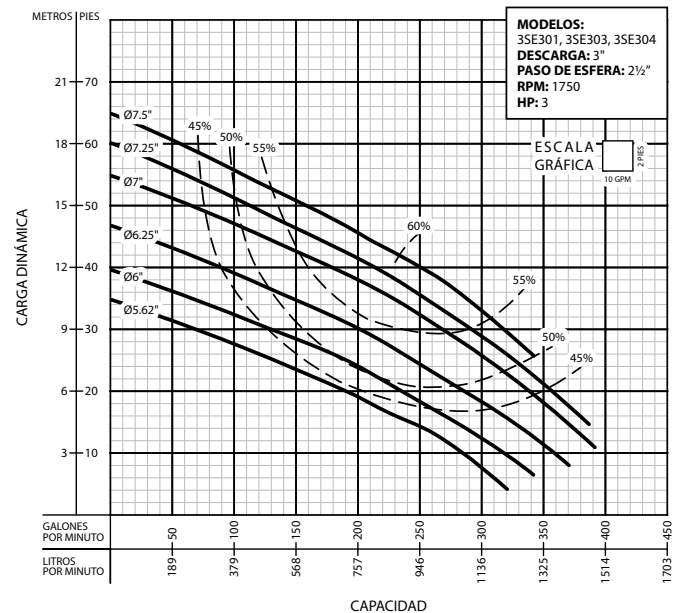
3SE-SS

HP	1.5 y 2
Voltios	230 y 460
Fases	1 y 3
RPM (nominal)	1750
Paso de Esfera	2½"
Descarga	3"
Construcción	Hierro gris
Impulsor	2 álabes/abierto
Sello Mecánico	Sencillo/carburo de silicio
Peso (aprox.)	75-102 kg



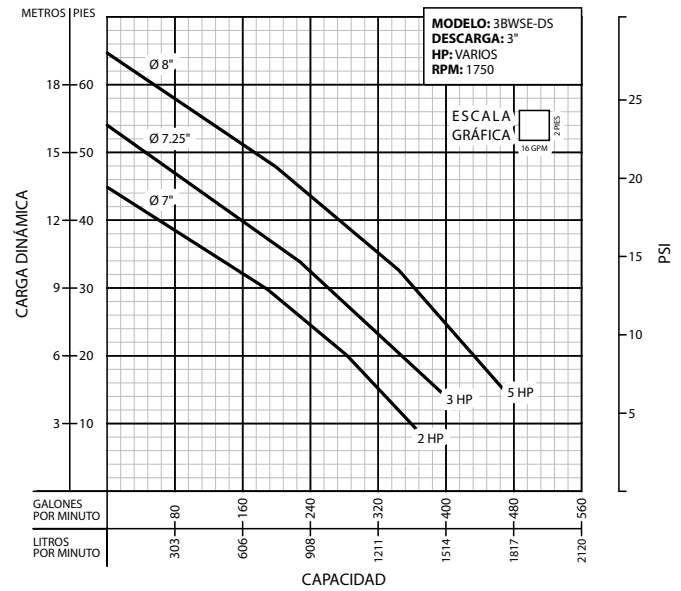
3SE-SS

HP	3
Voltios	230 y 460
Fases	1 y 3
RPM (nominal)	1750
Paso de Esfera	2½"
Descarga	3"
Construcción	Hierro gris
Impulsor	2 álabes/abierto
Sello Mecánico	Sencillo/carburo de silicio
Peso (aprox.)	85-106 kg



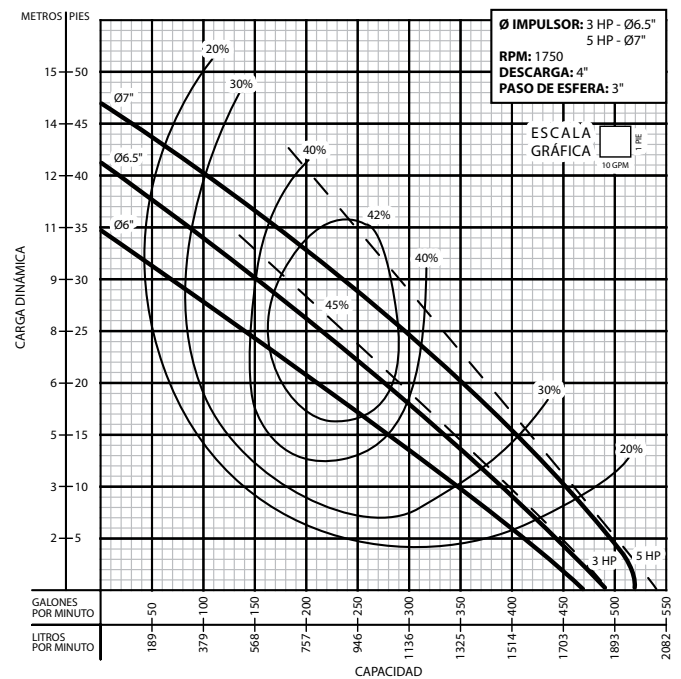
3BWSE-DS

HP	2, 3 y 5
Voltios	230 y 460
Fases	3
RPM (nominal)	1750
Paso de Esfera	2½"
Descarga	3"
Construcción	Hierro gris
Impulsor	2 álabes/semi-abierto
Sello Mecánico	Doble/carburo de silicio
Peso (aprox.)	88-93 kg



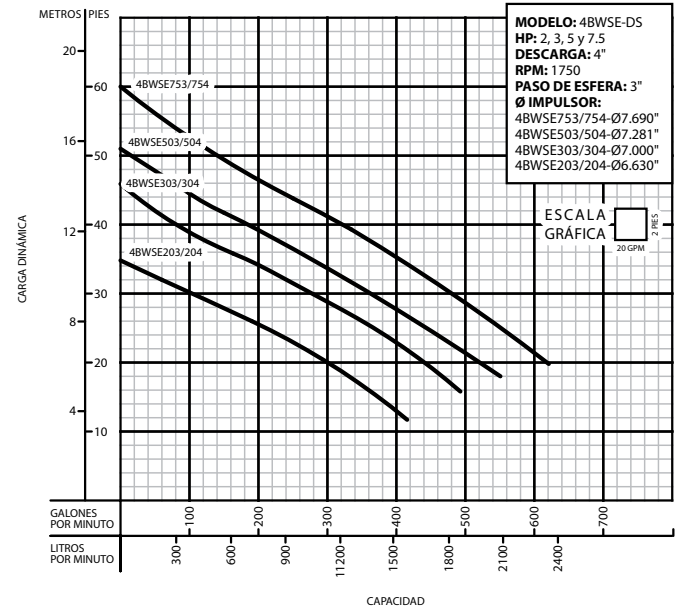
4SE-SS

HP	3 y 5
Voltios	230 y 460
Fases	1 y 3
RPM (nominal)	1750
Paso de Esfera	3"
Descarga	4"
Construcción	Hierro gris
Impulsor	2 álabes/abierto
Sello Mecánico	Sencillo/carburo de silicio
Peso (aprox.)	91-110 kg



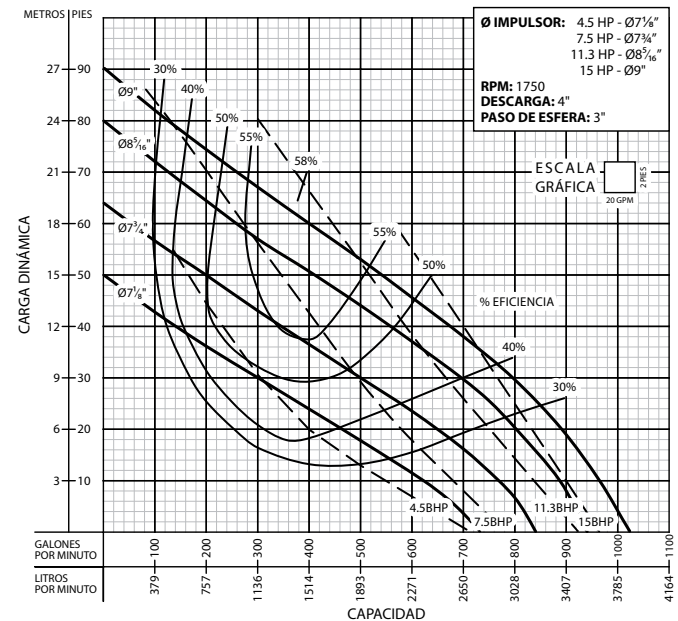
4BWSE-DS

HP	2, 3, 5 y 7.5
Voltios	230 y 460
Fases	3
RPM (nominal)	1750
Paso de Esfera	3"
Descarga	4"
Construcción	Hierro gris
Impulsor	2 álabes/semi-abierto
Sello Mecánico	Doble/carburo de silicio
Peso (aprox.)	91-102 kg



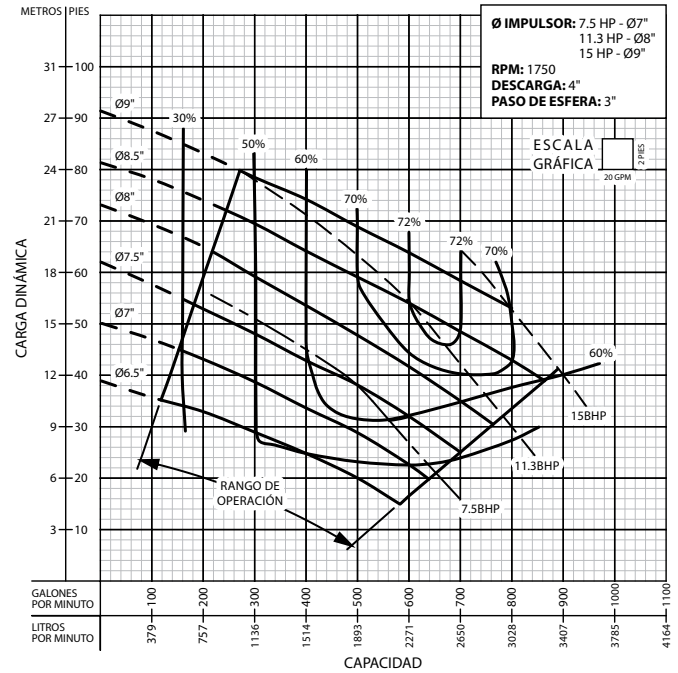
4SEH-DS

HP	4.5, 7.5, 11.3 y 15
Voltios	230 y 460
Fases	3
RPM (nominal)	1750
Paso de Esfera	3"
Descarga	4"
Construcción	Hierro gris
Impulsor	2 álabes/abierto
Sello Mecánico	Doble/carburo de silicio
Peso (aprox.)	127-200 kg



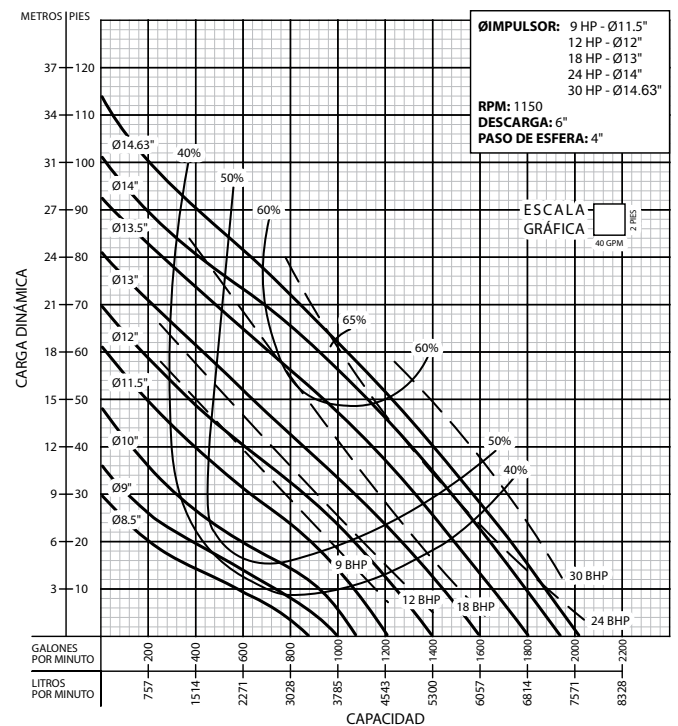
4BSE-HLDS

HP	7.5, 11.3 y 15
Voltios	230 y 460
Fases	3
RPM (nominal)	1750
Paso de Esfera	3"
Descarga	4"
Construcción	Hierro gris
Impulsor	2 álabes/cerrado
Sello Mecánico	Doble/carburo de silicio
Peso (aprox.)	140-182 kg



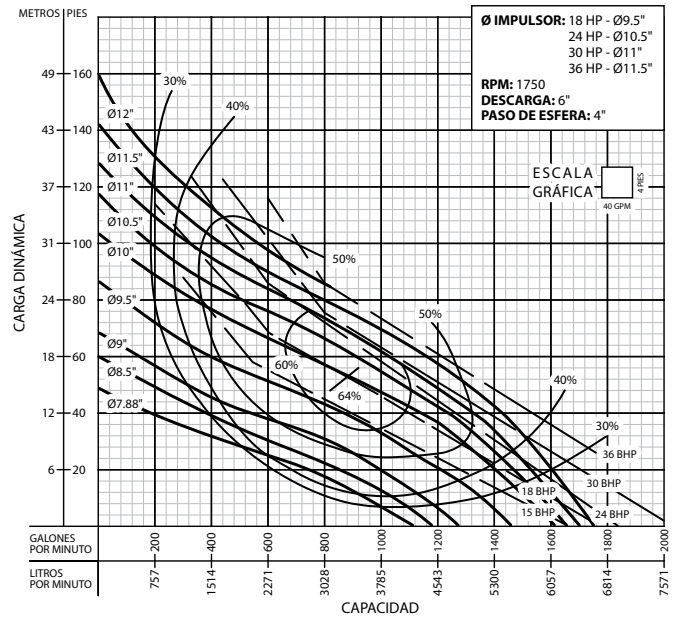
6SE-LDS

HP	9, 12, 18, 24 y 30
Voltios	230 y 460
Fases	3
RPM (nominal)	1150
Paso de Esfera	4"
Descarga	6"
Construcción	Hierro gris
Impulsor	1 ábabe/cerrado
Sello Mecánico	Doble/carburo de silicio
Peso (aprox.)	407-457 kg



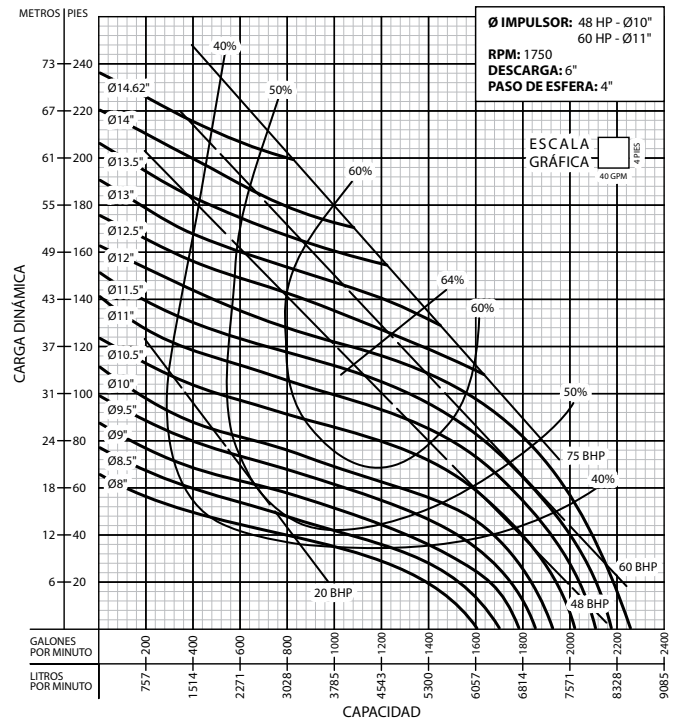
6SE-LDS

HP	18, 24, 30 y 36
Voltios	230 y 460
Fases	3
RPM (nominal)	1750
Paso de Esfera	4"
Descarga	6"
Construcción	Hierro gris
Impulsor	1 ábabe/cerrado
Sello Mecánico	Doble/carburo de silicio
Peso (aprox.)	402-532 kg



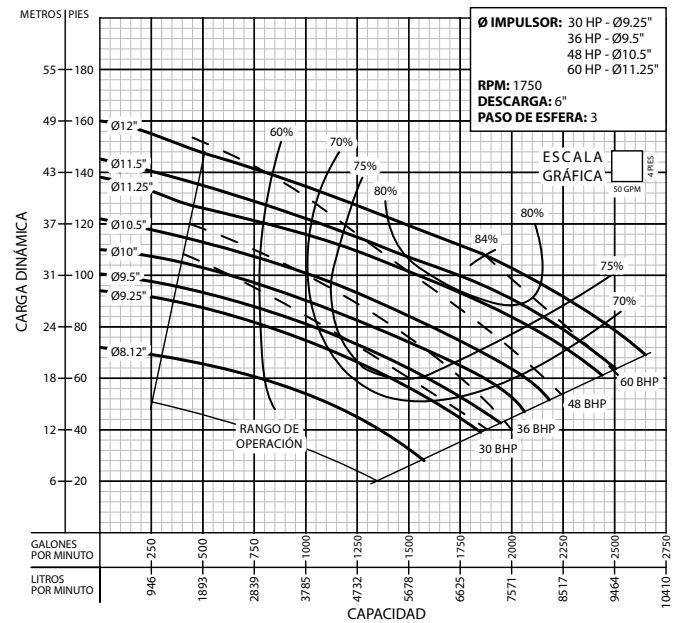
6SE-LDS

HP	48 y 60
Voltios	460
Fases	3
RPM (nominal)	1750
Paso de Esfera	4"
Descarga	6"
Construcción	Hierro gris
Impulsor	2 álabes/cerrado
Sello Mecánico	Doble/carburo de silicio
Peso (aprox.)	508 y 602 kg



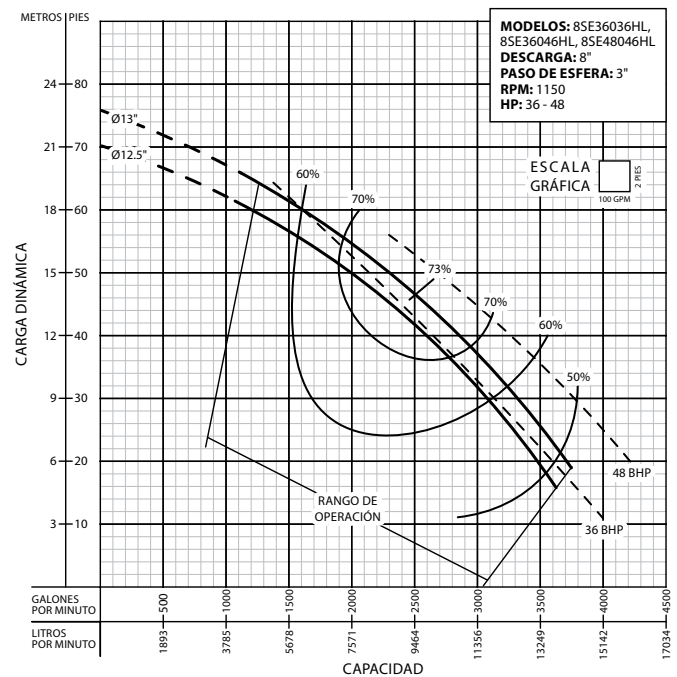
6SE-HLDS

HP	30, 36, 48 y 60
Voltios	230 y 460
Fases	3
RPM (nominal)	1750
Paso de Esfera	3"
Descarga	6"
Construcción	Hierro gris
Impulsor	3 álabes/cerrado
Sello Mecánico	Doble/carburo de silicio
Peso (aprox.)	434-525 kg



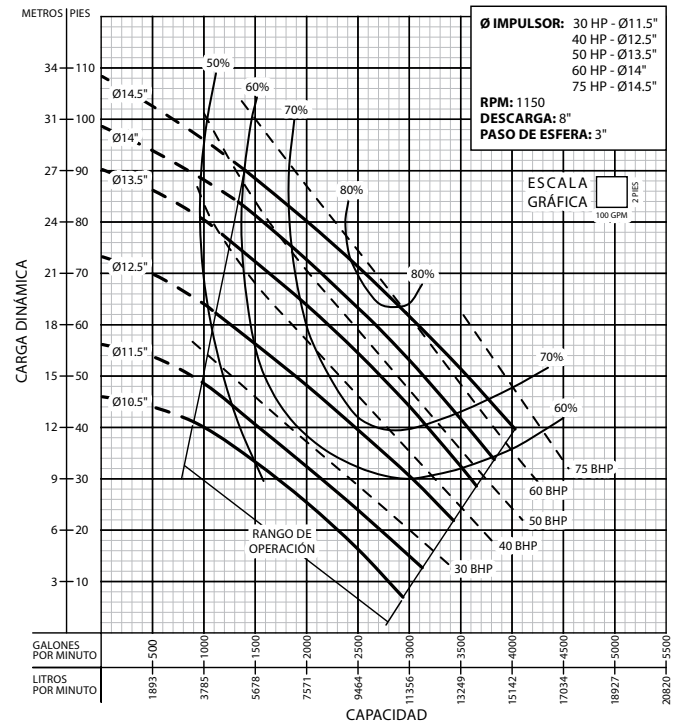
8SE-HLDS

HP	36 y 48
Voltios	460
Fases	3
RPM (nominal)	1150
Paso de Esfera	3"
Descarga	8"
Construcción	Hierro gris
Impulsor	3 álabes/cerrado
Sello Mecánico	Doble/carburo de silicio
Peso (aprox.)	447 y 777 kg



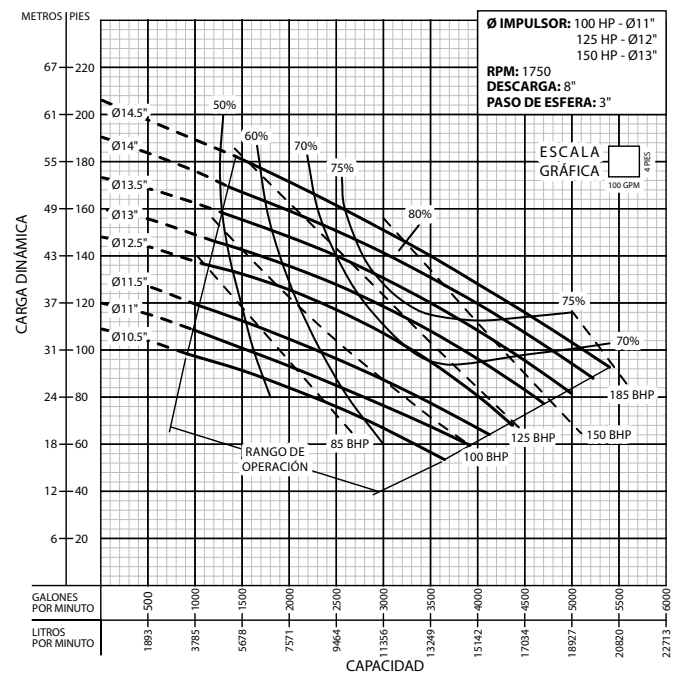
8SE-HADS

HP	30, 40, 50, 60 y 75
Voltios	460
Fases	3
RPM (nominal)	1150
Paso de Esfera	3"
Descarga	8"
Construcción	Hierro gris
Impulsor	3 álabes/cerrado
Sello Mecánico	Doble/carburo de silicio
Peso (aprox.)	771-920 kg



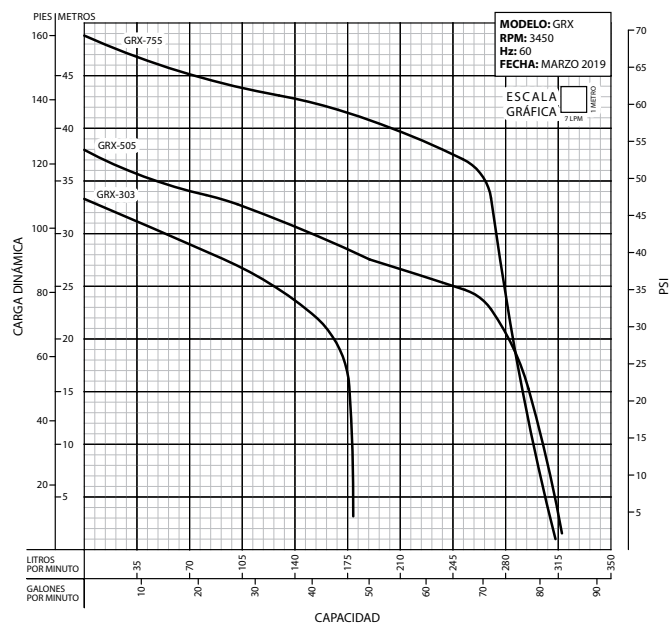
8SE-HADS

HP	100, 125 y 150
Voltios	460
Fases	3
RPM (nominal)	1750
Paso de Esfera	3"
Descarga	8"
Construcción	Hierro gris
Impulsor	3 álabes/cerrado
Sello Mecánico	Doble/carburo de silicio
Peso (aprox.)	930-1,024 kg



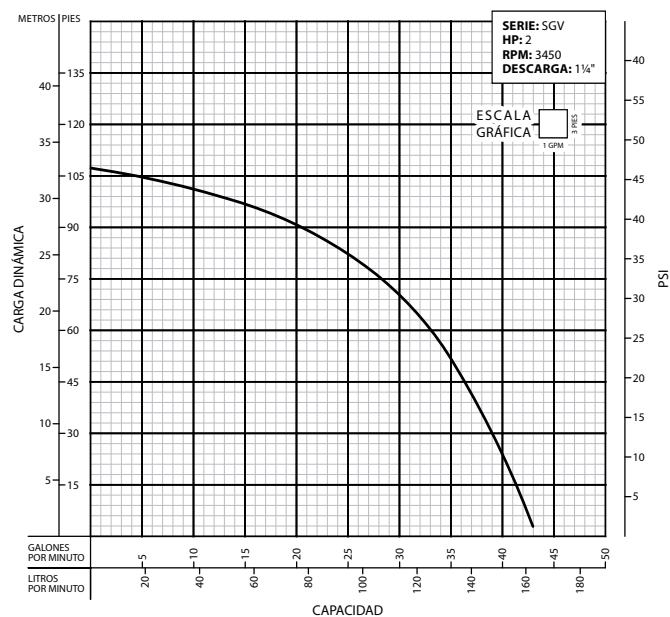
GRX

HP	3, 5 y 7.5
Voltios	230 y 460
Fases	3
RPM (nominal)	3450
Descarga	1¼" y 2"
Construcción	Hierro gris
Impulsor	10 álabes/semi-abierto
Sello Mecánico	Doble/carburo de silicio
Peso (aprox.)	34-46 kg



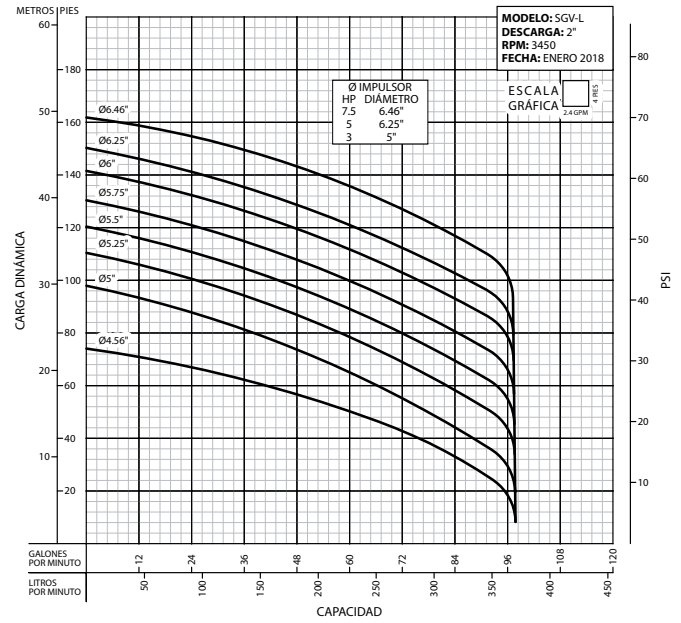
SGV

HP	2
Voltios	230 y 460
Fases	1 y 3
RPM (nominal)	3450
Descarga	1¼"
Construcción	Hierro gris
Impulsor	12 álabes/cerrado
Sello Mecánico	Doble/cerámica-carbón
Peso (aprox.)	59 kg



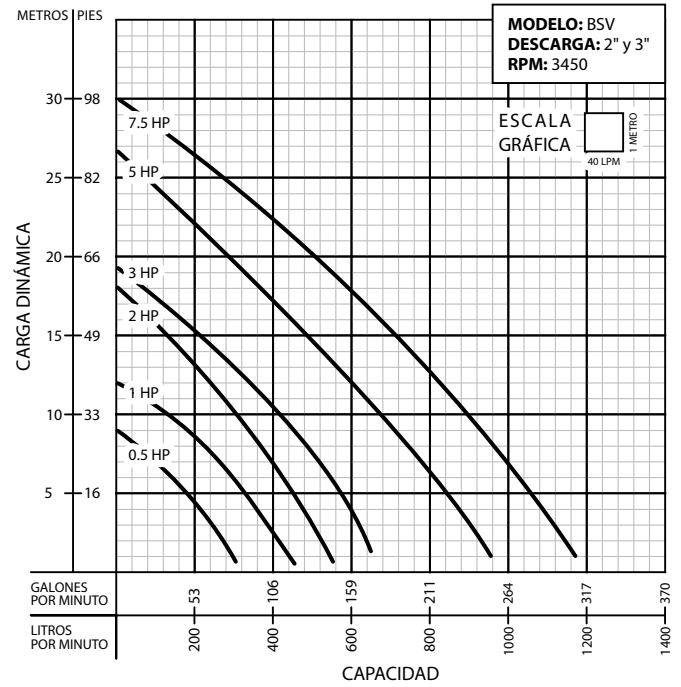
SGV-L

HP	3, 5 y 7.5
Voltios	230 y 460
Fases	3
RPM (nominal)	3450
Descarga	2"
Construcción	Hierro gris
Impulsor	10 álabes/cerrado
Sello Mecánico	Doble/cerámica-carbón, carburo de silicio
Peso (aprox.)	85-92 kg



BSV-DS

HP	0.5, 1, 2, 3, 5 y 7.5
Voltios	115 y 230
Fases	1 y 3
RPM (nominal)	3450
Paso de Esfera	1½" y 2"
Descarga	2" y 3"
Construcción	Acero inoxidable 316
Impulsor	8 álabes/semi-abierto
Sello Mecánico	Doble/cerámica-carbón
Peso (aprox.)	13.2-62 kg



Monterrey, N.L. (Matriz)

D. Ladrón de Guevara 302 ote.
col. Del Norte C.P. 64500

☎ (81) 8863.3737 / 8351.3737

☎ (81) 8331.1777 / 8351.9609

✉ ventas@barnes.com.mx (bombas)
ventas@genmann.com (plantas)

Ciudad de México

Calle Poniente 122 #419 bodega 2
col. Barrio de Colongo, Azcapotzalco
entre calle Norte 35 y ave. Vallejo C.P. 02630

☎ (55) 3004.9530 y 31

(55) 5029.6970 y 71

✉ ofmexico@barnes.com.mx (bombas)
ofmexico@genmann.com (plantas)

Puebla, Puebla

Av. 15 Poniente #507 col. El Carmen
entre calles 5 y 7 Sur C.P. 72100

☎ (22) 2774.8264

☎ (22) 2774.8265

✉ ofpuebla@barnes.com.mx

Zapopan, Jalisco

Ramón Corona #295 col. Agua Blanca Industrial
entre calle Hidalgo y cerrada C.P. 45235

☎ (33) 3875.1150 y 51

☎ (33) 1199.1006 y 07

✉ ofgdl@barnes.com.mx (bombas)
ofgdl@genmann.com (plantas)

Mérida, Yucatán

Calle 10 #206-A x 35 y 37
col. San Juan Grande C.P. 97145

☎ (99) 9253.2240 y 41

☎ (99) 9124.8272 y 73

✉ ofmerida@barnes.com.mx

Barmesa S.A.S. - Colombia

Calle 23 #116-31 bodegas 19 y 20
Parque Industrial Puerto Central
Módulo 2 Bogotá D.C. Colombia.

☎ (1) 742.4453 / 742.4944 /

✉ ventas@barmesa.com

Barmesa Pumps LLC - USA

103 Flecha Lane
Laredo, TX 78045 USA.

☎ 844.BARMESA (2276372)

302 Meadowlark Drive
Mansfield, Ohio 44903 USA.

☎ +1 (419) 566.3318

✉ contact@barmesapumps.com

www.barmesa.com.mx

www.genmann.com

www.mannpumps.com

www.barmesa.com.co

www.barmesapumps.com