



EQUIPOS DE ESTOICO LIFT IZAJE

CANASTILLA 300A



VAREVER



45001:2018



9001:2015

CANASTILLA PARA ELEVACIÓN DE PERSONAL MODELO: 300A

Canastilla para elevación de personal

DESCRIPCIÓN:

Capacidad Nominal: 300 kg.

Capacidad de personas: 2

Peso Total: 250 kg.

Norma de referencia: ASME B30.23

Versión: 2026

Factor de seguridad mínimo: 5:1

Proceso de Soldadura: Fcaw.

Código: AWS D14.0

- Puerta con abertura al interior
- Seguro de cierre automático.
- Pasamanos desplazado al interior
- Rodapie de 6"

COLORES:



ACCESORIOS:

- Estrobo de 4 brazos WLL 5T
- 4 Grilletes de seguridad con tuerca y chaveta
- Placa desplegada en el perímetro inferior.

Pruebas:

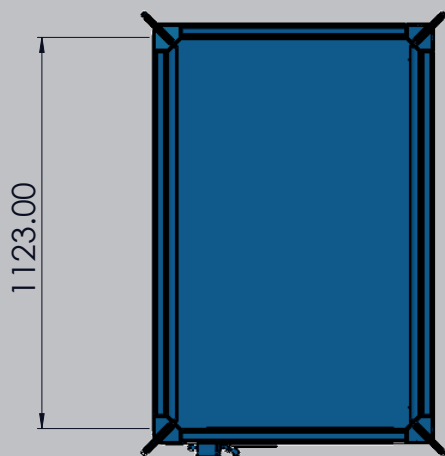
- Inspección de soldaduras (Visual y líquidos penetrantes)
- Prueba de carga al 125 %
- Incluye certificado de calidad, inspección y pruebas



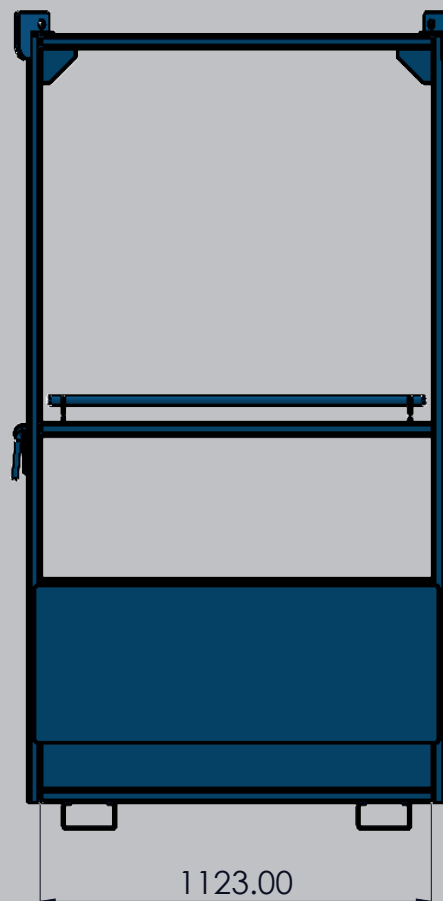
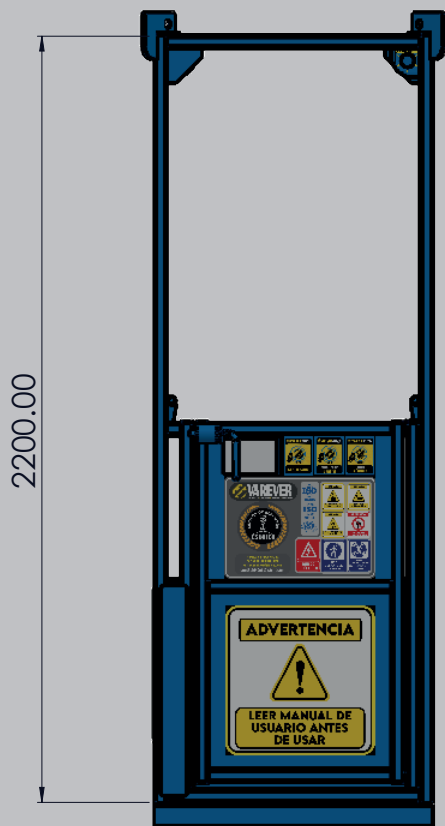
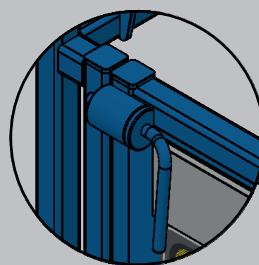
Canastilla para elevación de personal



DIMENSIONES GENERALES:



CERROJO DE SEGURIDAD



Canastilla para elevación de personal

CANASTILLA 300A

