



簡易裝修申請流程

--五步驟流程說明--

STEP 01、業主須提供的資料和授權。

STEP 02、申請使用執照圖(竣工圖)。
(建築師、裝修公司申請)

STEP 03、繪製原始和設計後圖說和各區審查標準單和消防法規等。


STEP 04、如有既存違章備案圖說和現場照片備查，和其他特殊變更需遵守相關建築法規規範或查核後未核准必須復原。

STEP 05、完工後檢討和完工照送審，建管處核發竣工合格證明。

<<專業、創新、品質、環保>>



公司相關資訊




建築物室內裝修業登記證

公司名稱：幻象國際室內裝修有限公司
 公司負責人：林俊良
 身分證統一編號：P122 [REDACTED]
 公司統一編號：27617921
 登記範圍：專業施工廠商
 登記證字號：內營室業字第40E2018260號
 登記日期：民國114年12月11日
 有效期限：民國119年12月10日
 備註：

上開申請公司符合建築物室內裝修管理辦法第十條或第十一條規定資格，合行發給登記證以茲憑證

此證
內政部 部長 劉世芳



中華民國 114 年 12 月 11 日



建築物室內裝修專業技術人員登記證

姓名：徐曉菁
 身分證統一編號：S223 [REDACTED]
 登記資格：專業施工技術人員
 登記證字號：內營室技字第40EB035833號
 登記日期：民國114年12月2日
 有效期限：民國119年12月1日
 備註：

上開申請人符合建築物室內裝修管理辦法第十八條或第二十條規定資格，合行發給登記證以茲憑證

此證
內政部 部長 劉世芳



中華民國 114 年 12 月 2 日

 **台北市室內設計裝修商業同業公會**
 TAIPEI ASSOCIATION OF INTERIOR DESIGNERS

設學證字第 191005514 號

會員證書

幻象國際室內裝修有限公司

經依法加入本會為會員，茲摘錄專項如下：

- 營業地址：臺北市大同區南京西路57號3樓之10
- 公司設立日期：94年02月14日 統一編號27617921
- 公司變更日期：114年11月06日
- 營業項目：室內裝修 40E2018260
- 登記資本額：新台幣100萬元整
- 負責人姓名：林俊良
- 組織：有限公司
- 入會日期：115年03月04日
- 有效期間：自民國115年01月01日至115年12月31日

備註：投標比價以本證為準不另發證明書

理事長 謝坤宇 

中華民國 115 年 3 月 4 日

※須符合政府規定之：建築師、室內裝修設計公司，備好相關資料向主管機關提出申請。



STEP 01、業主須提供的資料和授權。

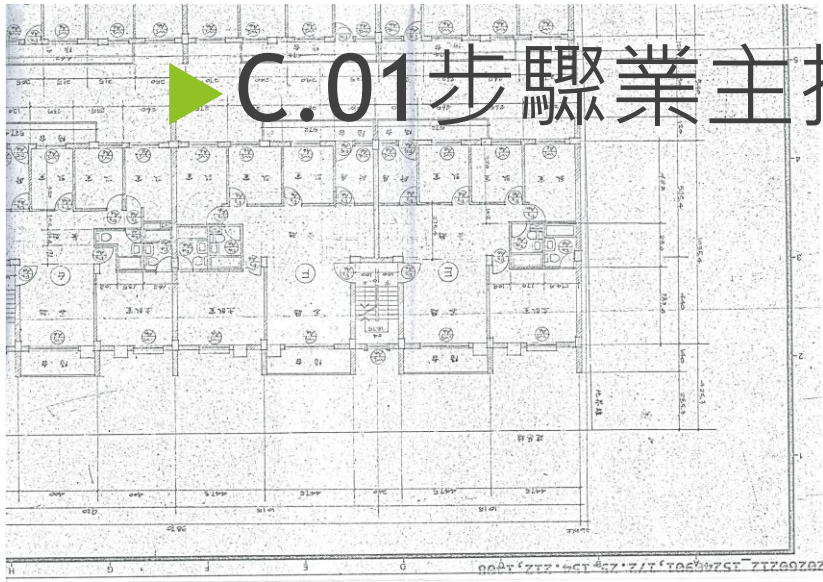
- ▶ A. 建物權狀影本或建物第一類謄本。
- ▶ B. 建物測量成果圖，如門牌有整編要提供整編證明。
- ▶ C. 身分證正反面影本。
- ▶ D. 便章。
- ▶ E. 授權書



STEP 02、申請使用執照圖(竣工圖)。

- ▶ A. 各地方工務局/建管處/公所。
- ▶ B. 流程與時間：填寫申請書 -> 現場送件 (或郵寄) -> 待電話通知領件 (約 4~7 工作天) - 繳費取件。

▶ C. 01步驟業主提供的資料和授權申請。





STEP 03、繪製原始和設計後圖說和填寫 各區審查標準單和消防法規備註等。

- ▶ A. 參考使用執照圖和原始格局繪製圖說。
- ▶ B. 設計後現場平面圖是否變更影響消防安全等，逃生空間步行距離說明。
- ▶ C. 防火動線區隔和消防設施等。
- ▶ D. 其他特殊依建築師公會和主管機關查核標準詳載和說明。



STEP 03、參考北市簡易裝修申請案例：

臺北市建築物室內裝修設計圖說審查表

Table with 2 columns: 項目 (Item) and 說明 (Description). Includes sections for 基本資料 (Basic Information) and 審查事項 (Review Items).

【詳】- 構造工程

Table with 2 columns: 項目 (Item) and 說明 (Description). Focuses on structural engineering details.

Table with 2 columns: 項目 (Item) and 說明 (Description). Focuses on architectural design details.

Table with 2 columns: 項目 (Item) and 說明 (Description). Focuses on electrical and plumbing details.

Table with 2 columns: 項目 (Item) and 說明 (Description). Focuses on fire safety and other safety details.

Table with 2 columns: 項目 (Item) and 說明 (Description). Focuses on interior design and finishing details.

Table with 2 columns: 項目 (Item) and 說明 (Description). Focuses on interior design and finishing details.

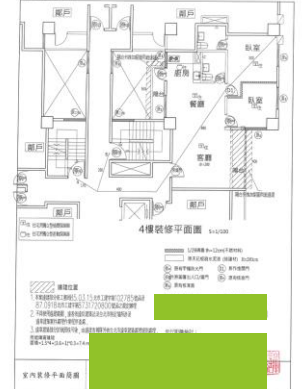
Table with 2 columns: 項目 (Item) and 說明 (Description). Focuses on interior design and finishing details.

Table with 2 columns: 項目 (Item) and 說明 (Description). Focuses on interior design and finishing details.

Table with 2 columns: 項目 (Item) and 說明 (Description). Focuses on interior design and finishing details.

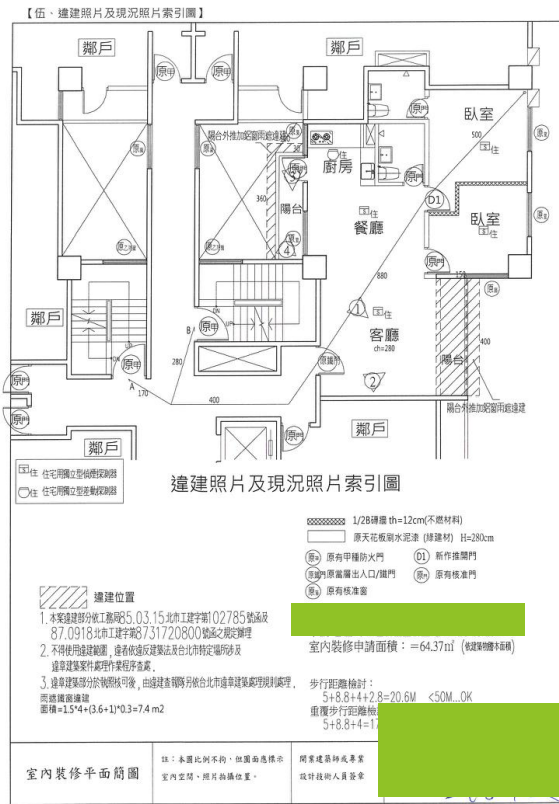
Table with 2 columns: 項目 (Item) and 說明 (Description). Focuses on interior design and finishing details.

Table with 2 columns: 項目 (Item) and 說明 (Description). Focuses on interior design and finishing details.





STEP 04、既存違章備註圖說和現場照片說明。





STEP 05、完工後檢討和完工照相關證明文件等送審，查驗後建管處核發竣工合格證明。

- ▶ **A.**比對完工現況格局和原申報拍照。
- ▶ **B.**現場消防設施拍照。
- ▶ **C.**廠商提供防火建材、綠建材證明文件。
- ▶ **D.**其他特殊依建築師公會和主管機關查核標準詳載和說明。



資訊參閱建築師公會和相關主管機關網站最新公告更新為主。

- ▶ A. 台北市建築師公會
<https://www.arch.org.tw/>
- ▶ B. 台北市建管處
<https://cmo.gov.taipei/>
- ▶ C. 台北市室內設計裝修商業同業公會
<https://taid.org.tw/>

其他依所屬縣市主管機關規範為主。