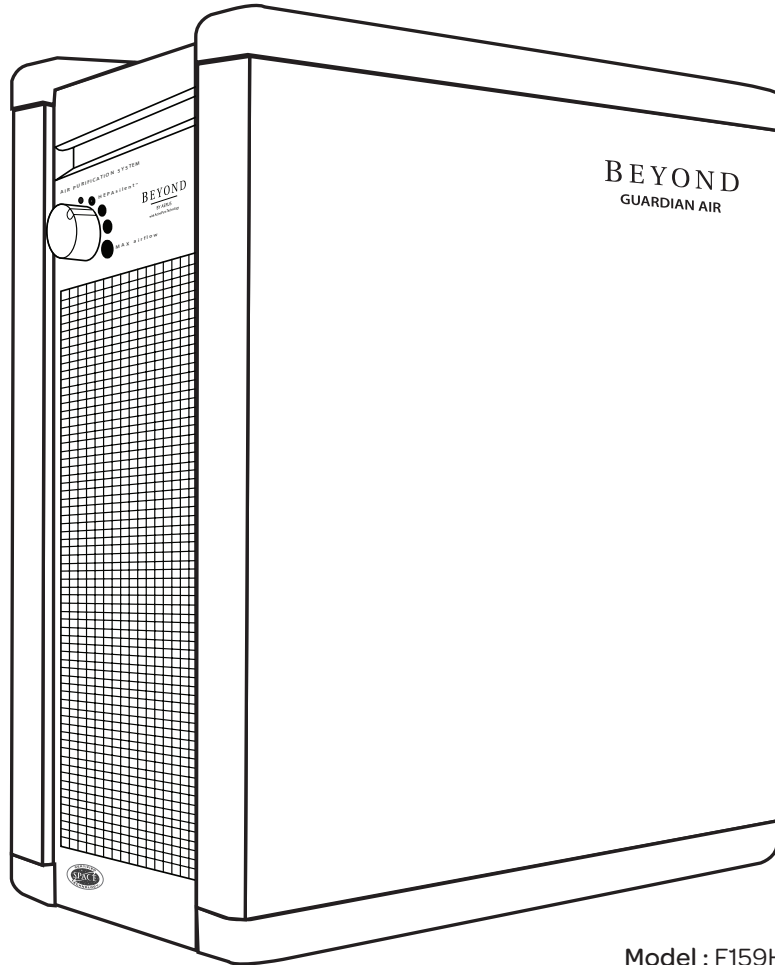


BEYOND[®]

GUARDIAN AIR



Model : F159H

PORTABLE SURFACE & AIR PURIFICATION SYSTEM

READ MANUAL CAREFULLY FOR PROPER USE AND OPERATION.



GENERAL INFORMATION

PRODUCT OVERVIEW

Congratulations on your purchase! Your new Beyond® Guardian Air utilizes tested ActivePure Technology to provide 24/7 air and surface purification and is designed to provide years of trouble-free, low maintenance operation. Be sure to read and follow all service procedures outlined in this owner's manual, and use only genuine Aerus® replacement parts.

CONTENTS

Product Overview.	2
Specifications.	2
Storage and Disposal	2
Important Safety Instructions	3
For Canadian Customers Only.	4
Product Features	5
Operation	6
Settings	6
Maintenance	7
HEPA Filter Assembly.	7
ActivePure® Cell Assembly.	8
Changing the HEPA Filter Assembly	8
Replacing the ActivePure® Cell Assembly	8
Replacement Parts & Service	9
Warranty Information.	10
FCC Declaration & Responsible Party	11

FILL IN AND SAVE

Record information regarding your new Beyond Guardian Air here.
Retain for future reference.

Model No. _____

Serial No. _____

Date of Purchase _____

Independent Distributor/Contractor :

Name _____

Phone No. _____

Address _____

SPECIFICATIONS

Beyond Guardian Air

• Model number : F159H

• Sales number : 00727

**Meets California ozone emissions limit.
CARB Certified. Validated to UL 2998.**



Technology :

• ActivePure® Technology - (1) 9" V-groove Cell

• HEPA Filtration

• Activated Carbon Filter

• Carbon Brushes

Electrical :

• Input Voltage : 120 VAC; 60Hz

• Power Consumption : 23 to 80 watts

Mechanical :

• Motor : 230 VAC; 0.28 A

• Air Exchange : 4.2 changes per hour (425 / sq. ft.)¹

Safety :

• Conforms to UL 867

Airflow Rate :

• Speed 1: 75 CFM 130 m³/h • Speed 2: 95 CFM 160 m³/h

• Speed 3: 150 CFM 250 m³/h • Speed 4: 240 CFM 410 m³/h

Sound Level :

• Speed 1: 32 dB(A) • Speed 2: 39 dB(A)

• Speed 3: 46 dB(A) • Speed 4: 58 dB(A)

Weight & Dimensions :

• 34 lbs (15.5 kg)

• 23" H x 20" W x 11" D (590 mm H x 500 mm W x 275 mm D)

Operating Temperature :

• (Return Air) 30°F – 95°F (-1°C – 35°C)

Coverage¹:

• Up to 2,500 sq. ft. (232 m²) depending on occupant density and other factors¹. High density commercial not to exceed 1,000 sq. ft. (92 m²).

Warranty :

• Limited 5 Year Warranty

We reserve the right to change or modify any specification without notice.

1. Recommended ceiling height to not exceed 10 ft. Solutions should be customized based upon a variety of factors including HVAC system capabilities and settings, air flows taking into account walls, air pressure, and doors, ambient air temperatures and humidities, variable density, known VOC concentrations, and other layers of protection.

STORAGE AND DISPOSAL

Do not dispose of this product as household waste. Electrical waste and electronic products should be appropriately recycled as required by practices established by your local authority.



If you have any questions regarding the use of this product, contact your Independent Distributor/Contractor or Aerus Customer Service at 800.572.0502 (U.S.) or 800.668.0763 (Canada) or email customerservice@aerusonline.com.

IMPORTANT SAFETY INSTRUCTIONS



- Eye damage may result from directly viewing the bulb used in this product; always turn off and unplug before removing filters or bulbs
- When using an electrical appliance, basic precautions should always be taken to reduce risk of fire, electric shock and injury to persons, including the following :



DO NOT operate unit near heat sources, open flame, or combustible vapors or gases

Read this manual in its entirety before using your Beyond® Guardian Air.

Keep out of the reach of children

- Use only as described in this manual
- This unit contains a UVC bulb
- Unintended use of the unit or damage to the housing may result in the escape of dangerous UVC radiation. UVC radiation may cause eye and skin irritation. Avoid exposing eyes and skin to ultraviolet radiation.
- **DO NOT** attempt to repair or adjust any of the electrical or mechanical functions of the Beyond Guardian Air. Contact Aerus® Customer Service for service information
- Unit will automatically turn off when the front door is open for cleaning and filter replacement; Read the maintenance instructions before opening the front door
- **DO NOT** use filters other than authorized Guardian Air filters
- **DO NOT** use outdoors or on wet surfaces
- **DO NOT** allow to be used as a toy; Keep out of reach from children; close attention is necessary if operated near children
- **DO NOT** use with damaged cord or plug. If unit is not working as it should, has been dropped, damaged, left outdoors, or dropped into water, **DO NOT** use, and return it to a service center
- **DO NOT** pull or carry by cord, use cord as a handle, close door on cord, or pull cord around sharp edges or corners. Keep cord away from heated surfaces
- **DO NOT** unplug by pulling on cord. To unplug, grasp the plug, not the cord
- **DO NOT** handle plug or unit with wet hands
- **DO NOT** allow foreign objects to enter the ventilation or exhaust openings
- Keep hair, loose clothing, fingers, and all parts of body away from openings and moving parts
- Turn off all controls before unplugging
- To avoid electric shock and fire hazards, plug directly into an appropriate electrical outlet (see voltage on unit) using cable provided (beneath unit)
- To reduce the risk of electrical shock, this unit has a grounded plug (with a third prong); This plug will fit in a grounded outlet only one way. If it does not fit, contact a qualified electrician to install the proper outlet. **DO NOT** change the plug in any way. **DO NOT** use adapters
- The unit should not be used near the presence of oxygen tanks or other flammable gasses
- Place the unit in a location away from the wall that allows air to move freely into, around and out of the unit

SAVE THESE INSTRUCTIONS

FOR CANADIAN CUSTOMERS ONLY

BEYOND® GUARDIAN AIR

Sales No. : 00727

This UV device helps reduce the spread of viruses in the air.

Keep out of the reach of children

Please read the label and owner's manual before using : aerusonline.com/manuals

PRECAUTIONS :

WARNING : UV radiation emitted from this device. Unintended use of the device, or damage to the housing, may result in exposure to ultraviolet radiation. Ultraviolet radiation may cause eye and skin irritation. Avoid exposing eyes and skin to ultraviolet radiation.

FIRST AID INSTRUCTIONS : Please contact your healthcare provider in the event of injury caused by this device.

DIRECTIONS FOR USE :

Plug the cord into a working electrical outlet, leaving at least 6 inches of open area to allow for airflow. Please see this manual for detailed instructions on using, handling, storing and disposing of the device, and procedures to mitigate any associated risks.

The use of this device is a supplement to and not a substitute for standard infection control practices; users must continue to follow all current infection control practices, including those related to the cleaning and disinfection of environmental surfaces.

FOR INQUIRIES CONTACT :

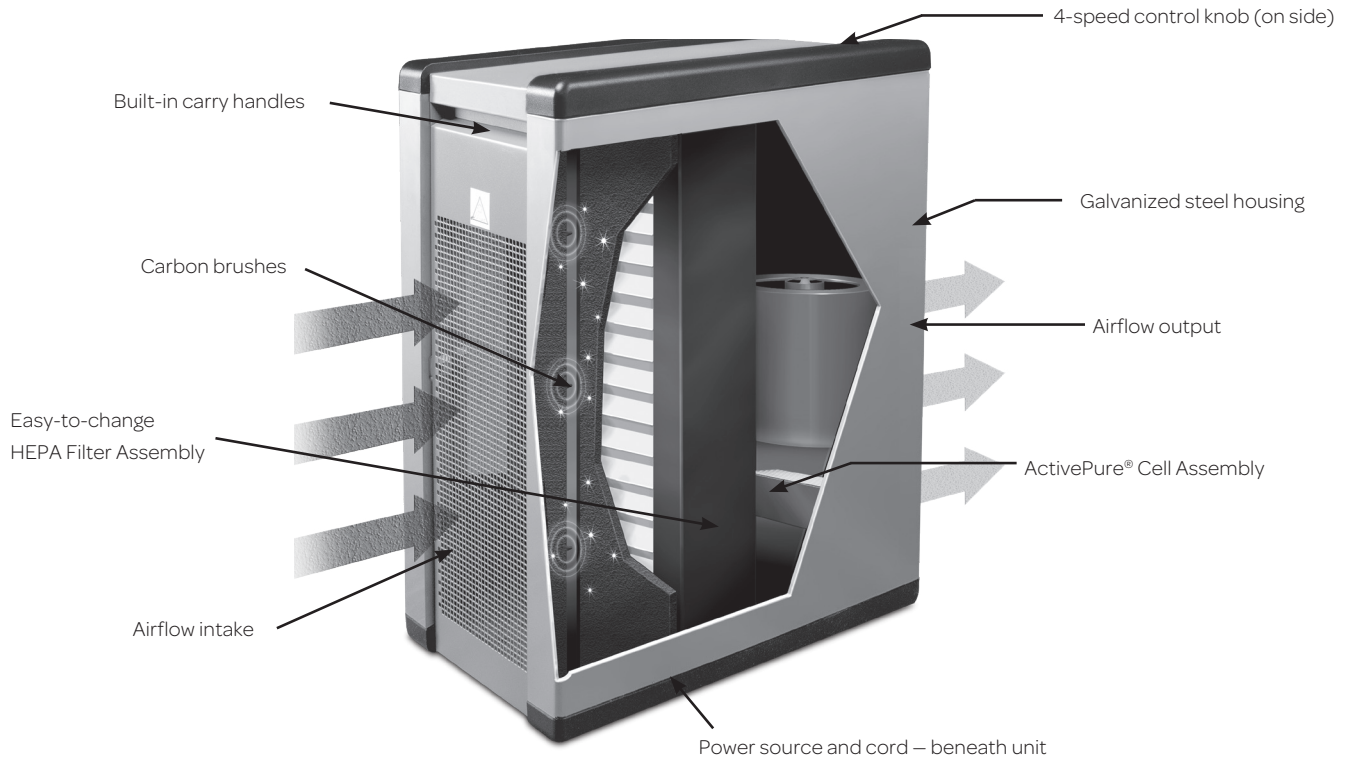
AERUS CANADA, INC.
Laird Business Park
3480 Laird Road, Units 2-5
Mississauga, Ontario, Canada, L5L 5Y4

W. Parrell, Manager
(905) 569-9399
wparrell@aerusonline.com

Aerus Canada, Inc. is affiliated with ActivePure Manufacturing, LLC
1300 Valley Drive, Bristol, Virginia 24201

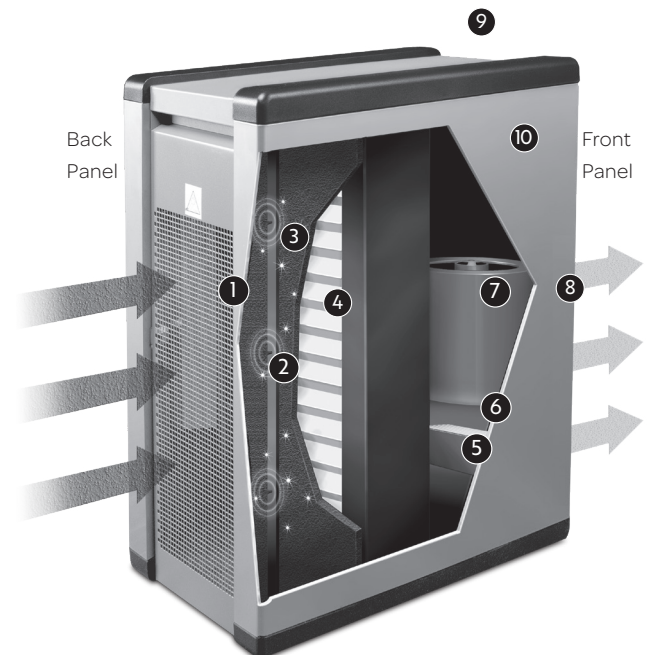
PRODUCT FEATURES

It is important to be familiar with the parts of the Beyond® Guardian Air. If any parts are missing, call your local Aerus® Distributor location for replacement.



TEN UNIQUE TECHNOLOGIES

1. Directional air intake for less resistance.
2. Multiple carbon brushes aid in the capture of contaminants.
3. Carbon layer prefilters large particles and odors.
4. Water-proof, polypropylene filter captures small particles.
5. UVC light helps reduce viruses in the air.
6. Our proprietary ActivePure® Certified Space Technology reduces many surface and airborne contaminants.
7. 4-speed dual intake fan moves particles toward filter.
8. Angled blades at emission point create dynamic air flow through room.
9. Whisper quiet HEPASilent™ setting on 4-speed control knob.
10. All-steel construction for durability & sound insulation.



OPERATION



DO NOT place the unit :

- Directly on or near soft furnishing, such as bedding or curtains
- Near electronically sensitive devices, such as a computer (within 6"–10")
- Near sources of heat, such as radiators, fireplaces, or ovens
- Near oxygen tanks or other combustible gases
- Near water, outdoors, or in a damp or wet area(s), such as bathrooms



Safety switch automatically turns power off when door is opened.

1. Take your Beyond® Guardian Air unit out of the shipping carton and remove all protective materials.
2. Place the unit in a location away from the wall that allows air to move freely into, around and out of the unit. The rear of the unit requires 6 inches or more of open area to allow unrestricted airflow.
3. Attach cord to unit, if required. Plug the cord into a working electrical outlet.
4. When turning the unit on, turn the speed control to MAX airflow for a few minutes of fast initial purification.
5. After a few minutes, adjust the control to the desired speed.

SETTINGS



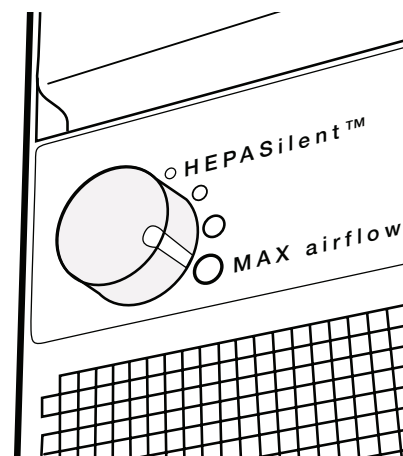
Safety switch automatically turns power off when door is opened.

When turning the Beyond Guardian Air on, turn the speed control to maximum airflow for a few minutes of fast initial cleaning. Then adjust the control to the desired speed.

There are four settings on the Beyond Guardian Air :

1. HEPASilent™ for quiet operation (low use)
2. Moderate fan speed (for normal use)
3. High fan speed (for a large room)
4. Maximum operation (for fast initial cleaning)

For best results for home use, run your Beyond Guardian Air 24 hours a day, 7 days a week, giving you the benefit of ActivePure Technology day and night.



MAINTENANCE



WARNING

Unplug the unit before performing any maintenance procedures.

Our air purifiers are designed to help improve indoor air with minimum impact on the environment.

The Aerus® HEPA Particle Filter Assembly is made of polypropylene, an eco-friendly plastic. Our filter contains no aluminum, triclosan or other chemical additives.

All major parts are made from high-quality galvanized steel, not plastic. The steel housing is noise-muffling, providing quiet operation. The external parts have been powder coated for endurance and environmental protection.

The Beyond® Guardian Air is energy efficient. From lowest to highest speed, it uses from 23 to 80 watts.

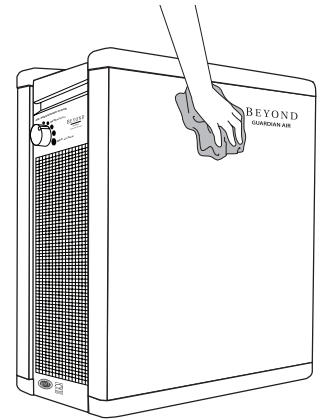
Aerus air purification systems are built for years of use.

KEEP YOUR BEYOND GUARDIAN AIR LOOKING GOOD AND WORKING WELL

The Beyond Guardian Air features award-winning design, materials and workmanship.

Keep your unit in top condition with these cleaning tips :

- Always unplug unit before cleaning
- Wipe the exterior with a soft, clean, damp cloth
- Vacuum the small inlets on each end panel with a soft brush attachment
- Clean inside the filter chamber by opening the front door of the unit and opening the door of the filter chamber (right-hand side); vacuum dust off filter (as needed)
- Never clean with gasoline, chemical solvents or corrosive materials – they may damage the surface



For questions on maintenance procedures, contact your Independent Contractor/Distributor or call Aerus Customer Service at 800.572.0502 (U.S.) or 800.668.0763 (Canada) or email customerservice@aerusonline.com.

HEPA FILTER ASSEMBLY

Aerus HEPA technology makes the Beyond Guardian Air incredibly quiet. Units come with one HEPASilent Filter Assembly (installed).

The Aerus HEPA Filter Assembly is made of polypropylene, which mechanically filters out airborne particles (dust, pollen, pet dander, mold spores, and other airborne particles). To maximize filter effectiveness, particles are negatively charged before reaching the filter.

For optimal performance Aerus recommends that you replace the HEPA Filter Assembly every 12 months if run 24/7/365.

If run 12 hours or less per day, the HEPA Filter Assembly should be changed every 24 months.

NOTE: Use only the Aerus HEPA Filter Assembly to ensure proper functioning and to qualify your unit for full warranty coverage.

ACTIVEPURE® CELL ASSEMBLY

Our proprietary ActivePure Cell Assembly that is found in the Beyond Guardian Air uses light waves and a catalytic process to produce ActivePure molecules and hydro-peroxides that inactivate contaminants found on surfaces and in the air.

For optimal performance Aerus recommends that you replace the ActivePure Cell Assembly every 12 months if run 24/7/365.

If run 12 hours or less per day, or less than 7 days per week, the ActivePure Cell Assembly should be changed every 24 months; or even longer if run less than that.

For questions on maintenance procedures, contact your Independent Contractor/Distributor or Aerus Customer Service at 800.572.0502 (U.S.) or 800.668.0763 (Canada) or email customerservice@aerusonline.com.

CHANGING THE HEPA FILTER ASSEMBLY



WARNING

Eye damage may result from directly viewing the bulb used in this product; always turn off and unplug before removing filters or bulbs.

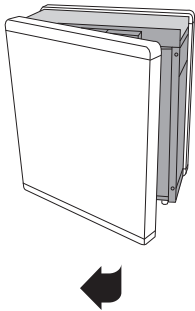


CAUTION

Disconnect unit from power source before performing any maintenance procedure.

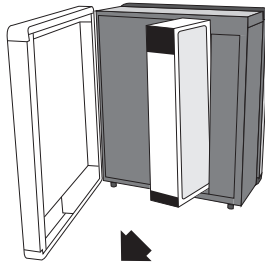
STEP 1:

Turn unit off and disconnect from power source. Open the front door from the right-hand side



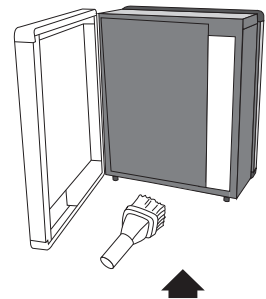
STEP 2:

Remove old HEPA Filter Assembly



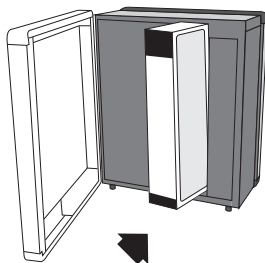
STEP 3:

Clean filter chamber (See Diagram, Page 5)



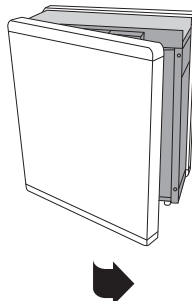
STEP 4:

Replace with new Aerus® HEPA Filter Assembly



STEP 5:

Close front door



REPLACING THE ACTIVEPURE® CELL ASSEMBLY



WARNING

Eye damage may result from directly viewing the bulb used in this product; always turn off and unplug before removing filters or bulbs.

Step 1: Always disconnect (unplug) unit from electrical power source before replacing the ActivePure Cell Assembly.

Step 2: If necessary, relocate the unit to an appropriate area to perform cell replacement.

Step 3: Remove the 4 screws securing the old cell mounting plate on the unit.

Step 4: Slide the old cell out of the unit and disconnect the bulb socket.

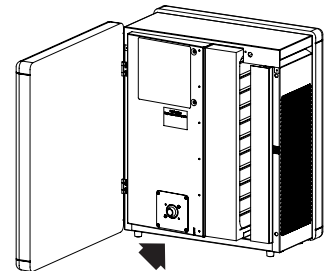
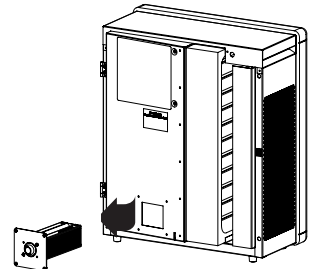
Step 5: Open the replacement cell carton and remove the new cell.

Step 6: Place old cell inside the empty new cell carton and dispose of properly.

Step 7: Reattach the bulb connection to the new cell.

Step 8: Slide the new cell back inside the unit and secure with the 4 screws removed in Step 3.


Step 9: The Beyond Guardian Air is now ready to be used.



Visit lamprecycle.org for proper bulb disposal regulations

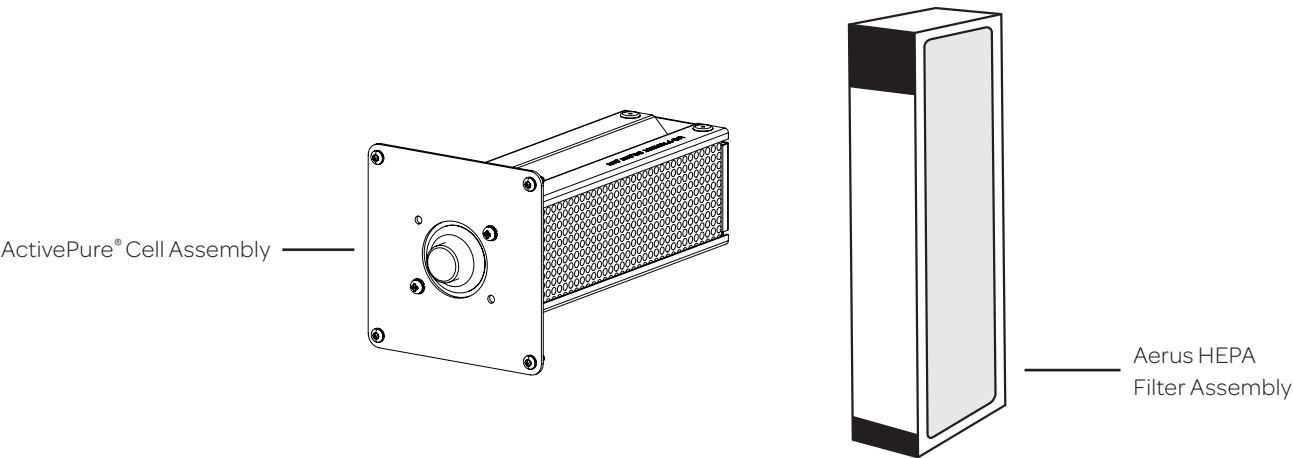
For questions on maintenance procedures, contact your Independent Contractor/Distributor or Aerus Customer Service at 800.572.0502 (U.S.) or 800.668.0763 (Canada) or email customerservice@aerusonline.com.

REPLACEMENT PARTS & SERVICE



Use only replacement parts recommended by the manufacturer.

REPLACEMENT PARTS	PART NUMBER
ActivePure® Cell Assembly - (1) 9" V-groove Cell	50086
Aerus HEPA Filter Assembly	50227



For prompt service, call your Aerus representative or the nearest Aerus location. Your authorized Aerus location offers you the best in service both during and after the warranty period, as well as genuine Aerus parts and supplies.

Every effort is made to ensure that customers receive an up-to-date instruction manual on the use of Aerus products; however, from time to time, modifications to our products may without notice make the information contained herein subject to alteration.

To order replacement parts, contact your Independent Contractor/Distributor or Aerus Customer Service at 800.572.0502 (U.S) or 800.668.0763 (Canada) or email customerservice@aerusonline.com.

WARRANTY INFORMATION

Limited Five (5) Year Warranty

To register your Beyond Guardian Air unit, visit aerusononline.com/warranty or call Customer Service at 800.572.0502 (U.S.) or 800.668.0673 (Canada) or email customerservice@aerusononline.com.

WHAT IS COVERED BY THIS WARRANTY

We warrant the Beyond Guardian Air (excluding filters) to the consumer, subject to the conditions below, against defects in workmanship or material, provided that the products are returned to a service location within the following time periods :

- Beyond Guardian Air within five (5) years from date of purchase
- ActivePure Cell Assembly within 12 months from date of purchase

MAINTENANCE REQUIREMENTS

This warranty is expressly conditioned upon proper installation, operation, cleaning and maintenance, all in accordance with the Owner's Manual. Failure to meet any of these requirements will void this warranty. Servicing of your Beyond Guardian Air by parties other than our authorized representative and/or using parts other than genuine parts will also void this warranty.

This warranty is contingent upon :

- Replacing your HEPA Filter Assembly with genuine Aerus filters every 12 months if run 24/7/365; if run 12 hours or less per day, the filter should be changed every 24 months (proof of change required)
- Replacing the ActivePure Cell Assembly with a genuine Aerus part once every 12 months if run 24/7/365. If run 12 hours or less per day, the ActivePure Cell Assembly should be replaced every 24 months (proof of change may be required).

HOW TO OBTAIN WARRANTY SERVICE

Customers must contact their distributor or Customer Service and provide proof of purchase within the above time periods. We will repair or replace and return the product, without charge and within a reasonable period of time, subject to the conditions in the above paragraphs, if its examination shall disclose any part to be defective in workmanship or material. If we, in our discretion, are unable to repair the product after a reasonable number of attempts, we will provide either a refund of the purchase price or a replacement unit, at the company's option.

WHAT IS NOT COVERED BY THIS WARRANTY

This product is intended for household and commercial use. Ordinary wear and tear shall not be considered a defect in workmanship or material. These warranties do not apply for loss or damage caused by accident, fire, abuse, misuse, modification, misapplication, or by any repairs other than those provided by an authorized Aerus location.

UNAUTHORIZED CHANNELS & MISSING SERIAL NUMBERS

If a valid serial number is missing from the product, the warranty will be voided. Aerus products are authorized for sale through Aerus representatives only. Warranties are voided if a product is purchased through unauthorized channels, this includes websites that are not authorized to use Aerus' trademarked names, images and logos as well as Internet auction sites (e.g. ebay and Craigslist). The only approved Internet presence for Aerus products is aerusononline.com. To confirm warranty coverage prior to purchasing a product, contact Aerus Customer Service at 800.572.0502 (U.S.) or 800.668.0763 (Canada) with the serial number located on the back of the unit.

EXCLUSION OF OTHER WARRANTIES AND CONDITIONS

EXCEPT AS PROVIDED HEREIN, AND TO THE EXTENT CONSISTENT WITH APPLICABLE LAWS, AERUS MAKES NO REPRESENTATION OR WARRANTY OF ANY KIND. ALL OTHER WARRANTIES OF ANY KIND, EXPRESS OR IMPLIED, ARE HEREBY EXPRESSLY DISCLAIMED, INCLUDING ANY IMPLIED WARRANTY OF MERCHANTABILITY OR FITNESS FOR A PARTICULAR PURPOSE.

LIMITATION OF LIABILITY FOR SPECIAL, INCIDENTAL OR CONSEQUENTIAL DAMAGES

TO THE EXTENT CONSISTENT WITH APPLICABLE LAWS, AERUS SHALL NOT IN ANY CASE BE LIABLE FOR SPECIAL, INCIDENTAL OR CONSEQUENTIAL DAMAGES ARISING FROM BREACH OF EXPRESS OR IMPLIED WARRANTIES, CONDITIONS, GUARANTEES OR REPRESENTATIONS, BREACH OF CONTRACT, NEGLIGENCE OR ANY OTHER LEGAL THEORY. Such excluded damages include, but are not limited to, loss of profits or revenue and loss of the use of the products.

FOR U.S. APPLICATION ONLY

This warranty gives you specific legal rights, and you may also have other rights which vary from state to state. Some states do not allow limitations on warranties, or on remedies for breach. In such states, the above limitations may not apply to you.

FOR CANADIAN APPLICATION ONLY

Exclusion of Subsequent Owners : Except as otherwise required by applicable legislation, this warranty is not transferable. This warranty gives you specific legal rights and you may also have other rights which vary from province to province. Some provinces and territories do not allow limitations on warranties, or on remedies for breach. In such provinces or territories, the above limitations may not apply to you.

If any provision of this warranty or part thereof is held by a court of competent jurisdiction to be invalid, illegal or unenforceable, the validity, legality and enforceability of the remaining provisions or parts thereof will not in any way be affected or impaired within the jurisdiction of that court. This entire warranty shall continue to be valid, legal and enforceable in any jurisdiction where a similar determination has not been made.

This warranty is provided by :

ActivePure Manufacturing, LLC
1300 Valley Drive,
Bristol, VA 24201

SERVICE

Every effort is made to ensure that customers receive an up-to-date instruction manual on the use of our products; however, from time to time, modifications to our products may without notice make the information contained herein subject to alteration. For the latest information, please call customer service at 800.572.0502 (U.S.) or 800.668.0763 (Canada) or email customerservice@aerusononline.com.

FCC DECLARATION & RESPONSIBLE PARTY

This equipment has been tested and found to comply with the limits for a Class B digital device, pursuant of part 15 of the FCC Rules. These limits are designed to provide reasonable protection against harmful interference in a residential installation. This equipment generates, uses, and can radiate radio frequency energy, and if not installed and used in accordance with the instructions, may cause harmful interference to radio communications. However, there is no guarantee that interference will not occur in a particular installation. If this equipment does cause harmful interference to radio or television, which can be determined by turning the equipment off and on, the user is encouraged to try to correct the interference by one or more of the following measures :

- Reorient or relocate the receiving antenna.
- Increase the separation between the equipment and receiver.
- Connect the equipment into an outlet on a circuit different from that to which the receiver is connected.
- Consult the Independent Contractor for help.

FCC DECLARATION OF CONFORMITY

Name : Beyond Guardian Air

Model : F159H

Produced For : ActivePure Manufacturing, LLC

This device complies with Part 15 of the FCC Rules.


RESPONSIBLE PARTY

ActivePure Manufacturing, LLC

1300 Valley Drive

Bristol, VA 24201


Ph : 800.572.0502

Signature : 

Printed Name : Andrew Eide

Title : Vice President of Product Development and Manufacturing

Date : 07/01/2024



For information regarding the use of this product please contact Customer Service.

800.572.0502 (U.S.)

800.668.0763 (CANADA)

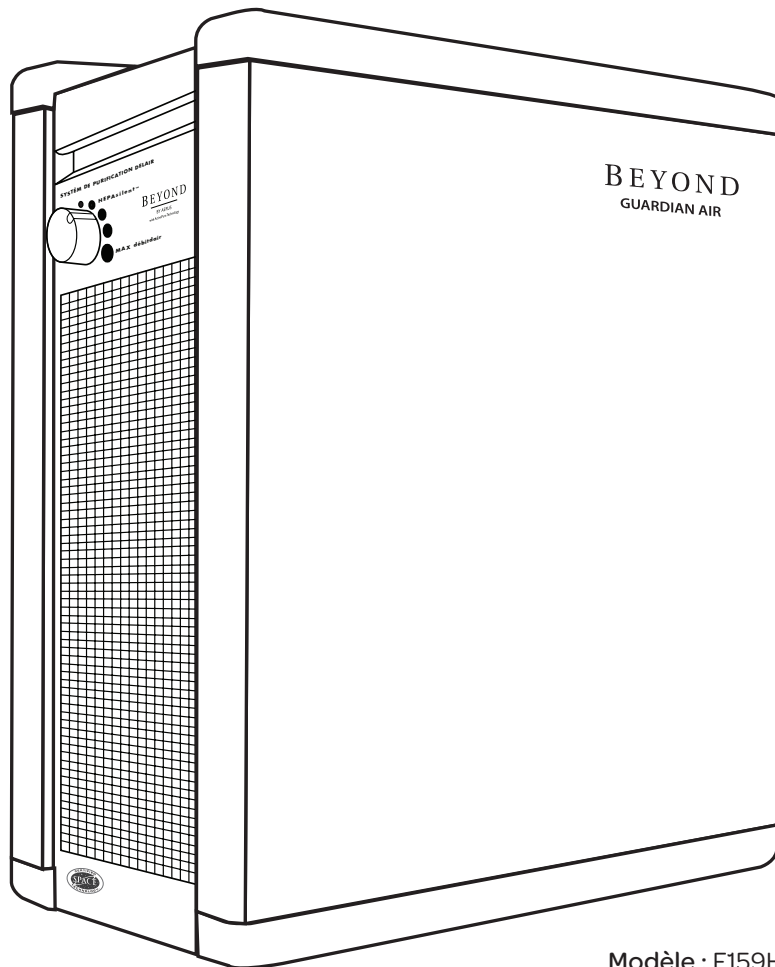
customerservice@aerusonline.com

Aerus, LLC | 1300 Valley Drive | Bristol, VA 24201 | 800.572.0502
Aerus Canada, Inc. | 3480 Laird Road, Suite 2-5 | Mississauga, ON L5L 5Y4 | 800.668.0763

© 2024 Aerus, LLC. All Rights Reserved

BEYOND[®]

GUARDIAN AIR



Modèle : F159H

SYSTÈME PORTABLE DE PURIFICATION DE L'AIR ET DES SURFACES

LIRE LE MANUEL ATTENTIVEMENT POUR CONNAITRE
LES PROCÉDURES ET LE FONCTIONNEMENT APPROPRIÉS.



INFORMATIONS GÉNÉRALES

DESCRIPTION DU PRODUIT

Félicitations pour l'achat de votre appareil! Votre nouveau système Beyond® Guardian Air tire parti de la technologie éprouvée ActivePure pour fournir une purification de l'air et des surfaces 24 h/24, 7 j/7. Il est conçu pour fonctionner pendant de nombreuses années sans problème et avec peu de maintenance. Veuillez vous assurer de lire et de suivre toutes les procédures d'entretien décrites dans ce manuel d'utilisation, et de n'installer que les pièces de rechange d'origine Aerus®.

TABLE DES MATIÈRES

Description du produit	15
Spécifications	15
Entreposage et élimination	15
Consignes de sécurité importantes	16
Pour les clients au Canada seulement	17
Caractéristiques du produit	18
Fonctionnement	19
Réglages	19
Entretien	20
Éléments de filtre HEPA	20
Éléments de la cellule ActivePure®	21
Changement des éléments de filtre HEPA	21
Remplacement des éléments de la cellule ActivePure®	22
Pièces de rechange et service	23
Informations relatives à la garantie.	24
Déclaration FCC et Partie responsable	25

À REMPLIR ET À CONSERVER

Consignez des renseignements relatifs à votre nouveau Beyond Guardian Air ici. À conserver pour référence future.

Numéro de modèle _____

Numéro de série _____

Date d'achat _____

Distributeur ou entrepreneur indépendant :

Nom _____

Numéro de téléphone _____

Adresse _____

SPÉCIFICATIONS

Beyond Guardian Air

• Numéro de modèle : F159H

• Numéro de vente : 00727

Respecte la limite d'émissions d'ozone de la Californie. Certifié PAR LE CARB.

Validé selon UL 2998.



Technologie :

• Technologie ActivePure® - (1) cellule avec rainure en V de 9 po

• Filtration HEPA • Filtre de charbon actif

• Balais en carbone

Électrique :

• Tension d'entrée : 120 VCA; 60 Hz

• Consommation d'électricité : 23 à 80 watts

Mécanique :

• Moteur : 230 VCA; 0.28 A

• Changement d'air : 4,2 changements par heure (425 p²)¹

Sécurité :

• Conforme à la norme UL 867

Débit d'air :

• Vitesse 1 : 75 PCM 130 m³/h

• Vitesse 2 : 95 PCM 160 m³/h

• Vitesse 3 : 150 PCM 250 m³/h

• Vitesse 4 : 240 PCM 410 m³/h

Niveau sonore :

• Vitesse 1 : 32 dB(A)

• Vitesse 2 : 39 dB(A)

• Vitesse 3 : 46 dB(A)

• Vitesse 4 : 58 dB(A)

Poids et dimensions :

• 34 lb (15,5 kg)

• 23 po (H) x 20 po (L) x 11 po (P)

• (590 mm H x 500 mm L x 275 mm P)

Température de fonctionnement :

• (Air de retour) 30 °F à 95 °F (-1 °C à 35 °C)

Couverture¹ :

• Jusqu'à 2 500 pi². (232 m² en fonction du taux d'occupation et d'autres facteurs). Espaces commerciaux à fort taux d'occupation de moins de 1 000 pieds² (92 m²).

Garantie :

• Garantie limitée de 5 ans

Nous nous réservons le droit de modifier toute spécification sans avertissement préalable.

1. La hauteur de plafond recommandée ne doit pas dépasser 10 pieds. Les solutions doivent être personnalisées en fonction de différents facteurs, notamment les capacités et les paramètres du système de CVC, le débit d'air en tenant compte des murs, la pression de l'air et les portes, ainsi que les températures et taux d'humidité de l'air ambiant, la densité variable, les concentrations connues de composés organiques volatiles et d'autres couches de protection.

ENTREPOSAGE ET ÉLIMINATION

Ne pas jeter ce produit avec les ordures ménagères. Les déchets électriques et les produits électroniques doivent être recyclés de manière appropriée, conformément aux pratiques mises en place par votre administration locale.



Si vous avez des questions concernant l'utilisation de ce produit, contactez votre distributeur/entrepreneur indépendant ou Service à la clientèle d'Aerus au 1.800.572.0502 (États-Unis) ou 1.800.668.0763 (Canada) ou par courriel customerservice@aerusonline.com.

CONSIGNES DE SÉCURITÉ IMPORTANTES



MISE EN
GARDE

- Regarder directement l'ampoule utilisée dans ce produit peut endommager vos yeux; mettez toujours l'appareil hors tension et débranchez-le avant de retirer un filtre ou une ampoule.
- Lors de l'utilisation d'un appareil électrique, les précautions de base doivent toujours être suivies afin de réduire le risque d'incendie, de choc électrique ou de dommages corporels, notamment :



ATTENTION

N'utilisez **PAS** l'appareil à proximité de sources de chaleur, de flammes nues ou de vapeurs/gaz combustibles.

Veillez lire ce manuel dans son intégralité avant d'utiliser votre Beyond® Guardian Air.

Garder hors de la portée des enfants.

- N'utiliser l'appareil que de la façon prescrite dans ce manuel
- Cet appareil contient une ampoule UVC
- L'utilisation involontaire de cet appareil ou un boîtier endommagé peut entraîner l'émission de dangereux rayons UVC. Les rayonnements UVC peuvent irriter les yeux et la peau. Évitez d'exposer vos yeux et votre peau aux rayons ultraviolets.
- **NE PAS** essayer de réparer ou d'ajuster les fonctions électriques ou mécaniques de l'Beyond Guardian Air. Pour obtenir des informations sur le service, veuillez contacter le service à la clientèle Aerus®.
- Lorsque la porte avant est ouverte pour le nettoyage et le remplacement du filtre, l'appareil s'éteint automatiquement; veuillez lire les instructions d'entretien avant d'ouvrir la porte avant
- **NE PAS** utiliser des filtres autres que les filtres Guardian Air autorisés
- **NE PAS** utiliser l'appareil à l'extérieur ou sur des surfaces humides
- **NE PAS** permettre son utilisation comme un jouet; garder hors de portée des enfants; une surveillance stricte s'impose s'il est utilisé à proximité d'enfants
- **NE PAS** utiliser l'appareil si le fil électrique ou la fiche sont endommagés. Si l'appareil ne fonctionne pas normalement, qu'il est tombé ou a été endommagé, qu'il est entré en contact avec de l'eau, ou qu'il a été laissé à l'extérieur, **NE PAS** l'utiliser et le retourner à un centre de service
- **NE PAS** tirer ou transporter l'appareil par le cordon d'alimentation, ou se servir de ce dernier comme d'une poignée. Ne pas fermer la porte sur le cordon ou tirer celui-ci le long de bords ou de coins tranchants. Tenir le cordon à l'écart des surfaces chaudes
- **NE PAS** débrancher en tirant sur le fil électrique. Pour débrancher, tirer sur la fiche et non sur le cordon lui-même
- **NE PAS** manipuler l'unité ou la fiche avec des mains humides
- **NE PAS** laisser des objets étrangers entrer dans les ouvertures de ventilation
- Tenir les cheveux, les vêtements, les doigts et toute partie du corps à l'écart des ouvertures et des pièces en mouvement
- Tout arrêter avant de débrancher
- Afin d'éviter les chocs électriques et les risques d'incendie, brancher l'appareil directement dans une prise électrique appropriée (voir le voltage indiqué sur l'unité) à l'aide du cordon électrique fourni
- Pour réduire le risque de choc électrique, cette unité possède une prise de mise à la terre (avec une troisième branche); il n'y a qu'une seule façon de brancher cette fiche dans une prise de mise à la terre. Si cela ne fonctionne pas, communiquer avec un électricien qualifié pour installer la prise appropriée. **NE PAS** changer la fiche. **NE PAS** utiliser d'adaptateurs
- L'unité ne doit pas être utilisée à proximité de bouteilles d'oxygène ou d'autres gaz inflammables
- L'endroit choisi pour l'installation doit être éloigné du mur et permettre une circulation d'air libre autour de l'appareil

CONSERVER CES CONSIGNES

POUR LES CLIENTS AU CANADA SEULEMENT

BEYOND® GUARDIAN AIR

Numéro de vente : 00727

Ce modèle à rayons UV permet de réduire la propagation des virus dans l'air.

Garder hors de la portée des enfants.

Veillez lire l'étiquette et le manuel d'utilisation avant de vous servir du produit : aerusonline.com/manuals

PRÉCAUTIONS :

MISE EN GARDE : Cet appareil émet des rayonnements UV. L'utilisation involontaire de cet appareil ou un boîtier endommagé peut entraîner l'exposition à des rayons ultraviolets. Les rayonnements ultraviolets peuvent irriter les yeux et la peau. Évitez d'exposer vos yeux et votre peau aux rayons ultraviolets.

INSTRUCTIONS POUR LES PREMIERS SOINS : En cas de blessure causée par cet appareil, veuillez contacter votre professionnel de la santé.

MODE D'EMPLOI :

Branchez le cordon de l'appareil dans une prise électrique en état de marche en laissant un espace ouvert d'au moins 6 po afin de permettre à l'air de circuler. Veuillez consulter le manuel de démarrage rapide pour en savoir plus sur l'utilisation, la manipulation, le stockage et la mise au rebut de l'appareil, ainsi que les procédures permettant d'atténuer les risques associés.

L'utilisation de cet appareil agit en complément des pratiques standards de contrôle des infections et ne représente donc pas un moyen de substitution à celles-ci. Les utilisateurs doivent continuer à suivre toutes les pratiques standards actuelles en matière de contrôle des infections, y compris celles concernant le nettoyage et la désinfection des surfaces environnantes.

POUR TOUTE QUESTION, VEUILLEZ CONTACTER :

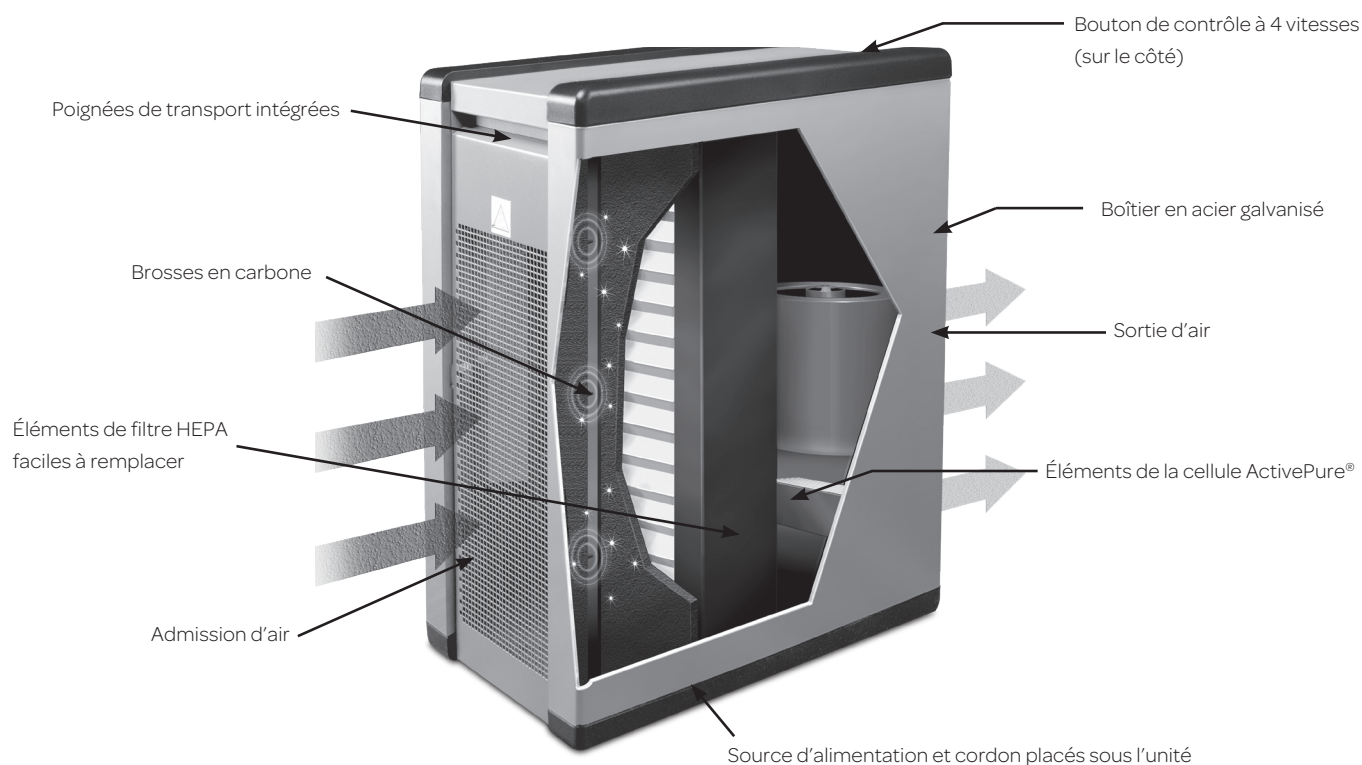
AERUS CANADA, INC
Laird Business Park
3480 Laird Road, Unités 2- 5
Mississauga, Ontario, Canada, L5L 5Y4

W. Parrell, Gestionnaire
(905) 569-9399
wparrell@aerusonline.com

Aerus Canada, Inc. est affilié à ActivePure Manufacturing, LLC
1300 Valley Drive, Bristol, Virginia 24201

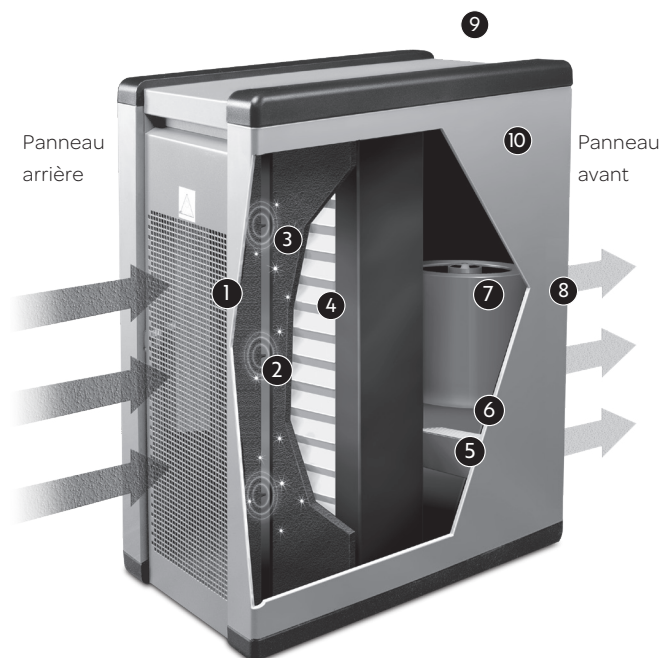
CARACTÉRISTIQUES DU PRODUIT

Il est important de se familiariser avec les composants du système Beyond® Guardian Air. S'il manque quoi que ce soit, contactez votre distributeur Aerus® local pour procéder à un remplacement.



DIX TECHNOLOGIES UNIQUES

1. Prise d'air directionnelle pour une résistance diminuée.
2. De nombreuses brosses en carbone contribuent à la capture des contaminants.
3. La couche de carbone préfiltre les plus grosses particules et élimine les odeurs.
4. Le filtre de polypropylène imperméable capture les particules les plus fines.
5. La lumière UVC contribue à réduire la présence de virus dans l'air.
6. Notre technologie spatiale certifiée ActivePure® réduit la présence de nombreux contaminants sur les surfaces et en suspension dans l'air.
7. Le ventilateur de prise d'admission double à 4 vitesses dirige les particules vers le filtre.
8. Les pales inclinées au point d'émission permettent un débit d'air dynamique dans l'ensemble de la pièce.
9. Mode de fonctionnement silencieux HEPASilent™ sur le bouton de réglage à 4 vitesses.
10. Construction durable entièrement en acier pour une longue durée et une meilleure insonorisation.



FONCTIONNEMENT



MISE EN
GARDE

NE PAS placer l'appareil :

- Directement sur du mobilier mou (literie ou rideaux, par exemple), ou à proximité de ce type de meubles.
- À proximité d'appareils électroniquement sensibles, comme un ordinateur (entre 6 et 10 po)
- À proximité de sources de chaleur (radiateurs, cheminées ou fours, par exemple)
- À proximité de bouteilles d'oxygènes ou d'autres gaz inflammables
- À proximité d'eau, à l'extérieur ou dans un endroit humide ou mouillé, comme une salle de bain



ATTENTION

Un interrupteur de sécurité coupe automatiquement le courant électrique lorsque la porte est ouverte.

1. Sortez votre appareil Beyond® Guardian Air de son carton et retirez tous les matériaux protecteurs.
2. L'endroit choisi pour l'installation doit être loin du mur et permettre une circulation d'air libre autour de l'appareil. L'arrière de l'appareil doit être éloigné d'au moins 6 pouces de toute surface afin de permettre à l'air de circuler librement.
3. Fixez le cordon à l'appareil, si nécessaire. Branchez le cordon dans une prise électrique en état de marche.
4. Lorsque vous mettez l'appareil en marche, réglez la vitesse sur le débit d'air MAX pour quelques minutes de purification initiale rapide.
5. Après quelques minutes, réglez à la vitesse souhaitée.

RÉGLAGES



ATTENTION

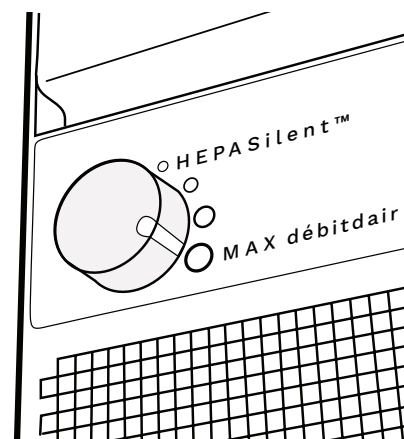
Un interrupteur de sécurité coupe automatiquement le courant électrique lorsque la porte est ouverte.

Lorsque vous mettez le Beyond Guardian Air en marche, réglez la vitesse sur le débit d'air maximal pour quelques minutes de nettoyage initiale rapide. Réglez ensuite le bouton de commande sur la vitesse souhaitée

Le Beyond Guardian Air est doté de quatre paramètres :

1. HEPASilent™ pour un fonctionnement silencieux (faible utilisation)
2. Vitesse ventilateur modérée (pour une utilisation normale)
3. Vitesse ventilateur rapide (pour une grande pièce)
4. Fonctionnement maximum (pour nettoyage initial rapide)

Pour des résultats optimaux lors d'un usage au domicile, faites fonctionner votre Beyond Guardian Air 24 heures sur 24 et 7 jours sur 7 pour pouvoir profiter de la technologie ActivePure jour et nuit.





MISE EN
GARDE

Débranchez l'appareil avant d'effectuer une procédure de maintenance.

Nos purificateurs d'air sont conçus pour contribuer à améliorer la qualité de l'air à l'intérieur, avec une incidence minimale sur l'environnement.

Les éléments de filtre à particules HEPA Aerus® sont fabriqués en polypropylène, un plastique écologique. Notre filtre ne contient pas d'aluminium, de triclosane ou d'autres additifs chimiques.

Toutes les pièces principales sont fabriquées en acier galvanisé de haute qualité, et non en plastique. Le boîtier en acier est insonorisé, ce qui permet un fonctionnement silencieux. Les pièces extérieures ont été recouvertes d'un revêtement par poudre pour une résistance renforcée et une meilleure protection de l'environnement.

Le Beyond® Guardian Air est économe en énergie. Il utilise entre 23 et 80 watts de sa vitesse la plus basse à la plus rapide.


Les systèmes de purification de l'air Aerus sont conçus pour des années d'utilisation.

GARDEZ VOTRE BEYOND GUARDIAN AIR EN BON ÉTAT ET EN BON ÉTAT DE MARCHÉ

La conception, les matériaux et la fabrication du Beyond Guardian Air ont été primés.

Maintenez votre appareil en parfait état grâce à ces conseils de nettoyage :

- Toujours débrancher l'appareil avant de le nettoyer
- Essuyez la surface extérieure à l'aide d'un chiffon doux, propre et humide
- Aspirez les petites entrées de chaque panneau d'extrémité avec une brosse souple
- Nettoyez l'intérieur du boîtier du filtre en ouvrant la porte avant de l'appareil, puis la porte du boîtier du filtre (côté droit)
- Ne nettoyez jamais à l'essence, aux solvants chimiques ou à l'aide de matériaux corrosifs, qui pourraient endommager la surface



Pour toute question sur les procédures d'entretien, contactez votre entrepreneur ou distributeur indépendant ou appelez le service à la clientèle d'Aerus au 1.800.572.0502 (États-Unis) ou au 1.800.668.0763 (Canada) ou envoyez un e-mail customerservice@aerusonline.com.

ÉLÉMENTS DE FILTRE HEPA

La technologie HEPA d'Aerus rend le Beyond Guardian Air incroyablement silencieux. Les unités sont livrées avec un filtre HEPASilent (installé).

Le filtre HEPA d'Aerus est fabriqué en polypropylène, qui filtre mécaniquement les particules en suspension dans l'air (poussière, pollen, squames animales, spores de moisissure, etc.). Les particules sont chargées négativement avant d'atteindre le filtre pour maximiser son efficacité.

Pour des performances optimales, Aerus vous recommande de remplacer le filtre HEPA tous les 12 mois s'il fonctionne en tout temps.

S'il fonctionne 12 heures ou moins par jour, le filtre HEPA doit être remplacé tous les 24 mois.

REMARQUE: Vous devez utiliser le filtre HEPA d'Aerus pour assurer le bon fonctionnement de l'unité et pour qu'elle soit entièrement couverte par la garantie.

ÉLÉMENTS DE CELLULE ACTIVEPURE

L'assemblage de cellules ActivePure exclusif qui se trouve dans le Beyond Guardian Air utilise des ondes lumineuses et un processus catalytique pour produire des molécules ActivePure et des hydroperoxydes qui détruisent les contaminants trouvés sur les surfaces et dans l'air.

Pour des performances optimales, Aerus vous recommande de remplacer l'assemblage de cellules ActivePure tous les 12 mois s'il fonctionne en tout temps.

S'il fonctionne 12 heures ou moins par jour, ou moins de 7 jours par semaine, l'assemblage de cellules ActivePure doit être remplacé tous les 24 mois, voire moins fréquemment si son utilisation est encore plus réduite.

Pour toute question sur les procédures d'entretien, contactez votre entrepreneur/distributeur indépendant ou le service à la clientèle d'Aerus au 1.800.572.0502 (États-Unis) ou au 1.800.668.0763 (Canada) ou par courriel customerservice@aerusonline.com.

CHANGEMENT DES ÉLÉMENTS DE FILTRE HEPA



MISE EN
GARDE

Regarder directement l'ampoule utilisée dans ce produit peut endommager vos yeux; mettez toujours l'appareil hors tension et débranchez-le avant de retirer un filtre ou une ampoule.

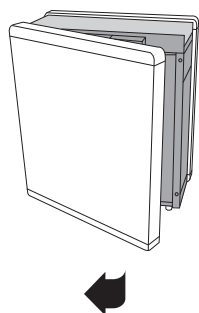


ATTENTION

Débranchez l'appareil avant d'effectuer une procédure de maintenance.

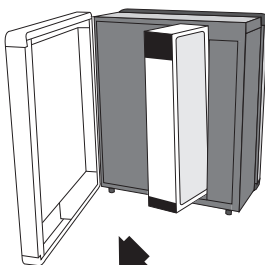
ÉTAPE 1:

Toujours déconnecter (débrancher) l'unité de la source d'alimentation électrique. Ouvrez la porte avant du côté droit



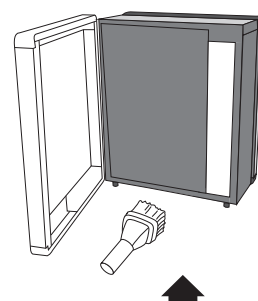
ÉTAPE 2:

Retirez l'ancien éléments de filtre HEPA



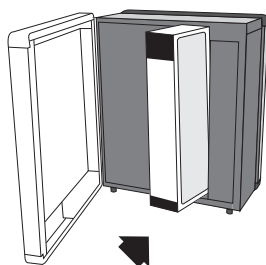
ÉTAPE 3:

Nettoyez le boîtier du filtre
(voir le diagramme, page 18)



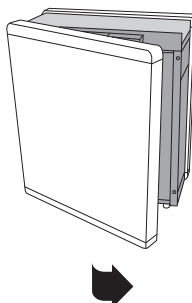
ÉTAPE 4:

Remplacez par le nouveau éléments de filtre HEPA d'Aerus®



ÉTAPE 5:

Fermez la porte avant



REEMPLACEMENT DES ÉLÉMENTS DE LA CELLULE ACTIVEPURE®



MISE EN
GARDE

Regarder directement l'ampoule utilisée dans ce produit peut endommager vos yeux; mettez toujours l'appareil hors tension et débranchez-le avant de retirer un filtre ou une ampoule.

Étape 1 : Toujours déconnecter (débrancher) l'unité de la source d'alimentation électrique avant de remplacer la Éléments de la cellule ActivePure®.

Étape 2 : Si nécessaire, déplacer l'unité dans un lieu approprié pour effectuer le remplacement de la cellule.

Étape 3 : Retirer les quatre vis retenant l'ancienne plaque de montage de la cellule sur l'appareil.

Étape 4 : Retirer l'ancienne cellule en la glissant, et déconnecter la douille de l'ampoule.

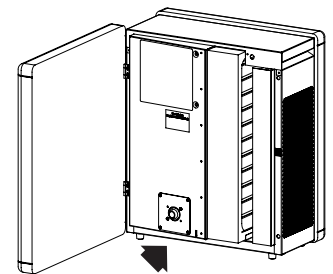
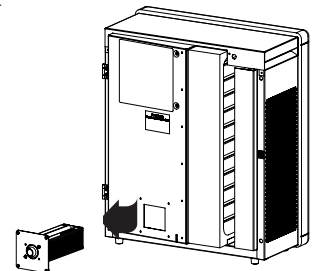
Étape 5 : Ouvrir le carton de la cellule de remplacement et retirer la nouvelle cellule.

Étape 6 : Placer l'ancienne cellule dans le carton vide et le mettre au rebut conformément aux réglementations locales.

Étape 7 : Raccorder l'ampoule à la nouvelle cellule.

Étape 8 : Insérer la nouvelle cellule dans l'unité et la fixer à l'aide des 4 vis retirées à l'étape 3.


Étape 9 : L'appareil est désormais prêt à être utilisé.



Rendez-vous sur lamprecycle.org pour consulter les réglementations de mise au rebut des ampoules.

Pour toute question sur les procédures d'entretien, contactez votre entrepreneur/distributeur indépendant ou le service à la clientèle d'Aerus au 1.800.572.0502 (États-Unis) ou au 1.800.668.0763 (Canada) ou par courriel customerservice@aerusonline.com.

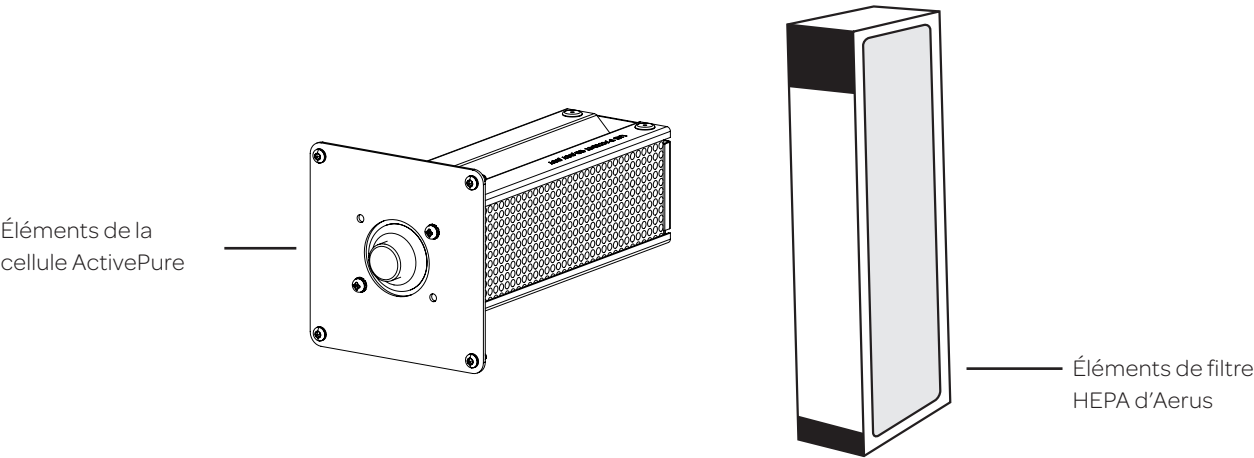
PIÈCES DE RECHANGE ET SERVICE



MISE EN GARDE

Utilisez uniquement des pièces de rechange recommandées par le fabricant.

PIÈCES DE RECHANGE	NUMÉRO DE PIÈCE
Éléments de la cellule ActivePure® (1) Cellule avec rainure en V de 9 po	50086
Elements de filtre HEPA d'Aerus	50227



Pour un service rapide, appelez votre représentant Aerus ou l'établissement Aerus le plus proche. Votre établissement Aerus vous offre le meilleur service pendant et après la période de garantie, de même que des pièces de rechange et fournitures Aerus d'origine.

Nous nous efforçons, dans toute la mesure du possible, de veiller à ce que nos clients reçoivent des manuels d'utilisation Aerus à jour; cependant, il se peut que nos produits subissent des modifications sans préavis, ce qui imposerait par la suite une modification des informations contenues dans ce manuel.

Pour commander des pièces de rechange, contactez votre entrepreneur/distributeur indépendant ou au service à la clientèle d'Aerus au 1.800.572.0502 (États-Unis) ou au 1.800.668.0763 (Canada) ou par courriel customerservice@aerusonline.com.

INFORMATIONS RELATIVES À LA GARANTIE

Garantie limitée de cinq (5) ans

Pour enregistrer votre unité Beyond Guardian Air, rendez-vous sur aerusonline.com/warranty ou appelez le service à la clientèle au 1.800.572.0502 (États-Unis) ou au 1.800.668.0763 (Canada) ou par courriel customerservice@aerusonline.com.

CE QUI EST COUVERT PAR LA GARANTIE

Nous garantissons le Beyond Guardian Air (à l'exclusion des filtres) au client, sous réserve des conditions ci-dessous, contre tout défaut de fabrication ou de matériau, à condition que les produits soient retournés à un centre de service dans les délais suivants :

- Beyond Guardian Air : dans les cinq (5) ans suivant la date d'achat
- Éléments de la cellule ActivePure : jusqu'à un (12) mois après la date d'achat

EXIGENCES D'ENTRETIEN

Cette garantie est expressément assujettie à l'installation, à l'opération, au nettoyage et à l'entretien appropriés, le tout en conformité avec le manuel de l'utilisateur. En cas de non-conformité à l'une de ces exigences, cette garantie sera annulée. L'entretien de votre appareil Beyond Guardian Air par des parties autres que nos représentant autorisé et/ou l'utilisation de pièces autres que les pièces d'origine annuleront aussi cette garantie.

Cette garantie est soumise :

- Au remplacement annuel des éléments de filtre HEPA par des filtres Aerus authentiques en cas d'utilisation en tout temps; en cas d'utilisation 12 h par jour ou moins, le filtre doit être remplacé tous les 24 mois (preuve de remplacement requise)
- Au remplacement de l'assemblage de cellules ActivePure par une pièce Aerus d'origine tous les 12 mois s'il fonctionne en tout temps. S'il fonctionne 12 heures ou moins par jour, l'assemblage de cellules ActivePure doit être remplacé tous les 24 mois (une preuve de remplacement peut être requise)

COMMENT OBTENIR LE SERVICE DE GARANTIE

Le client doit contacter son distributeur ou le service à la clientèle et fournir une preuve d'achat dans les délais prescrits ci-dessus. Aerus réparera ou remplacera et retournera le produit sans frais et dans un délai normal, sous réserve des conditions énoncées dans le paragraphe précédent, si son examen révèle un défaut de matériau ou de fabrication. Si, à notre discrétion, nous ne sommes pas en mesure de réparer le produit après un nombre raisonnable de tentatives, nous en rembourserons le prix d'achat ou le remplacerons, au gré de la compagnie.

CE QUI N'EST PAS COUVERT PAR CETTE GARANTIE

Ce produit est destiné à un usage domestique et commercial. L'usure normale n'est pas considérée comme un défaut de matériau ou de fabrication. Ces garanties ne s'appliquent pas en cas de perte ou pour des dommages dus à un accident, un incendie, un usage impropre, abusif ou anormal ou une modification, ou à toute réparation faite ailleurs que dans un centre de service Aerus autorisé.

CANAUX NON AUTORISÉS ET NUMÉROS DE SÉRIE MANQUANTS

En cas d'absence de numéro de série sur le produit, la garantie sera annulée. Les produits Aerus ne sont autorisés à la vente que par les représentants indépendants Aerus. Les garanties s'annulent si un produit est acheté via un canal non autorisé, comme un site Internet non autorisé à utiliser les noms de marque, images ou logos Aerus, ou encore un site de vente aux enchères (p. ex. : eBay ou Craigslist). Les produits Aerus ne peuvent être présents sur Internet que sur le site aerusonline.com. Pour confirmer la couverture de garantie avant d'acheter un produit, communiquez avec le service à clientèle Aerus au 1.800.572.0502 (États-Unis) ou au 1.800.668.0763 (Canada) en mentionnant le numéro de série situé au dos de l'appareil.

EXCLUSION D'AUTRES GARANTIES ET CONDITIONS

SAUF DANS LA MESURE OÙ CELA EST PRÉVU DANS LE PRÉSENT DOCUMENT, ET DANS LA MESURE OÙ CELA EST CONFORME AUX LOIS APPLICABLES, AERUS NE FAIT AUCUNE REPRÉSENTATION OU GARANTIE DE QUELQUE NATURE QUE CE SOIT. AERUS DÉCLINE EXPRESSÉMENT TOUTE AUTRE GARANTIE DE QUELQUE NATURE QUE CE SOIT, EXPLICITE OU IMPLICITE, Y COMPRIS TOUTE GARANTIE IMPLICITE DE QUALITÉ MARCHANDE OU DE CONVENANCE À UN USAGE PARTICULIER.

LIMITE DE RESPONSABILITÉ À L'ÉGARD DES DOMMAGES PARTICULIERS, ACCESSOIRES OU INDIRECTS

DANS LA MESURE OÙ CELA EST COMPATIBLE AVEC LES LOIS APPLICABLES, AERUS DÉCLINE TOUTE RESPONSABILITÉ À L'ÉGARD DES DOMMAGES PARTICULIERS, ACCESSOIRES OU INDIRECTS RÉSULTANT DU NON-RESPECT DES GARANTIES, CONDITIONS OU REPRÉSENTATIONS EXPRESSES OU IMPLICITES, D'UNE VIOLATION DE CONTRAT, DE NÉGLIGENCE OU D'AUTRES THÉORIES JURIDIQUES. Ces dommages exclus comprennent, sans s'y limiter, la perte de profits ou de revenus, et la perte de jouissance du produit.

POUR LES ÉTATS-UNIS SEULEMENT

Cette garantie confère des droits juridiques précis qui peuvent être complétés par d'autres droits variant d'un État à l'autre. Certains États ne permettent pas de limiter les garanties ou les recours en cas de non-respect. Dans ces États, les limitations ci-haut mentionnées peuvent ne pas s'appliquer à vous.

POUR LE CANADA SEULEMENT

Exclusion des propriétaires subséquents : Sauf disposition contraire dans les lois applicables, cette garantie n'est pas transférable. Cette garantie confère des droits juridiques précis qui peuvent être complétés par d'autres droits variant d'une province à l'autre. Certaines provinces et certains territoires ne permettent pas de limiter les garanties ou les recours en cas de non-respect. Dans ces provinces ou territoires, les dispositions limitatives ci-dessus peuvent être sans effet.

Si une disposition de cette garantie ou une partie de celle-ci est jugée invalide, illégale ou inapplicable par un tribunal compétent, la validité, la légalité et l'applicabilité des dispositions ou des parties de celles-ci ne seront pas affectées ni altérées en aucun cas dans la juridiction de ce tribunal. La garantie entière continue d'être valide, légale et applicable dans toute juridiction où une détermination similaire n'a pas été effectuée.

Cette garantie est fournie par :

ActivePure Manufacturing, LLC
1300 Valley Drive,
Bristol, VA 24201

SERVICE

Nous nous efforçons, dans toute la mesure du possible, de veiller à ce que nos clients reçoivent des manuels d'utilisation à jour; cependant, il se peut que nos produits subissent des modifications sans préavis, ce qui imposerait par la suite une modification des informations contenues dans ce manuel. Pour obtenir les dernières informations, veuillez appeler le service à la clientèle au 1.800.572.0502 (États-Unis) ou au 1.800.668.0763 (Canada) ou par courriel customerservice@aerusonline.com.

DÉCLARATION FCC ET PARTIE RESPONSABLE

Cet équipement a été testé et jugé conforme aux limites applicables pour un appareil numérique de Classe B, conformément à la section 15 des réglementations FCC. Ces limites sont établies afin d'apporter une protection raisonnable contre les interférences dangereuses dans une installation résidentielle. Cet équipement génère, utilise et peut émettre des fréquences radio et, s'il n'est pas installé et utilisé conformément aux instructions, peut provoquer des interférences nuisibles aux communications radio. Cependant, il n'est pas garanti que des interférences ne se produiront pas dans une installation en particulier. Si cet équipement cause des interférences dangereuses pour la radio ou la télévision, ce qui peut être déterminé en allumant et éteignant l'appareil, l'utilisateur est encouragé à tenter de corriger l'interférence par une ou plusieurs des mesures suivantes :

- Réorienter ou déplacer l'antenne de réception.
- Augmenter la séparation entre l'appareil et le récepteur.
- Brancher l'appareil dans une prise sur un circuit autre que celui où est branché le récepteur.
- Consulter l'entrepreneur indépendant pour obtenir de l'assistance.

DÉCLARATION DE CONFORMITÉ À LA FCC

Nom : Beyond Guardian Air

Modèle : F159H

Fabriqué pour : ActivePure Manufacturing, LLC

Cet appareil est conforme à la section 15 des règles de la FCC.

PARTIE RESPONSABLE


ActivePure Manufacturing, LLC

1300 Valley Drive

Bristol, VA 24201

Tél : 1.800.572.0502


Signature :



Nom en lettres moulées : Andrew Eide

Titre : Vice- président du développement et de la fabrication des produits

Date : 01/07/2024



Pour de plus amples renseignements concernant l'utilisation de cet appareil, veuillez contacter
le service à la clientèle.

1.800.572.0502 (ÉTATS-UNIS)

1.800.668.0763 (CANADA)

customerservice@aerusonline.com