	<b>GESTION DE LA CALIDAD</b>	<b>Codigo:</b> GC-FOR-001
	<b>Acta de reuniones</b>	<b>Fecha:</b> 2019-06-03
		<b>Version:</b> 05

<b>Tipo de Reunión</b>
General
<b>Fecha</b>
2021-01-13
<b>Objetivo</b>
La reunión tiene el propósito de realizar entrega de Respirador N95 al área operativa y toma de muestras
<b>Lugar</b>
talento humano
<b>Hora de Inicio</b>
16:00
<b>Hora de finalización</b>
16:30
<b>Orden del día</b>
<ol style="list-style-type: none"> <li>1. Verificación de los Respiradores N95 a entregar</li> <li>2. Recomendaciones para el suministro y utilización de los respiradores N95</li> <li>3. Realización de la entrega</li> <li>4. Realización del acta</li> <li>5. Firmas</li> </ol>
<b>Desarrollo de la Reunión</b>
<p>Como plan de acción de acuerdo a los casos presentados de Covid 19 se realiza entrega de respiradores N95 al personal del área operativa y toma de muestras, a continuación se adjuntan los lineamientos generales para el uso del respirador N95:</p> <ol style="list-style-type: none"> <li>1. Lávese las manos antes de colocarse el tapabocas.</li> <li>2. El uso de los tapabocas debe seguir las recomendaciones del fabricante.</li> <li>3. Ajuste el tapabocas lo más pegado a la cara.</li> <li>4. La cara del tapabocas con color (impermeable) debe mantenerse como cara externa.</li> <li>5. Debido a su diseño, el filtrado no tiene las mismas características en un sentido y en otro, y su colocación errónea puede ser causante de una menor protección del profesional: La colocación con la parte impermeable (de color) hacia dentro puede dificultar la respiración del profesional y acumulo de humedad en la cara. Por otro lado, dejar la cara absorbente de humedad hacia el exterior favorecerá la contaminación del tapabocas por agentes externos.</li> <li>6. Sujete las cintas o coloque las gomas de forma que quede firmemente.</li> <li>7. Moldee la banda metálica alrededor del tabique nasal.</li> <li>8. No toque el tapabocas durante su uso. Si debiera hacerlo, lávese las manos antes y después de su manipulación.</li> <li>9. El tapabocas se puede usar durante un día de manera continua, siempre y cuando no esté roto, sucio o húmedo, en cualquiera de esas condiciones debe retirarse y eliminarse.</li> <li>10. Cuando se retire el tapabocas, hágalo desde las cintas o las gomas, nunca toque la parte externa de la mascarilla.</li> <li>11. Una vez retirada, doble el tapabocas con la cara externa hacia dentro y deposítela en una bolsa de papel o basura.</li> <li>12. Inmediatamente después del retiro del tapabocas realice lavado de manos con agua y jabón.</li> <li>13. El tapabocas se debe mantener en su empaque original si no se va a utilizar o en bolsas selladas, no se recomienda guardarlos sin empaque en el bolso, o bolsillos sin la protección porque se pueden contaminar, romper o dañar.</li> <li>14. Los tapabocas no se deben dejar sin protección encima de cualquier superficie (ej. Mesas, repisas, entre otros) por el riesgo de contaminarse.</li> </ol>

## Colocación del respirador



Se dará un nuevo respirador N95 cada 3 días

## Conclusiones

Se dan las indicaciones del uso correcto del respirador N95

ANDREA DEL PILAR DIAZ DIAZ

El código de integridad de la firma electrónica es: **c1a28e42d70b27fd9072d046b9ecdf3623293198bbfbbc1c9c058b08781da68c**

BREHYLY FAHZULYTH LADINO ALVAREZ

El código de integridad de la firma electrónica es: **fdcde04e471af698fd26d310b86c7dfd81e6d93aa23444043d24ea0e45763dcb**


FABIANA PREGONERO SIGUA

El código de integridad de la firma electrónica es: **1d065441cb22bbb7abd6634c8bd85a77291ba63fae1997149e9021ebaee6dbd7**

Sandra C.


SANDRA MILENA CARO CASTRO

El código de integridad de la firma electrónica es: **b289bbeecc6dd48f4640cbef88f3dd9c47d143397b2dc2888c3ca56d52427d2e**



LAURA VIVIANA CASTRO PEÑA

El código de integridad de la firma electrónica es: **a797dea233f5560d5c884ab11a0fc056af30790e981e721694da983b45c10c60**



LUIS ALBEIRO SIERRA AVELLA

El código de integridad de la firma electrónica es: **936e8310c20693f4a9d4743e051958baddffdd35c512968e8adef44192bd3069**

Erika Hernandez

ERIKA CONSTANZA HERNANDEZ MORALES

El código de integridad de la firma electrónica es: **7b99dad73146a9800abca14f756aa08869c52ab28c6bbad13e563f5e806c7db6**



ADELIA NATACHA BERNAL

El código de integridad de la firma electrónica es: **2ed8f6f429a456fba2615133331ece20f51083123df66cc85eee57676b490e40**




LEIDY XIOMARA ORDUZ RODRIGUEZ

El código de integridad de la firma electrónica es: **21a847d0a26c6fc2e3a3378afbfe951ea8bc99c70f4800d0ad430e978db4291b**




ANDREA LILIANA NIETO LUNA

El código de integridad de la firma electrónica es: **b95653f30af9e0771664b0d0546d90a444cee4e6b739a65527aa220aeae3ace**




DORIS NAIR CUBIDES BOTIA

El código de integridad de la firma electrónica es: **f50a63eaf49bac7dc4d717c8a2e598fc0103fdfe0439ff9ad8de04c1fd1e808d**




LAURA LORENA ROMERO RIVEROS

A handwritten signature in black ink, appearing to be 'Alvaro Andres Rios Perez', enclosed within a hand-drawn oval shape.

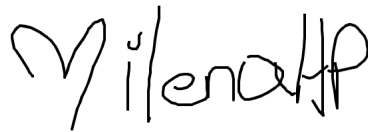
ALVARO ANDRES RIOS PEREZ

El código de integridad de la firma electrónica es: **6add61c84272eeb3f8a2a0b8996999441b834345fd41a7e9c7188e749a809452**

A handwritten signature in black ink, appearing to be 'Alba Giovana Carrasco Bermudez', written in a stylized, cursive-like font.

ALBA GIOVANA CARRASCO BERMUDEZ

El código de integridad de la firma electrónica es: **8832e3517fc2c3cd5bd3c97d3ebf7ad563c2f15fc4821da504fc628574c7ff31**

A handwritten signature in black ink, appearing to be 'Sandra Milena Hernandez Pinzon', written in a cursive style.

SANDRA MILENA HERNANDEZ PINZON

El código de integridad de la firma electrónica es: **3c5f6f260026cb10721a503643a263a097d03932d033b073ccce106fa345f51f**

A handwritten signature in black ink, appearing to be 'Karen Juliana Menendez Villamizar', written in a stylized, cursive-like font.

KAREN JULIANA MENDEZ VILLAMIZAR

El código de integridad de la firma electrónica es: **9364474d04534360229b3df05107744397691a4bd53239966fbfc1682ebc42b2**