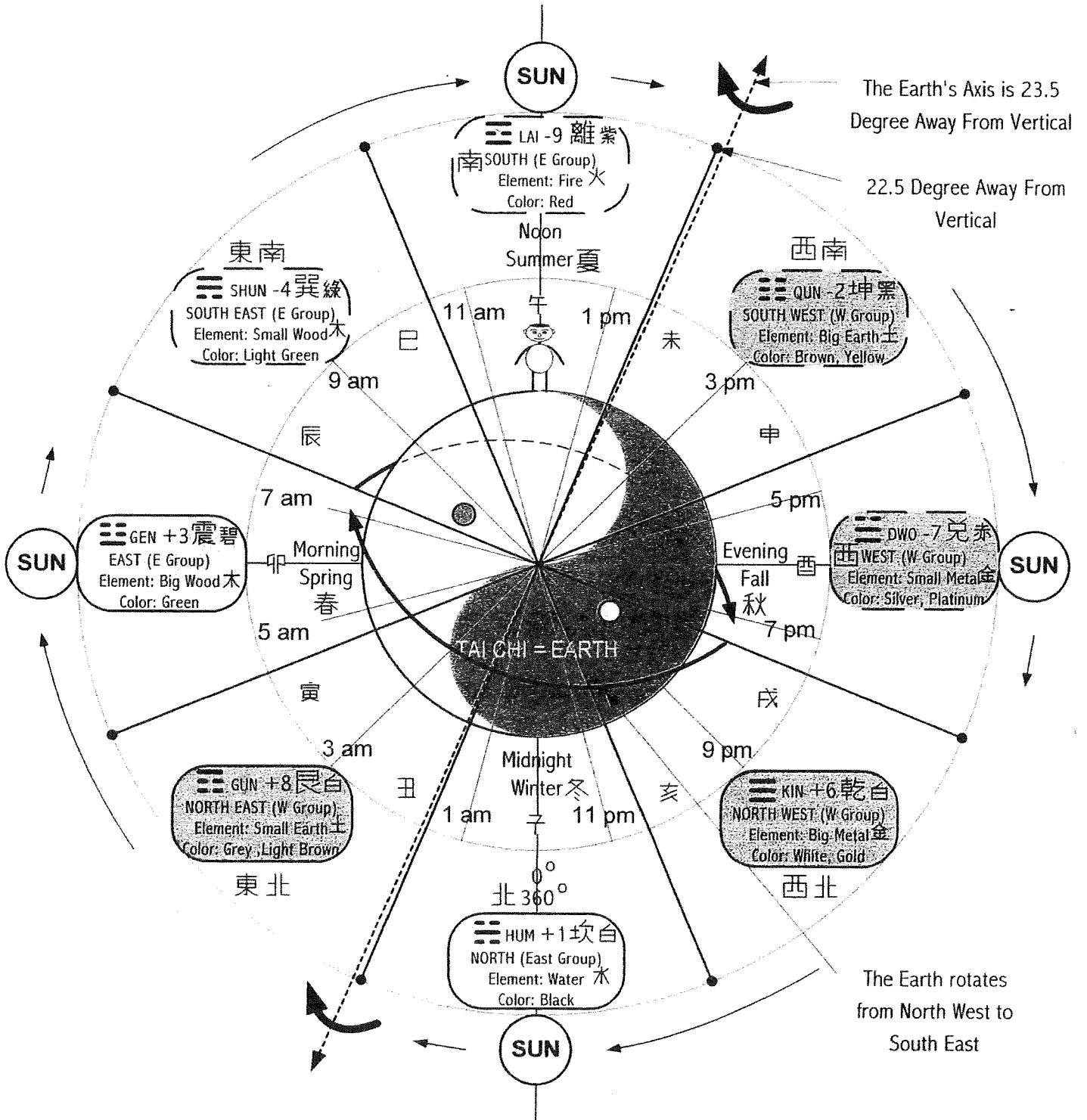
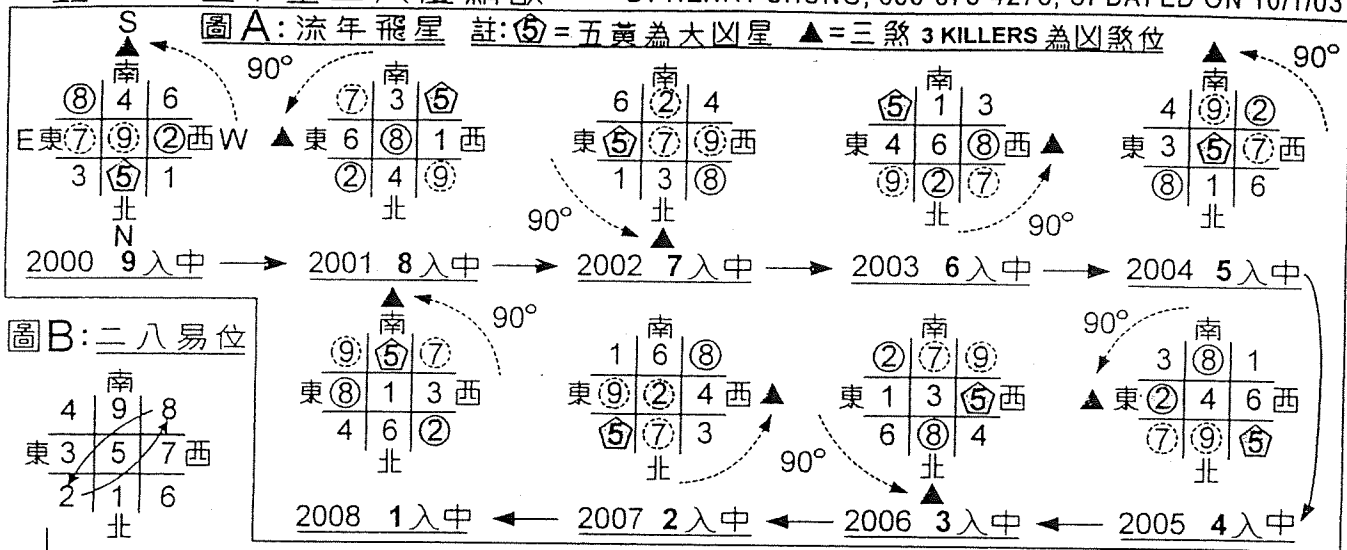
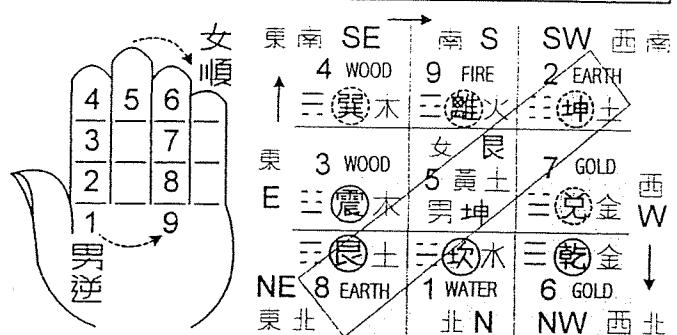
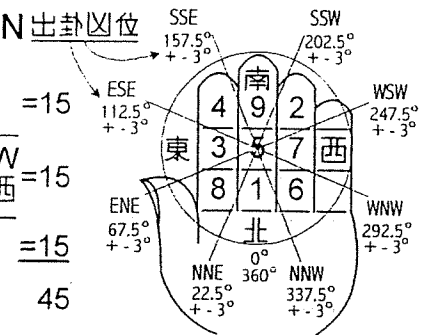
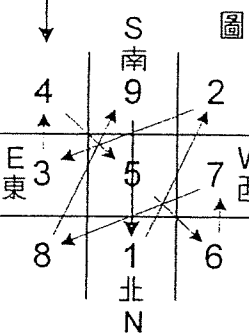
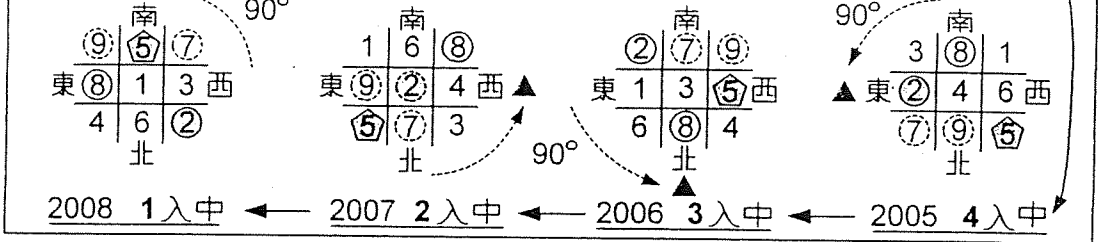
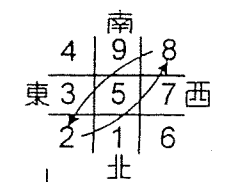


WHAT DO YOU KNOW ABOUT TAI CHI?





圖B: 二八易位



圖C: 洛書數序

圖D: 排山掌訣

圖E: 紫白掌訣

圖F: 後天文王八卦

表G 年 YEAR TABLE 5: (男 MALE = 2 黑坤; 女 FEMALE = 8 白艮) (東=1,3,4,9; 西=2,5,6,7,8)

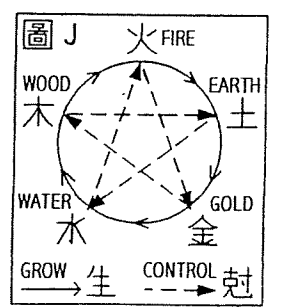
| 年 | 1900 | 1909 | 1918 | 1927 | 1936 | 1945 | 1954 | 1963 | 1972 | 1981 | 1990 | 1999 | 2008 | 2017 | 2026 | 男 MALE | 女 FEMALE |
|------|------|------|------|------|------|------|------|------|------|------|------|------|------|------|------|--------|----------|
| 1891 | 1900 | 1909 | 1918 | 1927 | 1936 | 1945 | 1954 | 1963 | 1972 | 1981 | 1990 | 1999 | 2008 | 2017 | 2026 | 1 E 東 | 5 W 西 |
| 1892 | 1901 | 1910 | 1919 | 1928 | 1937 | 1946 | 1955 | 1964 | 1973 | 1982 | 1991 | 2000 | 2009 | 2018 | 2027 | 9 E 東 | 6 W 西 |
| 1893 | 1902 | 1911 | 1920 | 1929 | 1938 | 1947 | 1956 | 1965 | 1974 | 1983 | 1992 | 2001 | 2010 | 2019 | 2028 | 8 W 西 | 7 W 西 |
| 1894 | 1903 | 1912 | 1921 | 1930 | 1939 | 1948 | 1957 | 1966 | 1975 | 1984 | 1993 | 2002 | 2011 | 2020 | 2029 | 7 W 西 | 8 W 西 |
| 1895 | 1904 | 1913 | 1922 | 1931 | 1940 | 1949 | 1958 | 1967 | 1976 | 1985 | 1994 | 2003 | 2012 | 2021 | 2030 | 6 W 西 | 9 E 東 |
| 1896 | 1905 | 1914 | 1923 | 1932 | 1941 | 1950 | 1959 | 1968 | 1977 | 1986 | 1995 | 2004 | 2013 | 2022 | 2031 | 5 W 西 | 1 E 東 |
| 1897 | 1906 | 1915 | 1924 | 1933 | 1942 | 1951 | 1960 | 1969 | 1978 | 1987 | 1996 | 2005 | 2014 | 2023 | 2032 | 4 E 東 | 2 W 西 |
| 1898 | 1907 | 1916 | 1925 | 1934 | 1943 | 1952 | 1961 | 1970 | 1979 | 1988 | 1997 | 2006 | 2015 | 2024 | 2033 | 3 E 東 | 3 E 東 |
| 1899 | 1908 | 1917 | 1926 | 1935 | 1944 | 1953 | 1962 | 1971 | 1980 | 1989 | 1998 | 2007 | 2016 | 2025 | 2034 | 2 W 西 | 4 E 東 |

表H SITTING DIRECTIONS & 9 STARTS COMBINATION 宅坐向吉凶

| 9 星 | 6 乾 | 1 坎 | 8 艮 | 3 震 | 4 巽 | 9 離 | 2 坤 | 7 兌 |
|----------|-------|----------|-------|---------|-------|----------|-------|---------|
| SIT AT 坐 | NW 西北 | NORTH 坐北 | NE 東北 | EAST 坐東 | SE 東南 | SOUTH 坐南 | SW 西南 | WEST 坐西 |
| 1 HUM 坎 | E 六煞 | ID 伏位 | G 五鬼 | C 天醫 | A 生氣 | B 延年 | H 絕命 | R 禍害 |
| 2 QUN 坤 | B 延年 | H 絕命 | A 生氣 | F 禍害 | G 五鬼 | E 六煞 | D 伏位 | C 天醫 |
| 3 GEN 震 | G 五鬼 | C 天醫 | E 六煞 | 3D 伏位 | B 延年 | A 生氣 | F 禍害 | H 絕命 |
| 4 SHUN 巽 | F 禍害 | A 生氣 | H 絕命 | B 延年 | 4D 伏位 | C 天醫 | G 五鬼 | E 六煞 |
| 6 KN 乾 | 6D 伏位 | E 六煞 | C 天醫 | G 五鬼 | F 禍害 | H 絕命 | B 延年 | A 生氣 |
| 7 DWO 兌 | A 生氣 | F 禍害 | B 延年 | H 絕命 | E 六煞 | G 五鬼 | C 天醫 | 7D 伏位 |
| 8 GUN 艮 | C 天醫 | G 五鬼 | 8D 伏位 | E 六煞 | H 絕命 | F 禍害 | A 生氣 | B 延年 |
| 9 LAI 離 | H 絕命 | B 延年 | F 禍害 | A 生氣 | C 天醫 | 9D 伏位 | E 六煞 | G 五鬼 |

表I 八宅分數 SCORE

| A | 生氣 | 倉狼木 | Wood | Excellence | 100% |
|---|----|-----|-------|------------|------|
| B | 延年 | 武曲金 | Gold | Very Good | 88% |
| C | 天醫 | 巨門土 | Earth | Good | 75% |
| D | 伏位 | 輔弼木 | Wood | Average | 63% |
| E | 六煞 | 文曲水 | Water | Bad | 50% |
| F | 禍害 | 祿存土 | Earth | Very Bad | 38% |
| G | 五鬼 | 廉貞火 | Fire | Worse | 25% |
| H | 絕命 | 破軍金 | Gold | Worst | 13% |



表L 八卦 PA KUA 數色圖 方

| 卦 | 數 | 色 | 圖 | 方 |
|-----|---|---|---|-------|
| ☰ 乾 | 9 | 白 | ☰ | 西北 NW |
| ☷ 坤 | 6 | 黑 | ☷ | 西南 SW |
| ☱ 兌 | 7 | 赤 | ☱ | 西 W |
| ☲ 離 | 8 | 紫 | ☲ | 南 S |
| ☴ 巽 | 4 | 綠 | ☴ | 東南 SE |
| ☳ 震 | 3 | 碧 | ☳ | 東 E |
| ☶ 艮 | 5 | 黃 | ☶ | 東北 NE |
| ☵ 坎 | 1 | 白 | ☵ | 北 N |

