

Armenia, Abril de 2025

Señores

Asamblea General Ordinaria de Asociados

**Asociación de Entidades del Sector de la Economía Solidaria del Quindío y Norte del Valle:  
“QUINDÍO SOLIDARIO”**

Los suscritos representante legal y contador certificamos que los Estados Financieros de la Asociación, al 31 de diciembre de 2024 y 2023 han sido fielmente tomados de los libros y que antes de ser puestos a su disposición y de terceros hemos verificado las siguientes afirmaciones contenidas en ellos:

Los activos y pasivos incluidos en los estados financieros existen y las transacciones incluidas en dichos estados se realizaron durante esos años.

Los activos representan probables beneficios económicos futuros (derechos) y los pasivos representan probables sacrificios económicos futuros (obligaciones).

Los elementos han sido reconocidos por sus valores apropiados de conformidad con el anexo 2 del decreto único reglamentario 2420 de 2015 y sus modificatorios, que incorpora las NIIF para entidades del grupo 2, al cual pertenecemos.

Los hechos económicos han sido realizados, clasificados, descritos y revelados en los estados financieros.

No se han presentado acontecimientos importantes después del cierre del ejercicio y la fecha de preparación de este informe, que requieran ajustes o revelaciones en los estados financieros y en las notas.

La presente certificación se expide con el fin de dar cumplimiento al artículo 37 de la ley 222 de 1995.

Atentamente,



**RAUMIR GOMEZ MANCILLA**  
Director Ejecutivo



**NATALIA VALENCIA NIETO**  
Contador Público  
TP 269219-T



**QUINDIO SOLIDARIO**  
**NIT 801.002.867-3**  
**ESTADO DE CAMBIOS EN EL PATRIMONIO**  
**Para los años terminados al 31 diciembre de 2024 y 2023**

	SALDO A DICIEMBRE 2023	MOVIMIENTO DEL PERIODO		SALDO A DICIEMBRE 2024
		APROPIACIONES 2023		
		DISMINUCION	INCREMENTO	
<b>EXCEDENTE DEL EJERCICIO</b>				
EXCEDENTE DEL EJERCICIO	79.480.818	79.480.818	22.418.438	22.418.438
<b>TOTAL EXCEDENTE Y O PERDIDA DEL EJERCICIO</b>	<b>\$ 79.480.818</b>	<b>\$ 79.480.818</b>	<b>\$ 22.418.438</b>	<b>\$ 22.418.438</b>
<b>CAPITAL SOCIAL</b>				
APORTES ORDINARIOS	32.652.112	5.941.442	13.894.242	40.604.912
CAPITAL MINIMO NO REDUCTIBLE	46.400.000		3.600.000	50.000.000
<b>TOTAL CAPITAL SOCIAL</b>	<b>\$ 79.052.112</b>	<b>\$ 5.941.442</b>	<b>\$ 17.494.242</b>	<b>\$ 90.604.912</b>
<b>RESERVAS</b>				
RESERVA PROTECCION DE APORTES	52.927.784	-	15.823.805	68.751.589
<b>TOTAL RESERVAS</b>	<b>\$ 52.927.784</b>	<b>\$ -</b>	<b>\$ 15.823.805</b>	<b>\$ 68.751.589</b>
<b>FONDO DE DESTINACION ESPECIFICA</b>				
FONDO PARA AMORTIZACION DE APORTES	22.941.519	-	-	22.941.519
FONDO PARA INFRAESTRUCTURA FISICA	18.691.373	-	-	18.691.373
FONDO ESPECIAL	30.327.500	-	361.791	30.689.291
FONDOS SOCIALES CAPITALIZADOS	2.721.408	-	-	2.721.408
<b>TOTAL FONDO DE DESTINACION ESPECIFICA</b>	<b>\$ 74.681.800</b>	<b>\$ -</b>	<b>\$ 361.791</b>	<b>\$ 75.043.591</b>
<b>RESULTADOS ACUMULADOS POR ADOPCION POR PRIMERA VEZ</b>				
EXCEDENTE ADOPCION NIIF POR PRIMERA VEZ	40.683.537	-	-	40.683.537
<b>TOTAL RESULTADOS ACUMULADOS POR ADOPCION POR PRIMERA VEZ</b>	<b>\$ 40.683.537</b>	<b>\$ -</b>	<b>\$ -</b>	<b>\$ 40.683.537</b>
<b>REVALUACION</b>				
REVALUACION PROPIEDAD PLANTA Y EQUIPO	153.810.000	-	-	153.810.000
<b>TOTAL REVALUACION PROPIEDAD PLANTA Y EQUIPO</b>	<b>153.810.000</b>	<b>-</b>	<b>-</b>	<b>153.810.000</b>
<b>SALDO A DICIEMBRE 31 DE 2023- 2024</b>	<b>\$ 480.636.050</b>	<b>\$ 85.422.260</b>	<b>\$ 56.098.277</b>	<b>\$ 451.312.066</b>

**RAUMIR GOMEZ MANCILLA**  
 Director Ejecutivo  
 Quindio Solidario

**LUIS FERNANDO HURTADO CASTAÑO**  
 Revisor Fiscal  
 TP 78702-T

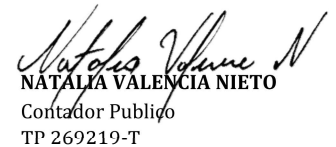
**NATALIA VALENCIA NIETO**  
 Contador Publico  
 TP 269219-T

	2024	2023
<b>FLUJO DE EFECTIVO EN ACTIVIDADES OPERATIVAS</b>		
<b>EXCEDENTES DE EJERCICIO</b>	<b>\$ 22.418.438</b>	<b>\$ 79.480.818</b>
<b>MAS (MENOS) :PARTIDAS QUE NO AFECTAN EL EFECTIVO</b>		
DEPRECIACIÓN	5.144.234	3.820.386
DETERIORO DE CARTERA	-	1.193.760
<b>TOTAL PARTIDAS QUE NO AFECTAN EL EFECTIVO</b>	<b>\$ 4.915.069</b>	<b>\$ 5.014.146</b>
<b>GENERACION INTERNA DE FONDOS</b>	<b>\$ 27.333.507</b>	<b>\$ 84.494.964</b>
<b>EFFECTIVO PROVENIENTE DE OPERACIONES</b>		
DEUDORES POR VENTA DE BIENES	3.866.945	6.619.890
INVERSIONES	-	261.635.908
CUOTAS POR COBRAR FONDO DE GARANTIAS	31.722.609	29.397.876,68
CUOTAS DE SOSTENIMIENTO	4.514.914	2.399.411
OTRAS CUENTAS POR COBRAR	-	1.520.213
ANTICIPO DE IMPUESTOS	-	2.614.267
OTROS ANTICIPOS	-	5.831.109
TARJETA DE CREDITO	-	6.706.426
COSTO Y GASTOS POR PAGAR	-	2.205.271
RETENCIONEN LA FUENTE POR PAGAR	186.000	213.000
IMPUESTOS GRAVAMENES Y TASAS	3.588.000	4.239.000
FONDOS SOCIALES	31.226.608	11.634.408
PASIVOS POR BENEFICIOSA EMPLEADOS	8.268.891	989.480
INGRESOS RECIBIDOS PARA TERCERO	4.366.070	2.427.920
DEPOSITOS RECIBIDOS EN GARANTIA	-	285.793.204
INGRESOS RECIBIDOS POR ANTICIPADO	-	357.000
<b>AUMENTO/DISMINUCIÓN ACTIVOS DE OPERACIÓN</b>	<b>-\$ 94.732.143</b>	<b>-\$ 37.542.914</b>
<b>AUMENTO / DISMINUCIÓN FLUJO DE EFECTIVO PROVENIENTE DE OPERACIONES</b>	<b>-\$ 67.398.635</b>	<b>\$ 46.952.050</b>
COMPRA PPy E	-	9.053.002
<b>TOTAL FLUJO DE EFECTIVO POR ACTIVIDADES DE INVERSION</b>	<b>-\$ 4.698.000</b>	<b>-\$ 9.053.002</b>
<b>AUMENTO / DISMINUCIÓN FLUJO DE EFECTIVO NETO EN ACT DE INVERSIÓN</b>	<b>-\$ 72.096.635</b>	<b>\$ 37.899.048</b>
<b>ACTIVIDADES DE FINANCIACIÓN</b>		
INCREMENTO DE APORTES	11.552.800	10.737.304
INCREMENTO DE RESERVAS	15.823.805	11.833.796
FONDOS DE DESTINACIÓN ESPECIFICA	361.791	2.583.267
DISTRIBUCIÓN DE EXCEDENTES	-	59.744.196
<b>AUMENTO/DISMINUCION FLUJO DE EFECTIVO NETO EN ACT DE FINANCIACIÓN</b>	<b>-\$ 51.742.422</b>	<b>-\$ 34.589.830</b>
<b>AUMENTO / DISMINUCIÓN EFECTIVO AL FINAL DEL AÑO</b>	<b>-\$ 123.839.057</b>	<b>\$ 3.309.218</b>
EFFECTIVO A AÑO CIERRE	134.845.944	258.685.001
EFFECTIVO A AÑO ANTERIOR	258.685.001	255.375.783
<b>AUMENTO / DISMINUCIÓN DE EFECTIVO</b>	<b>-\$ 123.839.057</b>	<b>\$ 3.309.218</b>



**RAUMIR GÓMEZ MANCILLA**  
 Director Ejecutivo  
 Quindio Solidario

**LUIS FERNANDO HURTADO CASTAÑO**  
 Revisor Fiscal  
 TP 78702-T



**NATALIA VALENCIA NIETO**  
 Contador Público  
 TP 269219-T



**QUINDIO SOLIDARIO**  
**NIT 801.002.867-3**  
**ESTADO DE RESULTADO ACUMULADO COMPARATIVO A DICIEMBRE 2024 - 2023**  
**Normas Internacionales de Información Financiera**

CONCEPTO	NOTA	REAL 2024	% Part	% Crec	REAL 2023	% Part
<b>INGRESOS</b>	16	<b>420.461.047</b>	<b>100%</b>	<b>-9,9%</b>	<b>466.512.156</b>	<b>100%</b>
ENSEÑANZA, CAPACITACIÓN y FORMACIÓN		130.385.693	31%	-0,8%	131.442.570	28%
INGRESOS POR VALORACION INVERSIONES		-	0%	-100,0%	15.015	0%
RENDIMIENTOS FINANCIEROS		92.300.974	22%	-0,2%	92.506.990	20%
COMISIONES FONDO DE GARANTIAS MAS SOLIDARIO		50.370.427	12%	-51,5%	103.755.679	22%
CUOTAS DE SOSTENIMIENTO		154.245.000	37%	8,4%	142.323.212	31%
DEVOLUCIONES		- 6.841.048	-2%		- 3.936.310	-1%
<b>COSTOS DE VENTA</b>	17	<b>89.169.011</b>	<b>21%</b>	<b>-7,5%</b>	<b>96.365.545</b>	<b>21%</b>
ACTIVIDADES RELACIONADAS CON ENSEÑANZA, CAPACITACIÓN y FORMACIÓN		89.169.011	100%	-7,5%	96.365.545	108%
<b>EXCEDENTE BRUTO/ SOBRE INGRESOS</b>		<b>331.292.036</b>	<b>79%</b>	<b>-10,5%</b>	<b>370.146.611</b>	<b>79%</b>
<b>GASTOS</b>	18	<b>308.873.598</b>	<b>73%</b>	<b>6,3%</b>	<b>290.665.793</b>	<b>62%</b>
GASTOS DE PERSONAL		223.429.182	72%	11,5%	200.453.200	69%
GASTOS GENERALES		74.861.992	24%	-3,5%	77.612.896	27%
DETERIORO		680.835	0%	-43,0%	1.193.760	0%
DEPRECIACIÓN PROPIEDAD PLANTA Y EQUIPO		5.144.234	2%	34,7%	3.820.386	1%
GASTOS FINANCIEROS		4.757.355	2%	7,6%	4.420.454	2%
<b>RESULTADO DEL EJERCICIO</b>	19	<b>22.418.438</b>	<b>5%</b>	<b>-71,8%</b>	<b>79.480.818</b>	<b>17%</b>

**RAUMIR GOMEZ MANCILLA**

Director Ejecutivo  
Quindio Solidario

**LUIS FERNANDO HURTADO CASTAÑO**

Revisor Fiscal  
TP 78702-T

**NATALIA VALENCIA NIETO**

Contador Publico  
TP 269219-T

ESTADO DE SITUACION FINANCIERA COMPARATIVO A DICIEMBRE 2024 - 2023

Normas Internacionales de Información Financiera

CONCEPTO	NOTA	DICIEMBRE 2024	% Cobertura S/Activos	DICIEMBRE 2023	% Cobertura S/Activos	Variación \$	% Crec
<b>ACTIVO</b>							
<b>ACTIVO CORRIENTE</b>							
<b>EFFECTIVO Y EQUIVALENTE A EFFECTIVO</b>	4						
CAJA		-	0%	193.994	0%	-\$ 193.994	-100,00%
BANCOS Y OTRAS ENTIDADES FINANCIERAS		129.082.980	12%	254.205.645	21%	-\$ 125.122.665	-49,22%
DEPÓSITOS A CORTO PLAZO, CLASIFICADOS COMO EQUIVAL		5.762.964	1%	4.285.362	0%	\$ 1.477.602	34,48%
<b>TOTAL EFFECTIVO Y EQUI. DEL EFFECTIVO</b>		<b>134.845.944</b>	<b>12%</b>	<b>258.685.001</b>	<b>21%</b>	<b>-\$ 123.839.057</b>	<b>-47,87%</b>
<b>INVERSIONES</b>	5						
APORTES EN ENTIDADES DE ECONOMIA SOLIDARIA		57.728.126	5%	43.464.126	4%	\$ 14.264.000	32,82%
INVERSIONES CONTABILIZADAS A COSTO AMORTIZADO (CDAT)		639.146.009	59%	624.641.122	51%	\$ 14.504.887	2,32%
<b>TOTAL INVERSIONES</b>		<b>696.874.136</b>	<b>64%</b>	<b>668.105.249</b>	<b>55%</b>	<b>\$ 28.768.887</b>	<b>4,31%</b>
<b>CUENTAS POR COBRAR Y OTRAS</b>	6						
DEUDORES POR PRESTACION DE SERVICIOS		3.992.985	0%	7.859.930	1%	-\$ 3.866.945	-49,20%
CUOTAS POR COBRAR FONDO DE GARANTIAS		3.850.151	0%	35.572.760	3%	-\$ 31.722.609	-89,18%
CUOTAS DE SOSTENIMIENTO		8.087.560	1%	12.602.474	1%	-\$ 4.514.914	-35,83%
DETERIORO CUENTAS POR COBRAR		964.595	0%	1.193.760	0%	\$ 229.165	0,00%
ANTICIPO DE IMPUESTOS		4.534.773	0%	3.600.991	0%	\$ 933.782	25,93%
OTROS ANTICIPOS		15.368.000	1%	12.138.000	1%	\$ 3.230.000	26,61%
<b>TOTAL CUENTAS POR COBRAR Y OTRAS CUENTAS POR COBRAR</b>		<b>34.868.874</b>	<b>3%</b>	<b>70.580.396</b>	<b>6%</b>	<b>-\$ 35.711.522</b>	<b>-50,60%</b>
<b>TOTAL ACTIVO CORRIENTE</b>		<b>866.588.953</b>	<b>80%</b>	<b>997.370.645</b>	<b>82%</b>	<b>-\$ 130.781.692</b>	<b>-13,11%</b>
<b>ACTIVOS MATERIALES</b>							
<b>PROPIEDAD, PLANTA Y EQUIPO, NETO</b>	7						
EDIFICACIONES		209.610.000	19%	209.610.000	17%	\$ -	0,00%
MUEBLES Y EQUIPOS DE OFIC.		20.581.771	2%	20.581.771	2%	\$ -	0,00%
EQUIPO DE COMPUT. Y COMUNIC.		25.241.364	2%	20.543.364	2%	\$ 4.698.000	22,87%
BIENES FONDOS SOCIALES		2.850.408	0%	2.850.408	0%	\$ -	0,00%
DEPRECIACION PROPIEDAD PLANTA Y EQUIPO		42.137.871	-4%	36.993.638	-3%	\$ 5.144.234	0,00%
<b>TOTAL PROPIEDAD, PLANTA Y EQUIPO</b>		<b>216.145.672</b>	<b>20%</b>	<b>216.591.906</b>	<b>18%</b>	<b>-\$ 446.234</b>	<b>-0,21%</b>
<b>TOTAL ACTIVO MATERIALES</b>		<b>216.145.672</b>	<b>20%</b>	<b>216.591.906</b>	<b>18%</b>	<b>-\$ 446.234</b>	<b>-0,21%</b>
<b>TOTAL ACTIVOS</b>		<b>1.082.734.625</b>	<b>100%</b>	<b>1.213.962.551</b>	<b>100%</b>	<b>-\$ 131.227.926</b>	<b>-10,81%</b>

ESTADO DE SITUACION FINANCIERA COMPARATIVO A DICIEMBRE 2024 - 2023

Normas Internacionales de Información Financiera

PASIVO		DICIEMBRE 2024	%Cobertura S/Activo	DICIEMBRE 2023	%Cobertura S/Activo	Variación \$	%Crecimiento
<b>OBLIGACIONES FINANCIERAS</b>	8						
TARJETA DE CREDITO		5.753.410	1%	7.236.117	1%	-\$ 1.482.708	-20,49%
<b>TOTAL OBLIGACIONES FINANCIERAS</b>		<b>5.753.410</b>	<b>1%</b>	<b>7.236.117</b>	<b>1%</b>	<b>-\$ 1.482.708</b>	<b>-20,49%</b>
<b>CUENTAS POR PAGAR</b>	9						
COSTOS Y GASTOS POR PAGAR		5.201.879	0%	6.080.515	1%	-\$ 878.636	-14,45%
<b>TOTAL CUENTAS POR PAGAR</b>		<b>5.201.879</b>	<b>0%</b>	<b>6.080.515</b>	<b>1%</b>	<b>-\$ 878.636</b>	<b>-14,45%</b>
<b>RETENCION EN LA FUENTE</b>	10						
RETENCION EN LA FUENTE E ICA		613.000	0%	427.000	0%	\$ 186.000	43,56%
<b>TOTAL RETENCION EN LA FUENTE</b>		<b>613.000</b>	<b>0%</b>	<b>427.000</b>	<b>0%</b>	<b>\$ 186.000</b>	<b>43,56%</b>
<b>IMPUESTOS, GRAVAMENES Y TASAS x PAGAR</b>	10						
IMPUESTOS, GRAVAMENES Y TASAS POR PAGAR		7.690.000	1%	4.102.000	0%	\$ 3.588.000	87,47%
<b>TOTAL IMPUESTOS, GRAVÁME. Y TASAS x PAGAR</b>		<b>7.690.000</b>	<b>1%</b>	<b>4.102.000</b>	<b>0%</b>	<b>\$ 3.588.000</b>	<b>87,47%</b>
<b>FONDOS SOCIALES MUTUALES Y OTROS</b>	11						
FONDO PARA EDUCACION		25.414.504	2%	7.486.168	1%	\$ 17.928.336	239,49%
FONDO PARA SOLIDARIDAD		12.237.895	1%	14.273.993	1%	-\$ 2.036.097	-14,26%
FONDO DE BIENESTAR SOCIAL		25.080.166	2%	9.745.797	1%	\$ 15.334.369	157,34%
<b>TOTAL FONDOS SOCIALES MUTUA. Y OTROS</b>		<b>62.732.565</b>	<b>6%</b>	<b>31.505.958</b>	<b>3%</b>	<b>\$ 31.226.608</b>	<b>99,11%</b>
<b>OTROS PASIVOS</b>							
<b>OBLIGACIONES LABORALES POR BENEFICIO A EMPLEADOS</b>	12						
CESANTIAS		13.415.250	1%	11.967.195	1%	\$ 1.448.055	12,10%
INTERESES A LAS CESANTIAS		1.609.830	0%	1.558.217	0%	\$ 51.613	3,31%
VACACIONES		16.001.374	1%	9.232.151	1%	\$ 6.769.223	73,32%
<b>TOTAL OBLIGACIONES LABORALES</b>		<b>31.026.454</b>	<b>3%</b>	<b>22.757.563</b>	<b>2%</b>	<b>\$ 8.268.891</b>	<b>36,33%</b>
<b>INGRESOS ANTICIPADOS</b>							
OTROS ANTICIPOS		-	0%	427.000	0%	-\$ 427.000	-100,00%
<b>TOTAL INGRESOS POR ANTICIPADOS</b>		<b>-</b>	<b>0%</b>	<b>427.000</b>	<b>0%</b>	<b>-\$ 427.000</b>	<b>-100,00%</b>
<b>INGRESOS RECIBIDOS PARA TERCEROS</b>	13						
LIBRO CONMEMORATIVO 25 AÑOS QS		5.120.000	0%	-	0%	\$ 5.120.000	0,00%
OTROS -FONDO COMÚN DE BECAS		1.492.131	0%	2.880.924	0%	-\$ 1.388.793	-48,21%
RECUPERACION DE CARTERA FGAR		11.346.368	1%	10.711.505	1%	\$ 634.863	5,93%
<b>TOTAL INGRE. RECIBIDOS PARA TERCEROS</b>		<b>17.958.500</b>	<b>2%</b>	<b>13.592.429</b>	<b>1%</b>	<b>\$ 4.366.070</b>	<b>32,12%</b>
<b>DEPOSITOS RECIBIDOS EN GARANTIA</b>	14						
DEPOSITOS RECIBIDOS EN GARANTIA		500.446.751	46%	647.197.919	53%	-\$ 146.751.168	-22,67%
<b>TOTAL DEPOSITO RECIBIDOS EN GARANTIA</b>		<b>500.446.751</b>	<b>46%</b>	<b>647.197.919</b>	<b>53%</b>	<b>-\$ 146.751.168</b>	<b>-22,67%</b>
<b>TOTAL PASIVOS</b>		<b>631.422.558</b>	<b>58%</b>	<b>733.326.501</b>	<b>60%</b>	<b>-\$ 101.903.942</b>	<b>-13,90%</b>
<b>PATRIMONIO</b>	15						
CAPITAL SOCIAL		90.604.912	8%	79.052.112	7%	\$ 11.552.800	14,61%
RESERVAS PROTECCION DE APORTES		68.751.589	6%	52.927.784	4%	\$ 15.823.805	29,90%
FONDO DE DESTINACION ESPECIFICA		75.043.591	7%	74.681.800	6%	\$ 361.791	0,48%
ADOPCION NIIF POR PRIMERA VEZ		40.683.537	4%	40.683.537	3%	\$ -	0,00%
REVALUACION PROPIEDAD PLANTA Y EQUIPO		153.810.000	14%	153.810.000	13%	\$ -	0,00%
RESULTADO DEL EJERCICIO		22.418.438	2%	79.480.818	7%	-\$ 57.062.380	-71,79%
<b>TOTAL PATRIMONIO</b>		<b>451.312.066</b>	<b>42%</b>	<b>480.636.050</b>	<b>40%</b>	<b>-\$ 29.323.983</b>	<b>-6,10%</b>
<b>TOTAL PASIVOS MAS PATRIMONIO</b>		<b>1.082.734.625</b>	<b>100%</b>	<b>1.213.962.551</b>	<b>100%</b>	<b>-\$ 131.227.926</b>	<b>-10,81%</b>

RAUMIR GÓMEZ MANCILLA  
Director Ejecutivo

LUIS FERNANDO HURTADO CASTAÑO  
Revisor Fiscal  
TP 78702-T

NATALIA VALENCIA NIETO  
Contador Público  
TP 269219-T

## NOTAS DE REVELACION ESTADOS FINANCIEROS

### NOTA 1: ENTIDAD QUE INFORMA

La Asociación de Entidades del Sector de la Economía Solidaria del Quindío y Norte del Valle “QUINDÍO SOLIDARIO”, es un organismo cooperativo de segundo grado, creado el 01 de septiembre del año 2000, registrado en Cámara de Comercio el dieciséis (16) de noviembre del mismo año, bajo el número 3078 del libro respectivo.

**Objeto social:** Su objeto social es ejercer representación de las entidades pertenecientes al sector de la Economía Solidaria del Departamento del Quindío y Norte del Valle, facilitando el cumplimiento de sus fines económicos, sociales y culturales.

**Domicilio principal:** El domicilio principal de la asociación es Edificio Camacol Calle 23 # 12 - 59 Edif. Camacol oficina 102, de la ciudad de Armenia (Quindío).

### NOTA 2: BASES DE PREPARACIÓN

Para efectos legales Quindío Solidario preparó los estados financieros utilizando como marco de referencia las Normas de Internacionales de Información Financiera (NIIF), adoptadas por el Consejo de Normas Internacionales de Contabilidad (IASB por sus siglas en inglés) y por el Consejo Técnico de la Contaduría Pública de Colombia en vigencia a la fecha del cierre del ejercicio contable y especialmente el Decreto 2420 de 2015 por estar clasificada dentro del grupo dos (2) denominado NIIF para pymes.

#### **Bases de medición.**

Medición es el proceso de determinar cuantías o valores con los que Quindío Solidario mide los activos, pasivos, ingresos y gastos en sus estados financieros. La medición involucra la selección de una base de medición.

La base general de medición para Quindío Solidario, al preparar sus estados financieros, será el costo histórico y a costo amortizado.

El costo histórico es el que representa el monto original consumido u obtenido en efectivo o en su equivalente en el momento de realización de un hecho económico. El costo histórico está representado en la mayoría de los casos, por el valor de adquisición más todos los costos y gastos directamente incurridos para colocar un activo en condiciones de utilización o venta.

El costo amortizado es el valor actual de los flujos de efectivo pendientes descontados al tipo de interés efectivo de adquisición.

### **Moneda funcional y de presentación**

Los estados financieros son presentados en pesos colombianos.

### **Clasificación de partidas en corrientes y no corrientes**

QUINDIO SOLIDARIO presenta los activos y pasivos en el estado de situación financiera clasificados como corrientes y no corrientes. Un activo se clasifica como corriente cuando la entidad espera realizar el activo o tiene la intención de venderlo o consumirlo en su ciclo normal de operación; mantiene el activo principalmente con fines de negociación; espera realizar el activo dentro de los doce meses siguientes después del período sobre el que se informa o el activo es efectivo o equivalente al efectivo a menos que éste se encuentre restringido por un período mínimo de doce meses después del cierre del período sobre el que se informa. Todos los demás activos se clasifican como no corrientes. Un pasivo se clasifica como corriente cuando la entidad espera liquidarlo en su ciclo normal de operación o lo mantiene principalmente con fines de negociación.

## **NOTA 3. POLÍTICAS CONTABLES SIGNIFICATIVAS**

### **EFFECTIVO Y EQUIVALENTES DE EFFECTIVO.**

El efectivo y equivalentes de efectivo en el estado de situación financiera y en el estado de flujos de efectivo incluyen el dinero en caja y bancos, las inversiones fácilmente convertibles en una cantidad determinada de efectivo y sujetas a un riesgo insignificante de cambios en su valor, con vencimiento de tres meses o menos desde la fecha de su adquisición. Estas partidas se registran inicialmente al costo histórico y se actualizan para reconocer su valor razonable a la fecha de cada período contable anual.

### **INVERSIONES**

Las inversiones son instrumentos financieros en los que Quindío Solidario tiene control sobre sus beneficios con el fin de obtener ingresos financieros. Generalmente corresponden a instrumentos de deuda o patrimonio emitidos por terceros.

Las inversiones se medirán al costo histórico, incluye los costos originados en su adquisición y deben medirse al final del periodo.

Quindío Solidario debe efectuar la causación de los intereses pendientes de cobro, registrándolos en el estado de resultados y afectando la respectiva cuenta por cobrar de acuerdo con la tasa pactada en el instrumento y causada de manera lineal durante el tiempo en que se mantenga la inversión.

## **CUENTAS POR COBRAR**

Las cuentas por cobrar representan derechos a reclamar en efectivo u otros bienes y servicios como consecuencia de algunas operaciones a crédito como los intereses de cartera y deudores complementarios en desarrollo del objeto social de la asociación tales como ejecución de contratos, anticipos de contratos a proveedores, cuotas de sostenimiento e ingresos por cobrar. Igualmente, registra adelantos de dinero a empleados, asociados, miembros de administración y de control de los cuales se espera la legalización de cuentas en breve término.

Si se recupera la cuenta por cobrar o se hace exigible el pasivo, se reconoce como ganancia o pérdida en el estado de resultados.

Las principales cuentas por cobrar en la entidad son:

- **Deudores por prestación de servicios:** su saldo representa los valores por recaudar por la prestación de servicios o uso de convenios, reconociendo los hechos económicos dentro del principio de realización o causación.  
Este procedimiento se efectuará mediante factura, acuerdo o contrato entre las partes, comprometiéndose las empresas con los pagos a QUINDIO SOLIDARIO.  
Cuando una empresa empiece a generar mora, se evidencia un riesgo financiero lo cual representa una dificultad en la recuperación de estas partidas, en consecuencia, se debe realizar un control permanente de estas.  
Este rubro debe provisionarse atendiendo los parámetros establecidos de acuerdo con la contingencia de pérdida, y con las normas legales vigentes.
- **Anticipos de Contratos y Proveedores:** Representa los valores entregados por QUINDIO SOLIDARIO a manera de anticipo para la realización de un contrato o para la adquisición de bienes o servicios.
- **Otras Cuentas por Cobrar:** corresponde los valores pendientes de cobro por conceptos diferentes a los especificados anteriormente.

**Reconocimiento:** QUINDIO SOLIDARIO reconocerá las cuentas por cobrar cuando surge el derecho de cobro y sea probable que este fluya a la empresa en forma de efectivo o equivalente de efectivo o que genere otro tipo de beneficios económicos para la entidad.

**Medición Inicial** QUINDIO SOLIDARIO medirá inicialmente las cuentas por cobrar al precio de la transacción, excepto si la transacción tiene fines de financiación (plazo mayor a un año); en este caso las cuentas por cobrar se deberán medir al valor presente de los pagos futuros descontados a la tasa de interés pactada que no podrá ser inferior al IBR.

**Medición Posterior** Después del reconocimiento inicial, QUINDIO SOLIDARIO medirá las cuentas por cobrar a su importe recuperable; para las cuentas por cobrar con fines de financiación se medirán al costo amortizado utilizando el método de interés efectivo.

**Revelaciones** QUINDIO SOLIDARIO revelará en las notas a los estados financieros un detalle de los datos principales por separado de cada clase de cuentas revelando si es necesario de manera comparativa e individual para cada grupo o rubro de cuentas por cobrar el nombre de los deudores, el saldo inicial, el saldo actual y los días de mora.

## **PROPIEDAD, PLANTA Y EQUIPO**

La propiedad, planta y equipos, incluye el importe pagado en la adquisición de bienes inmuebles (terrenos, edificios, etc) y bienes muebles (vehículos, maquinaria y equipo, equipos de informática, etc.) de propiedad de la entidad y que son utilizados para el desarrollo del objeto social de la entidad.

Los activos fijos se miden al costo neto de la depreciación acumulada y de pérdidas por deterioro del valor acumuladas, si las hubiera. El costo incluye el precio de adquisición más los costos directamente relacionados a la ubicación del activo en el lugar y las condiciones necesarias para que opere en la forma prevista por QUINDIO SOLIDARIO.

Los componentes significativos de propiedad, planta y equipo que deben ser reemplazados periódicamente, serán dados y el componente nuevo reconoce como costo del activo con su correspondiente vida útil específica y se deprecia según corresponda.

Quindío Solidario mide posteriormente a su adquisición los terrenos, edificaciones y construcciones, bajo el modelo de revaluación que corresponde a su valor razonable menos las pérdidas por deterioro que haya sufrido el activo.

El valor razonable es el valor de mercado de los inmuebles en la fecha del avalúo, el cual será realizado como mínimo cada cinco (5) años por peritos externos debidamente acreditados; sin embargo, en cada cierre contable anual, se evalúa si el índice de costos de la construcción ICC de la ciudad en donde se encuentren los terrenos y edificaciones (dato tomado de la página web del DANE) ha variado de forma significativa y de ser así se realizará un nuevo avalúo a estos activos.

La depreciación inicia cuando el activo está disponible para su uso y se calcula en forma lineal a lo largo de la vida útil estimada, de la siguiente manera:

<b>CONCEPTO</b>	<b>VIDA UTIL</b>
Edificios	100 años
Equipos menores – operativo	2 a 10 años
Equipos de comunicación y computación	3 a 10 años
Muebles, enseres y equipos de oficina	5 a 10 años

## **OBLIGACIONES FINANCIERAS Y CUENTAS POR PAGAR**

Un pasivo financiero (cuentas por pagar comerciales, documentos por pagar y préstamos por pagar), es una obligación contractual para entregar dinero u otros activos financieros a terceros a otra entidad o persona natural. Tanto las obligaciones financieras como las cuentas por pagar se medirán a su costo histórico.

## **BENEFICIOS A EMPLEADOS**

Comprende todos los tipos de contraprestaciones que la empresa proporcionan a los trabajadores a cambio de sus servicios. Los beneficios de corto plazo se reconocen en la medida en que los empleados prestan el servicio, por el valor esperado a pagar.

## **PATRIMONIO**

Conforme concepto 2015-637 del CTCP el registro del patrimonio en las entidades cooperativas se debe reclasificar como pasivo o dejar como patrimonio bajo las siguientes reglas:

Le corresponderá a cada entidad evaluar si una parte de sus aportes sociales cumplen los criterios para su reconocimiento como un pasivo, considerando lo establecido en el marco técnico normativo del Decreto 3022 de 2013 (Sección 22, párr. 22.6), o en el Decreto 2784 de 2012 (CINIIF 2).

QUINDIO SOLIDARIO registra el capital social como aportes sociales en las partidas del patrimonio, dado que el aporte cumple con las siguientes características:

- a. La entidad tiene el derecho incondicional de rechazar su rescate, es decir, si un asociado solicita el reembolso de sus aportes, QUINDIO SOLIDARIO no puede negar su devolución.
- b. El reembolso de los aportes está prohibido por la ley, el reglamento o los estatutos de la cooperativa; por consiguiente, si no existe el derecho incondicional de rechazar el reembolso de los aportes, estos deberán ser presentados como un pasivo en los estados financieros de la entidad.

## **INGRESOS**

Se aplicará al contabilizar los ingresos procedentes de las siguientes transacciones.

- (a) La venta de bienes
- (b) La prestación de servicios
- (c) Otros ingresos

Quindío Solidario incluirá en los ingresos solamente los valores brutos de los beneficios económicos recibidos y por recibir. Para determinar el valor de los ingresos tendrá en cuenta el valor de cualquier descuento comercial, descuento por pronto pago y rebaja por volumen de ventas que sean reconocidas por Quindío Solidario.

### **Ingresos por Ventas**

Los ingresos procedentes de la venta bienes se reconocen cuando Quindío Solidario ha transferido al comprador los riesgos y beneficios sustanciales que van aparejados a la propiedad de esos bienes y se satisfagan todas y cada una de las siguientes condiciones:

- (a) La entidad haya transferido al comprador los riesgos y ventajas inherentes a la propiedad de los bienes.
- (b) La entidad no conserve ninguna participación en la gestión de forma continua en el grado usualmente asociado con la propiedad, ni retenga el control efectivo sobre los bienes vendidos.
- (c) El importe de los ingresos de actividades ordinarias pueda medirse con fiabilidad.
- (d) Sea probable que la entidad obtenga los beneficios económicos asociados de la transacción.
- (e) Los costos incurridos, o por incurrir, en relación con la transacción puedan ser medidos con fiabilidad.

La transferencia de los riesgos y ventajas inherentes a la propiedad de los bienes coincidirá con la transferencia de la titularidad legal o el traspaso de la posesión al comprador, este es el caso en la mayor parte de las ventas al por menor. En otros casos, la transferencia de los riesgos y las ventajas inherentes a la propiedad de los bienes tendrá lugar en un momento diferente del de la transferencia de la titularidad legal o del traspaso de la posesión.

### **Prestación de Servicios**

Los ingresos procedentes de la prestación de servicios deben reconocerse hasta el grado en que se ha prestado el servicio, considerando de las siguientes alternativas la que mejor refleje el trabajo realizado.

- a) La proporción de los costos incurridos por el trabajo ejecutado hasta la fecha en relación con los costos totales estimados. Los costos incurridos por el trabajo ejecutado no incluyen los costos relacionados con actividades futuras, tales como materiales o pagos anticipados.
- b) Inspecciones del trabajo ejecutado.
- c) La terminación de una proporción física de la transacción del servicio o del contrato de trabajo.

Cuando los servicios se presten a través de un número indeterminado de actos a lo largo de un periodo especificado, una entidad reconocerá los ingresos de actividades ordinarias de forma lineal a lo largo del periodo especificado a menos que haya evidencia de que otro método representa mejor el grado de terminación. Cuando un acto específico sea mucho más

significativo que el resto, la entidad pospondrá el reconocimiento de los ingresos de actividades ordinarias hasta que el mismo se ejecute.

Cuando el resultado de la transacción que involucre la prestación de servicios no pueda estimarse de forma fiable, una entidad reconocerá los ingresos de actividades ordinarias solo en la medida de los gastos reconocidos que se consideren recuperables.

### Otros ingresos

Diferentes de la venta de bienes y la prestación de servicios. Su medición inicial se hará con referencia al valor de la contrapartida recibida o por recibir.

## ANALISIS DE ACTIVOS, PASIVOS Y PATRIMONIO

### ➤ Análisis del Activo

## NOTA No. 4 EFECTIVO Y EQUIVALENTES DE EFECTIVO

El efectivo y equivalente del efectivo son los recursos que posee la Asociación para el cumplimiento de sus obligaciones de manera inmediata. A la fecha cuenta con **\$134.845.944** existentes en la caja, los bancos y las cooperativas.

- **BANCOS Y OTRAS ENTIDADES**

QUINDIO SOLIDARIO tiene cuentas de ahorro a la vista en bancos comerciales, bancos cooperativos y cooperativas de ahorro y crédito. El disponible en se clasifica en recursos propios y recursos del servicio de Fondo de Garantías (FGAR).

### Saldo bancos RECURSOS PROPIOS:

<b>RECURSOS PROPIOS EN BANCOS Y COOPERATIVAS</b>	<b>73.186.449,80</b>
<b>BANCOS COMERCIALES</b>	<b>13.305.497,81</b>
Banco de Bogotá AHORROS	3.627.508,81
Banco de Bogotá AHORROS	9.677.989,00
<b>BANCOS COOPERATIVOS</b>	<b>8.249.036,39</b>
Banco Coopcentral AHORROS	595.704,07
Bancoomeva AHORROS	7.653.332,32
<b>COOPERATIVAS DE AHORRO Y CREDITO</b>	<b>51.631.915,60</b>
<b>AVANZA</b>	<b>43.178.100,22</b>
Avanza AHORROS	43.178.100,22
<b>COFINCAFE</b>	<b>8.453.815,38</b>
Cofincafé AHORROS	124.337,32
Cofincafé AHORROS	8.064.865,77
Cofincafé AHORROS	264.612,29

**RECURSOS FONDO DE GARANTIAS – FGAR:** estos pertenecen a las empresas usuarias de este servicio: FODECOM, CAJA DE COMPENSACION FAMILIAR COMFENALCO, COFINCAFE, COOPISS, FEDEPTAL, FONDO EMPLEADOS HOSPITAL SAN JUAN DE DIOS ARMENIA, FECCRER.

<b>TOTAL RECURSOS DEL FGAR</b>	<b>55.896.529,98</b>
AVANZA	39.265.929,68
COFINCAFE	16.630.600,30

▪ **DEPOSITOS A CORTO PLAZO Y FONDOS FIDUCIARIOS**

DEPOSITOS A CORTO PLAZO Y FONDO FIDUCIARIOS	CAPITALIZACIÓN	INTERESES	TOTAL
PAP - BANCOOMEVA	\$5.100.000	\$662.964	\$5.762.964

Corresponde a un plan de ahorro programado por valor de \$100.000 mensuales, con disponibilidad inmediata, los intereses corresponden a la DTF.

## NOTA 5. INVERSIONES

Son las INVERSIONES que posee la Asociación en entidades del Sector Solidario tanto en aportes (instrumentos de patrimonio) como en CDAT. Se clasifican en recursos propios y recursos del servicio de Fondo de Garantías (FGAR).

▪ **INSTRUMENTOS DEL PATRIMONIO**

<b>INVERSIONES EN INSTRUMENTOS DE PATRIMONIO</b>	<b>57.728.126</b>
<b>Aportes Sociales Entidades de Economía Solidaria</b>	<b>56.734.326</b>
AVANZA	425.955
COFINCAFE	444.848
BANCO COOPCENTRAL	15.600.876
LA EQUIDAD SEGUROS O.C	40.262.647
<b>Aportes en Agremiaciones o Asociaciones</b>	<b>993.800</b>
CONFECOOP	993.800

▪ **INVERSIONES EN CDAT**

CDAT PROPIOS DE QUINDIO SOLIDARIO						
ENTIDAD	# TITULO	VALOR DEL TITULO	INTERESES POR COBRAR	PLAZO (DIAS)	FECHA DE REDENCION	TASA DE INTERES E.A
<b>Avanza</b>		<b>179.000.000</b>	<b>11.013.405</b>			
CDAT Cooperativa de Ahorro Avanza	502951	132.000.000	8.856.925	270	5/03/2025	11,39%
CDAT Cooperativa de Ahorro Avanza	503183	47.000.000	2.156.480	180	30/01/2025	14,50%
<b>TOTAL CDAT PROPIOS DE QUINDIO SOLIDARIO</b>		<b>179.000.000</b>	<b>11.013.405</b>	TPP		12,19%

CDAT FONDO DE GARANTIAS						
ENTIDAD	# TITULO	VALOR DEL TITULO	INTERESES POR COBRAR	PLAZO (DIAS)	FECHA DE REDENCION	TASA DE INTERES
<b>COFINCAFE*</b>		<b>441.158.833</b>	<b>7.973.771</b>			
CDAT Cofincafe "COMFENALCO"	1021428	28.100.000	306.125	180	4/04/2025	9,70%
CDAT Cofincafe "FODECOM - COFINCAFE"	1021049	45.519.946	1.056.557	180	9/02/2025	10,30%
CDAT Cofincafe "COMFENALCO"	1021428	85.318.209	891.762	90	5/01/2025	9,80%
CDAT Cofincafe "COMFENALCO"	1021943	70.500.000	805.109	90	2/01/2025	9,70%
CDAT Cofincafe "COMFENALCO"	1021050	211.720.678	4.914.219	180	9/02/2025	10,30%
<b>TOTAL CDAT FONDO DE GARANTIAS</b>		<b>441.158.833</b>	<b>7.973.771,20</b>	TPP		10,07%
<b>TOTAL INVERSIONES AL COSTO AMORTIZADO</b>		<b>639.146.009</b>				

## NOTA 6. CUENTAS POR COBRAR

Las cuentas se detallan a continuación:

CUENTAS POR COBRAR Y OTRAS	34.868.874
Deudores por Prestación de Servicios	3.992.985
Cuotas por Cobrar Fondo de Garantías	3.850.151
Cuotas de Sostenimiento	8.087.560
Deterioro	-964.595
Anticipo de Impuestos	4.534.773
Otros Anticipos	15.368.000

### ■ POR PRESTACION DE SERVICIOS

CAPACITACIÓN Y FORMACIÓN	3.992.985
Coomeva Medicina Prepagada	325.650
Cooperativa De Ahorro Y Crédito Cafetera COFINCAFE	3.273.445
Confecoop Valle	393.890

### ■ FONDO DE GARANTIAS

FONDO DE GARANTIAS	3.850.151
Fondo De Empleados FECRER	1.022.000
Fondo De Empleados De Comfenalco FODECOM	2.828.150

### ■ CUOTAS DE SOSTENIMIENTO

CUOTAS DE SOSTENIMIENTO	8.087.560
COOPMAVIAL Cooperativa De Trabajo Asociado De Mantenimiento Vial	670.000
Cooperativa De Mantenimiento Vial Los Robles Cta	195.000
La Equidad Seguros Generales Organismo Cooperativo	1.010.000
Aseguradora Solidaria De Colombia	2.073.086
SERCOFUN LTDA Funerates Los Olivos	178.000
Cooperativa Multiactiva De Aporte Y Crédito COOISS COLOMBIA	178.000
Asociación Mutual De Colombia "ASMUCOL"	780.000
Fondo Empleados Parque Del Café	450.000

Cooperativa Multiactiva Integración Social De Aporte Y Crédito COOMISOL	2.293.474
Financiera Juriscoop	260.000

▪ **OTROS CONCEPTOS**

<b>ANTICIPOS DE IMPUESTOS</b>	<b>4.534.773</b>
Retención rendimientos financieros	4.534.773

<b>OTROS ANTICIPOS</b>	<b>15.368.000</b>
QSOFT-ING S.A.S	12.138.000
Magda Clemencia Franco Aguirre	5.000.000
María Isabel Perez Cortes	230.000

Los anticipos corresponden a:

- Empresa QSOFT-ING SAS desarrollo de Software a la medida Fondo de Garantías.
- Magda Franco para la ejecución de obra literaria del libro conmemorativo "25 años de Quindío Solidario".

## NOTA 7. PROPIEDAD PLANTA Y EQUIPO

Corresponde a los bienes muebles o inmuebles adquiridas por QUINDÍO SOLIDARIO para el desarrollo normal de sus operaciones. Ninguno de los activos se encuentra pignorado o bajo algún tipo de gravamen.

PROPIEDAD, PLANTA Y EQUIPO	31/12/2021	31/12/2022	31/12/2023	31/12/2024
Edificaciones	106.441.140	209.610.000	209.610.000	209.610.000
Muebles Y Equipos De Oficina.	14.049.693	14.049.693	20.581.771	20.581.771
Equipo De Cómputo y Comunicación	16.123.540	18.022.440	20.543.364	25.241.364
Bienes Fondos Sociales	2.850.408	2.850.408	2.850.408	2.850.408
Depreciación Propiedad Planta Y Equipo	-80.473.855	-33.173.252	-36.993.638	-42.137.871
<b>TOTAL PROPIEDAD, PLANTA Y EQUIPO,</b>	<b>58.990.926</b>	<b>211.359.289</b>	<b>216.591.906</b>	<b>216.145.672</b>

➤ **Análisis del Pasivo**

## NOTA 8. OBLIGACIONES FINANCIERAS

Este rubro corresponde al saldo por pagar de las compras de bienes o servicios utilizando la tarjeta de crédito como medio de pago. Las comparas se difieren a una cuota alcanzado hasta de 45 días de plazo para el pago.

## NOTA 9. COSTOS Y GASTOS POR PAGAR

En este rubro se contabilizan los costos y los gastos conforme al principio de causación contable, es decir, son aquellos realizados que aún no se han cancelado

Costos y Gastos por Pagar	5.201.879
Natalia Valencia Nieto	1.387.000
Luis Fernando Hurtado Castaño	585.000
Empresa De Energía Del Quindío S.A. E.S.P.	86.960
Cooperativa De Caficultores Del Quindío - COOCAFEQ	750.000
Asopagos S A	1.899.617
Intelectum S.A.S - Viaggio Nuevetrez	5.452
QSOFIT-ING S.A.S	190.400
Editorial La Republica S.A.S	297.450

## NOTA 10. IMPUESTOS

Corresponde a la retención en la fuente practicada durante el mes de diciembre por **\$613.000** y el IVA cuatrimestral por valor de **\$7.690.000**.

## NOTA 11. FONDOS SOCIALES

Corresponde a los fondos creados por la Asamblea y reglamentados por el Comité Ejecutivo que se alimentan con los excedentes del ejercicio.

Fondos Sociales	Educación	Solidaridad	Bienestar social	Total
Saldo dic 2019	406.860	1.146.009	-	1.552.869
Apropiaciones 2020	1.356.572	678.286	1.356.572	3.391.430
Utilizaciones 2020	-	-	-	-
Saldo dic 2020	1.763.432	1.824.295	1.356.572	4.944.299
Apropiaciones 2021	3.803.570	1.901.785	1.877.964	7.583.319
Utilizaciones 2021	-	-	2.068.521	2.068.521
Saldo dic 2021	5.567.002	3.726.080	1.166.015	10.459.097
Apropiaciones 2022	9.262.029	4.631.015	16.019.415	29.912.459
Utilizaciones 2022	11.557.000	-	8.943.006	20.500.006
Saldo dic 2022	3.272.031	8.357.095	8.242.424	19.871.550
Apropiaciones 2023	17.663.137	5.916.898	18.882.244	42.462.279
Utilizaciones 2023	13.449.000	-	17.378.871	30.827.871
Saldo dic 2023	7.486.168	14.273.993	9.745.797	31.505.958
Apropiaciones 2024	27.476.336	7.911.902	20.570.947	55.959.185
Utilizaciones 2024	9.548.000	9.948.000	5.236.578	24.732.578
Saldo 2024	25.414.504	12.237.895	25.080.166	62.732.565

Las utilizaciones del Fondo de Educación durante el 2024 se detallan así: \$7.948.000 pago 50% de la declaración de renta año gravable 2023, Viáticos correspondiente al 23° Congreso Nacional Cooperativo de Confecoop Nacional en Cartagena por un total de \$1.600.000 para 2 miembros de Comité Ejecutivo.

Las utilizaciones del Fondo de solidaridad durante el 2024 corresponden a: \$7.948.000 pago 50% de la declaración de renta año gravable 2023, apoyo económico por única vez por valor de \$2.000.000 con motivo del fallecimiento del revisor fiscal Juan Carlos Bedoya Albarracín, entregados a la esposa e hija.

Las utilizaciones del Fondo de bienestar social durante el 2024 corresponden a detalles día de la mujer y el hombre para los representantes de las cooperativas y fondos asociados, anchetas navideñas, almuerzo fin de año para comité directivo, junta de vigilancia y funcionarios de la organización.

Las apropiaciones en los fondos sociales corresponden a la aplicación de la distribución de excedentes año 2023 aprobada en la asamblea de asociados.

## NOTA 12. OBLIGACIONES LABORALES

Corresponde a beneficios de empleados y demás cuentas relacionadas con nómina por pagar en periodos futuros.

BENEFICIOS A EMPLEADOS	31.026.454
Cesantías	13.415.250
Intereses a las cesantías	1.609.830
Vacaciones	16.001.374

## NOTA 13. INGRESOS RECIBIDOS PARA TERCEROS

Corresponde a:

- Libro conmemorativo "25 años de Quindío Solidario" por \$5.120.000.
- Remanente fondo común de becas \$ 1.492.131.
- Recuperación de cartera FGAR \$11.346.368.

## NOTA 14. DEPOSITOS RECIBIDOS EN GARANTIA

Corresponde a los depósitos recibidos de las empresas usuarias del Fondo de Garantías (FGAR) y que conforman la reserva de riesgo.

<b>FONDO DE GARANTIAS (FGAR)</b>	<b>500.446.751</b>
Fondo De Garantías – COOISS	29.636.328
Fondo De Garantías – COMFENALCO SOAT	138.723
Fondo de Garantías – FODECOM	35.491.374
Fondo de Garantías – COMFENALCO LIBRE INVERSION	237.104.286
Fondo de Garantías – COFINCAFE	18.085.659
Fondo De Garantías – COMFENALCO CREDISUBSIDIO	163.039.811
Fondo De Garantías – FEHSJD ARMENIA	9.616.782
Fondo De Garantías – COMFENALCO EDUCACIÓN	2.112.530
Fondo De Garantías – FECCRER	5.221.259

➤ **Análisis del Patrimonio**

## NOTA 15. PATRIMONIO

<b>PATRIMONIO</b>	<b>VALOR</b>	<b>%</b>
CAPITAL SOCIAL	90.604.912	20,08%
RESERVAS PROTECCION DE APORTES	68.751.589	15,23%
FONDO DE DESTINACION ESPECIFICA	75.043.591	16,63%
ADOPCION NIIF POR PRIMERA VEZ	40.683.537	9,01%
REVALUACION PROPIEDAD PLANTA Y EQUIPO	153.810.000	34,08%
EXCEDENTE ACUMULADA 2022	22.418.438	4,97%
<b>TOTAL PATRIMONIO</b>	<b>451.304.903</b>	<b>100%</b>

- **CAPITAL SOCIAL**

Son los aportes equivalentes a 1 SMMLV que realizan los asociados cuando se vinculan a la Asociación y se ajusta cada año con la variación que determina el gobierno nacional. El saldo de esta cuenta incluye el capital mínimo irreductible por valor de \$50.000.000.

- **RESERVAS**

Reserva protección de aportes: son los recursos tomados de los excedentes del ejercicio según disponga la Asamblea General de Asociados con el objeto de cumplir disposiciones legales, estatutarias o para fines específicos. En la actualidad el valor está representado por la reserva obligatoria a las entidades cooperativas para la protección de los aportes sociales.

- **FONDOS DE DESTINACION ESPECIFICA**

<b>Fondos de Destinación Específica</b>	<b>75.043.591</b>
Fondo Para Amortización De Aportes	22.941.519
Fondo Para Infraestructura Física	18.691.373
Fondo Especial	30.689.291
Fondos Sociales Capitalizados	2.721.408

**El fondo de amortización de aportes:** son los recursos provenientes de los excedentes apropiados con destino a la readquisición o amortización de aportes.

**El fondo para infraestructura física:** es un fondo aprobado por la asamblea con la finalidad de adquirir y/o adecuar un espacio físico propio (local). Este fondo no desaparece al adquirirse el activo.

**El fondo especial:** este fondo es de carácter patrimonial y hace parte de los excedentes obtenidos en la prestación de servicios a personas naturales o jurídicas no asociadas, cuales no son susceptible de repartición.

**Fondos sociales capitalizados:** Es un fondo aprobado por asamblea con la finalidad de adquirir bienes.

▪ **ADOPCION POR PRIMERA VEZ**

Esta esta partida contable refleja la adopción de las Normas Internacionales de Información Financiera (NIIF); adoptadas por el Consejo de Normas Internacionales de Contabilidad (IASB por sus siglas en inglés), y por el Consejo Técnico de la Contaduría Pública de Colombia, en vigencia a la fecha del cierre del ejercicio contable y especialmente el Decreto 3022 de 2013. Quindío Solidario está clasificada dentro del grupo dos (2) denominado NIIF para pymes \$40.683.537.

▪ **REVALUACION DE PROPIEDAD PLANTA Y EQUIPO**

En el mes de abril de 2022 fue aprobado un cambio de política contable propiedad planta y equipo, de costo histórico a valor razonable teniendo como soporte el marco normativo de la sección 17 del Estándar para Pymes emitida por el IASB en el 2015, con el fin de actualizar costo de los inmuebles a precio comercial y teniendo en cuenta el avalúo realizado en enero de 2022 a la Oficina 102 y cuarto útil No. 1 ubicados en el Edificio Camacol en Armenia.

En consecuencia, en el patrimonio se contabiliza mayor valor correspondiente a la actualización del avalúo comercial del inmueble:

VALOR OFICINA Y CUARTO UTIL – (31/12/2021)	\$ 106.441.140,00
DEPRECIACION ACUMULADA	-\$ 50.641.139,74
<b>VALOR EN LIBROS – (31/12/2021)</b>	<b>\$ 55.800.000,26</b>
VALOR DEL AVALUO (06/01/2022)	\$ 209.610.000,00
<b>SUPERAVIT POR VALORIZACION</b>	<b>\$ 153.809.999,74</b>

▪ **EXCEDENTES DEL EJERCICIO**

Los excedentes del ejercicio 2024 por valor de **\$22.418.438**.

➤ **Análisis Del Estado De Resultados**

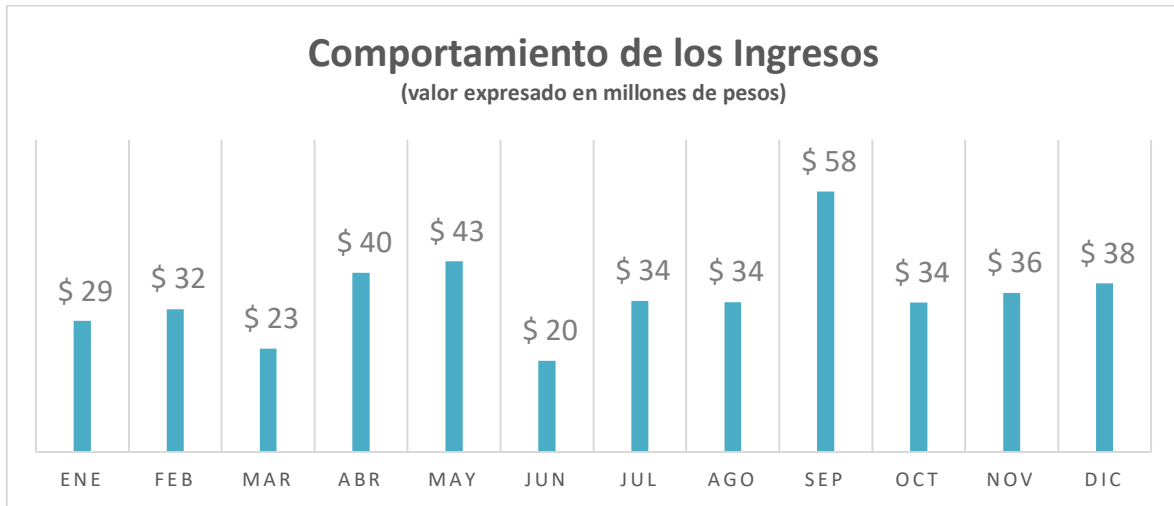
**NOTA 16. INGRESOS**

Los ingresos de Quindío solidario se detallan de manera comparativa en el siguiente cuadro:

CONCEPTO	REAL 2024	% Part	REAL 2023	% Part
<b>INGRESOS</b>	<b>420.461.047</b>	<b>100%</b>	<b>466.512.156</b>	<b>100%</b>
ENSEÑANZA, CAPACITACIÓN y FORMACIÓN	130.385.693	31%	131.442.570	28%
INGRESOS POR VALORACION INVERSIONES	-	0%	15.015	0%
RENDIMIENTOS FINANCIEROS	92.300.974	22%	92.506.990	20%
COMISIONES FONDO DE GARANTIAS MAS SOLIDARIO	50.370.427	12%	103.755.679	22%
CUOTAS DE SOSTENIMIENTO	154.245.000	37%	142.323.212	31%
DEVOLUCIONES	- 6.841.048	-2%	3.936.310	-1%

La disminución en los ingresos con respecto al monto registrado en el 2023 corresponde principalmente a la reducción en las operaciones del FGAR a causa de la implementación de servicios ofrecidos por el Fondo Nacional de Garantías (FNA) con ocasión de la modalidad de crédito popular implementado por el gobierno nacional.

En la siguiente gráfica se detalla el comportamiento de los ingresos durante el presente año:



**Operaciones con NO ASOCIADOS:**

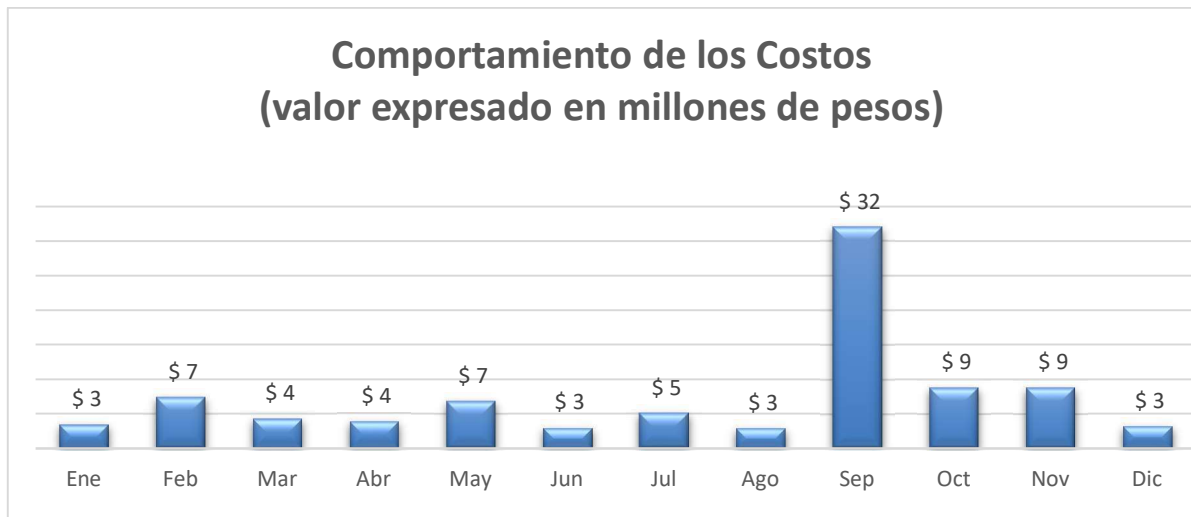
Se contabilizan de forma separada los ingresos obtenidos por la participación de personas naturales y jurídicas no asociados en eventos organizados por Quindío Solidario, con sus respectivos costos. Este resultado no es susceptible de repartición (artículo 10 ley 79/88).

Durante el ejercicio se obtuvieron los siguientes resultados por estas operaciones:

Ingresos recibidos de terceros no asociados	2.321.008
Costos y gastos de terceros no asociados	2.197.255
<b>Excedentes de operaciones con terceros no asociados</b>	<b>123.753</b>

## NOTA 17. COSTOS

Corresponde a los costos que se incurren en la prestación de los servicios del portafolio. En el siguiente cuadro se detalla su comportamiento mes a mes durante el año:

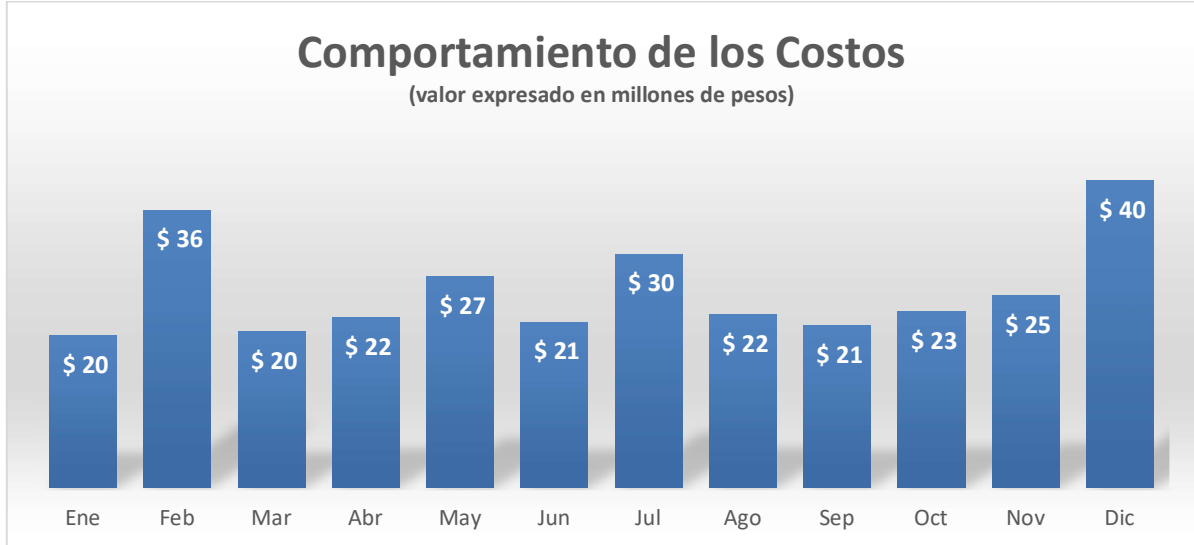


## NOTA 18 GASTOS

Son los gastos necesarios para el cumplimiento del objeto social y detallan así y participación con respecto al total de gastos:

- **Los Gastos de Personal**, representa el **72,3%**.
- **Los Gastos generales**, representa el **24,2%**.
- **Deterioro**, representa el **0,2%**
- **La depreciación**, representa el **1,7%**.
- **Gastos Financieros**, representa el **1,5%**.

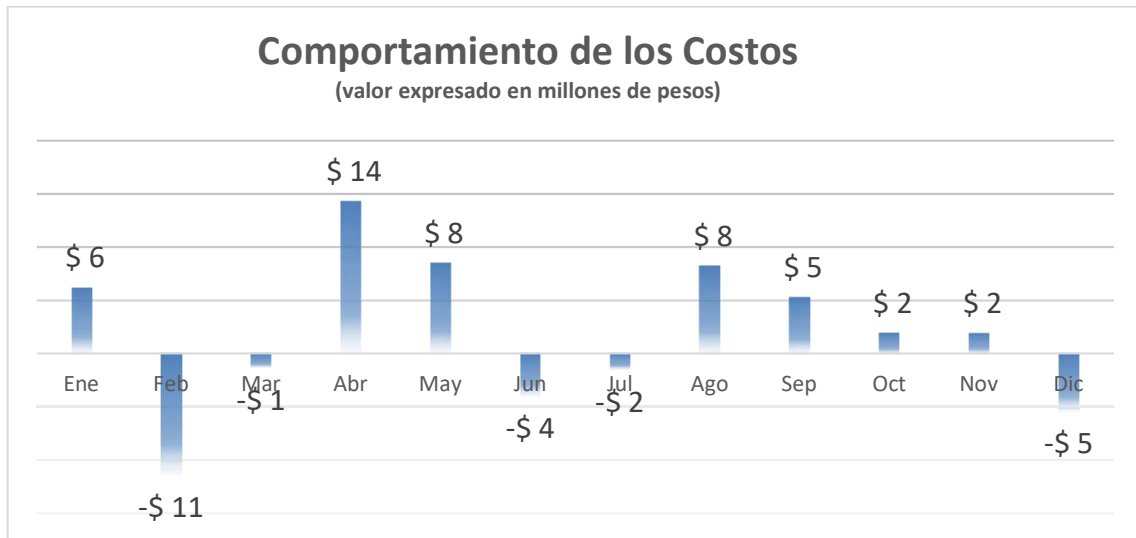
En el siguiente gráfico se puede observar el comportamiento mensual de los gastos durante el año:



## NOTA 19: EXCEDENTES DEL EJERCICIO

Al cierre del ejercicio la Asociación presenta excedentes netos por valor de **\$22.418.438**.

En el siguiente gráfico se puede observar el comportamiento mensual:




Como se mencionó de los excedentes totales se descuentan los obtenidos con operaciones con no asociados los cuales se registran en un fondo patrimonial.

El remante a disposición de la Asamblea es:

Excedente Total	:	22.418.438
Excedentes por operaciones con NO asociados	:	123.753
Excedentes a disposición	:	22.294.685
Menos apropiaciones de LEY		
Solidaridad	:	2.229.469
Educación	:	4.458.937
Reserva protección de aportes	:	4.458.938
Excedente sujeto de distribución	:	11.147.343



**RAUMIR GOMEZ MANCILLA**  
Director Ejecutivo



**NATALIA VALENCIA NIETO**  
Contador Público  
TP 269219-T

**LUIS FERNANDO HURTADO CASTAÑO**

Revisor Fiscal  
TP 78702-T

LFH 010 - 2025

Armenia, febrero 19 de 2025

Señores

**ASAMBLEA GENERAL DE ASOCIADOS**

**QUINDIO SOLIDARIO**

**Asociación de Entidades de la Economía Solidaria del Quindío y Norte del Valle**

Armenia, Quindío

**ASUNTO:     *DICTAMEN SOBRE LOS ESTADOS FINANCIEROS POR EL AÑO 2024***

En mi calidad de revisor fiscal, he examinado el Estado de Situación Financiera, el Estado Integral de Resultados, el Estado de cambios en el patrimonio y estado de flujo de efectivo, de la persona jurídica denominada "Asociación de Entidades de la Economía Solidaria del Quindío y Norte del Valle QUINDIO SOLIDARIO", por el período de enero 1° a diciembre 31 de 2024, junto con sus correspondientes notas de revelaciones a los estados financieros, que hacen parte integral de los mismos y son necesarias para el análisis y entendimiento de las cifras. Los estados financieros son responsabilidad de la administración, quien los prepara conforme al decreto 2420 de 2015, así como las directrices de las orientaciones profesionales y técnicas de los entes de control, junto con el manual de políticas contables, adoptadas al interior de esta entidad. una de mis funciones como revisor fiscal consiste en examinar los estados financieros y expresar una opinión sobre ellos, con base en mi auditoria. Es de aclarar que los estados financieros del año 2023 fueron dictaminados por otro revisor fiscal.

Realicé mi trabajo acorde a las Normas de Auditoria y de Aseguramiento de la Información de General Aceptación, las cuales requieren que ésta se planifique y se lleve a cabo de tal manera que se obtenga una seguridad razonable sobre la situación financiera del ente económico. Una auditoria incluye el examen sobre una base selectiva, en este caso, audito la totalidad de los documentos soporte de las transacciones de la entidad, se hace acompañamiento a través de las reuniones con el Director Ejecutivo y Contadora y a las reuniones de Comité Ejecutivo que me invitaron. También incluye la evaluación de las normas o principios de contabilidad utilizados y de las principales estimaciones efectuadas por la administración, así como la evaluación de la presentación global de

los estados financieros. Considero que mi auditoria proporciona una base razonable para expresar mi opinión.

Los procesos de contabilidad se realizan con base en las políticas contables aprobadas por el Comité Ejecutivo que se rigen a través de la Ley 1314 de 2009 y normas posteriores relacionadas con las NIIF - *Normas Internacionales de Información Financiera*, o I.F.R.S. y en el caso particular de QUINDIO SOLIDARIO, perteneciente al Grupo 2, se aplican las **N.I.I.F.** – Normas Internacionales de Información Financiera, de tipo local.

### **Opinión sobre el cumplimiento legal y normativo.**

En mi opinión, QUINDIO SOLIDARIO, ha dado cumplimiento a las demás leyes y regulaciones aplicables, así como a las disposiciones estatutarias, de la asamblea y del Comité Ejecutivo, en los aspectos que ha sido posible.

### **Opinión positiva sin salvedades**

En mi opinión, los estados financieros individuales presentan fielmente, en todos los aspectos materiales, la situación financiera de QUINDIO SOLIDARIO a 31 de diciembre de 2024, así como sus resultados, de conformidad con el Decreto 3022 de 2013, compilado en el Decreto Único Reglamentario 2420 de 2015, que incorpora las Normas de Información Financiera para PYMES.

Además, en mi opinión, las operaciones registradas en los libros y los actos del Director Ejecutivo de la entidad se ajustan a la Ley y a las decisiones de la Asamblea General de Asociados; la correspondencia, los comprobantes de cuentas y los libros de actas, en su caso, se llevan y se conservan debidamente.

Puntualizo en lo siguiente:

Es importante informar que la Dirección Ejecutiva actuó con responsabilidad y transparencia frente a las decisiones tomadas para el bienestar de QUINDIO SOLIDARIO y estuvo asesorado financieramente por la Contadora de la entidad; considerando las recomendaciones hechas por esta revisoría.

Se han observado las medidas adecuadas de control interno y de conservación y custodia de sus bienes y de los de terceros que pueden estar en su poder.

Referente a la concordancia entre el informe de gestión de la dirección ejecutiva y los estados financieros dictaminados, de conformidad con lo establecido en la Ley 222 de 1995, ésta se cumple adecuadamente.

Se ha cumplido el recaudo de la retención en la fuente sobre los bienes y servicios recibidos, aplicando en forma adecuada las bases y tarifas vigentes y presentando de manera oportuna las declaraciones tributarias con pago de enero a diciembre de 2024.

Los reportes de información tributaria exógena en medios magnéticos a la DIAN – Dirección de Impuestos y Aduanas Nacionales, fueron presentados oportunamente en el año 2024.

Se hace revisión a la contabilidad verificando que lo registrado en el software contable coincida con los soportes físicos, planteando recomendaciones las cuales son consideradas oportunamente.

Se realizaron informes periódicos de revisoría fiscal para mantener informado al Comité Ejecutivo sobre las situaciones que pudieran afectar a la entidad de forma y de fondo a nivel administrativo, contable, financiero y técnico.

Respecto a indicadores financieros:

1. A 31 de diciembre de 2024 el efectivo y equivalente de efectivo disminuye a \$134.845.944, en comparación al año 2023, cuyo valor estaba por \$258.685.001, presentando una disminución del 47.87%. Esta disminución fue generada como consecuencia de la apertura del programa del Fondo Nacional de Garantías para el crédito productivo (microcrédito) y realización de inversiones. Sin embargo, como se puede observar, se evidencia un aumento en el total de recursos propios de \$ 28.513.914 equivalente a un 63.83% comparado con el año inmediatamente anterior.

<b>EFFECTIVO Y EQUIVALENTE DE EFECIVO</b>				
<b>DISPONIBLE</b>	<b>AÑO 2021</b>	<b>AÑO 2022</b>	<b>AÑO 2023</b>	<b>AÑO 2024</b>
<b>EFFECTIVO Y EQUIVALENTES DE EFECTIVO</b>	238.413.327,00	255.375.783,00	258.685.001,00	134.845.944,00
(-) FGAR	191.969.863,00	212.434.623,77	214.012.465,72	61.659.494,00
<b>TOTAL RECURSOS PROPIOS</b>	<b>46.443.464,00</b>	<b>42.941.159,23</b>	<b>44.672.535,28</b>	<b>73.186.450,00</b>



- Las inversiones de recursos propios a 31 de diciembre de 2024 presentan una disminución en comparación al cierre 2023, disminución que corresponde al 10.54% (\$ 23.320.548,83) que es razonable por el aumento en el efectivo y equivalentes de efectivo de recursos propios. También se observa incremento de inversiones FGAR e inversiones de economía solidaria las cuales tuvieron incrementos del 22.15% y 10.38% respectivamente.

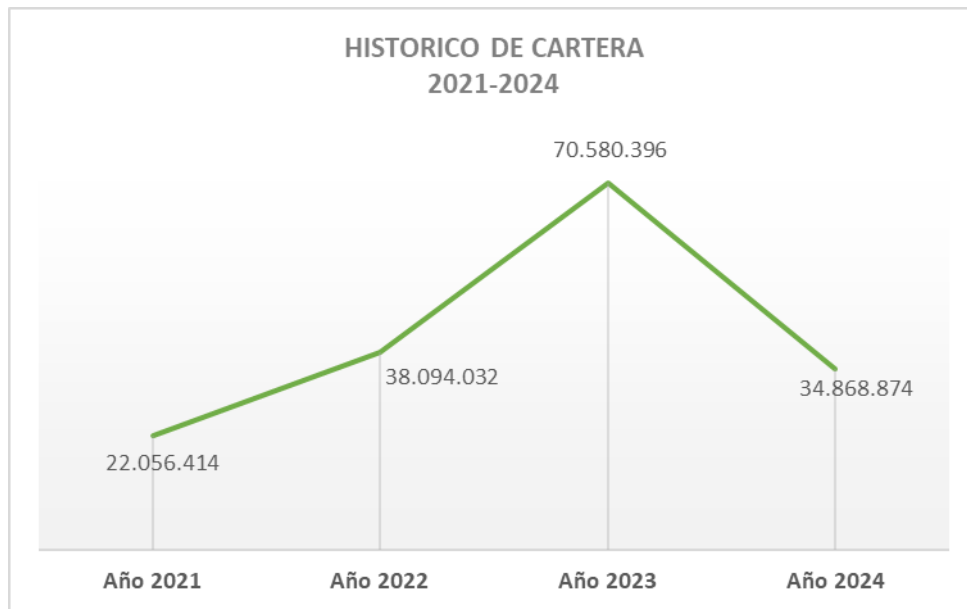
<b>INVERSIONES PROPIAS</b>				
<b>INVERSIONES</b>	457.614.135,00	929.741.157,00	668.105.249,00	696.874.136,00
(-) INVERSIONES FGAR	284.082.098,00	720.875.955,00	403.333.397,00	441.158.833,00
(-) INVERSIONES DE ECONOMIA SOLIDARIA	36.114.171,00	38.129.112,00	43.464.126,17	57.728.126,00
<b>TOTAL INVERSIONES PROPIAS</b>	<b>137.417.866,00</b>	<b>170.736.090,00</b>	<b>221.307.725,83</b>	<b>197.987.177,00</b>



- Se analiza que de los resultados del efectivo y equivalentes de efectivo y las inversiones de recursos propios se tiene un aumento de \$ 5.193.365,89 correspondiente al 1.95%.



2. Es necesario mantener el control, depurando las cuentas por cobrar, que tenga rotación permanente y no afecte la liquidez, necesaria para responder por las obligaciones y gastos oportunamente. Hay buen control de cuentas por cobrar y los saldos están conciliados.



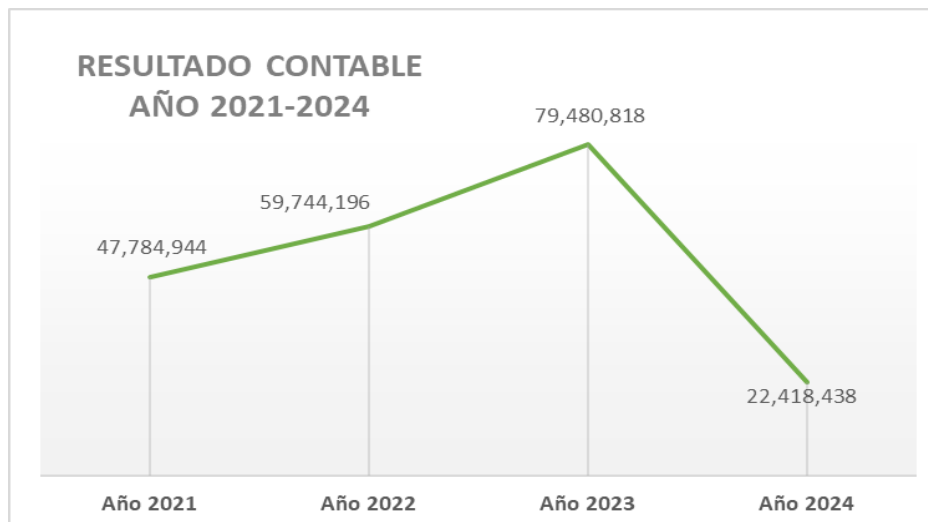
3. Los ingresos del año 2024 respecto al año 2023 generaron una disminución del 9.87% debido a la apertura del programa del Fondo Nacional de Garantías para el crédito productivo (microcrédito).

$$\text{INDICE CRECIMIENTO EN INGRESOS} = \frac{\text{INGRESOS AÑO CORRIENTE}}{\text{INGRESOS AÑO ANTERIOR}} - 1 \times 100 = \frac{\$420.461.047}{\$466.512.156} - 1 \times 100 = -9.87\%$$



4. En el año 2024 se generó excedente por \$22.418.438, recibiendo ingresos por \$420.461.047, obteniendo una rentabilidad de 5.33% sobre ingresos. Si comparamos el resultado del ejercicio año 2023 con 2024, se observa una disminución del 71.79% generada en su mayor proporción por el ingreso de comisiones fondo de garantías mas solidario.

AÑO	RESULTADO	VARIACION	PORCENTAJE
Año 2021	47,784,944		
Año 2022	59,744,196	11,959,252	25.03%
Año 2023	79,480,818	19,736,622	33.04%
Año 2024	22,418,438	- 57,062,380	-71.79%



Adicionalmente se analizaron los siguientes indicadores financieros.

1. **Indicador de Liquidez:** Por cada peso que debemos, la entidad tiene \$6.62 para pagar.

$$\frac{\text{ACTIVO CTE}}{\text{PASIVO CTE}} = \frac{\$866.588.953}{\$130.975.807} = 6.62$$

- **Indicador de Liquidez sin FGAR:** Por cada peso que debemos, la entidad tiene \$2.34 para pagar.

$$\frac{\text{ACTIVO CTE}}{\text{PASIVO CTE}} = \frac{\$306.042.500}{\$130.975.807} = 2.34$$

2. **Cap. de Trabajo:** La entidad actualmente cuenta con un capital de trabajo de \$735.613.146

ACTIVO CTE.	\$ 866.588.953
(Menos) PASIVO CTE.	<u>\$ 130.975.807</u>
	<u><b>\$ 735.613.146</b></u>

- **Cap. de Trabajo sin FGAR:** La entidad actualmente cuenta con un capital de trabajo de \$175.006.693

ACTIVO CTE.	\$ 306.042.500
(Menos) PASIVO CTE.	<u>\$ 130.975.807</u>
	<u><b>\$ 175.006.693</b></u>

1. **Margen Neto de Rentabilidad:** La entidad a diciembre 2024 tiene un 5.33% de margen de utilidad.

$$\frac{\text{EXCEDENTES NETOS}}{\text{INGRESOS TOTALES}} = \frac{\$ 22.418.438}{\$ 420.461.047} = 5.33\%$$

**Índice Ebitda:** La entidad cuenta con un índice de ebitda en el año 2023 de \$49.827.937, excedente antes de deducir lo correspondiente a depreciaciones, amortizaciones y provisiones.

RESULTADO NETO	\$ 22.418.438
(+) DEPRECIACIONES	\$ 5.144.234
(+) AMORTIZACIONES	\$ 0
(+) PROVISIONES	<u>\$ 0</u>
	<u><b>\$ 28.243.507</b></u>

**2. Margen de Ebitda:**

<u>EBITDA =</u>	<u>\$ 28.243.507=</u>	6.72%
INGRESOS TOTALES	\$ 420.461.047	

Agradezco su amable atención,

Cordial saludo,



**LUIS FERNANDO HURTADO CASTAÑO**  
Revisor Fiscal  
T.P. 78702-T