

Armenia, Marzo de 2023

Señores

Asamblea General Ordinaria de Asociados

**Asociación de Entidades del Sector de la Economía Solidaria del Quindío y Norte del Valle:
“QUINDÍO SOLIDARIO”**

Los suscritos representante legal y contador certificamos que los Estados Financieros de la asociación al 31 de diciembre de 2022 y 2021, han sido fielmente tomados de los libros y que antes de ser puestos a su disposición y de terceros, hemos verificado las siguientes afirmaciones contenidas en ellos:

Los activos y pasivos incluidos en los estados financieros al 31 de diciembre de 2022 y 2021, existen y las transacciones incluidas en dichos estados se han realizado durante el año terminado en esta fecha.

En el mes de abril fue aprobado un cambio de política contable propiedad planta y equipo, pasando su reconocimiento inicial de costo histórico a valor razonable teniendo como soporte el marco normativo de la sección 17 del Estándar para Pymes emitida por el IASB en el 2015, con el fin de actualizar costo de los inmuebles a precio comercial y teniendo en cuenta el avalúo realizado en enero de 2022 a la Oficina 102 y cuarto útil No. 1 ubicados en el Edificio Camacol en Armenia.

Los hechos económicos realizados durante el año terminado en 31 de diciembre de 2022 y 2021 han sido reconocidos en los Estados Financieros.

Los activos representan probables beneficios económicos futuros (derechos) y los pasivos representan probables sacrificios económicos futuros (obligaciones), obtenidos a cargo de la asociación al 31 de diciembre de 2022 y 2021.

Los elementos han sido reconocidos por sus valores apropiados, de conformidad con anexo 2 del decreto único reglamentario 2420 de 2015 y sus modificatorios, que incorpora las Normas Internacionales de Información Financiera para entidades del grupo 2, al cual pertenecemos.


Los hechos económicos, que afectan la asociación han sido clasificados, descritos y revelados en los estados financieros.

No se han presentado acontecimientos importantes después del cierre del ejercicio y la fecha de preparación de este informe, que requieran ajustes o revelaciones en los estados financieros y en las notas.

Atentamente,



RAUMIR GOMEZ MANCILLA
Director Ejecutivo



NATALIA VALENCIA NIETO
Contador Público
TP 157025-T



QUINDIO SOLIDARIO
NIT 801.002.867-3
Estado de Cambios en el Patrimonio
Para los años terminados al 31 diciembre de 2022 y 2021

	SALDO A DICIEMBRE 2021	MOVIMIENTO DEL PERIODO		SALDO A DICIEMBRE 2022
		APROPIACIONES 2022		
		DISMINUCION	INCREMENTO	
EXCEDENTE DEL EJERCICIO				
EXCEDENTE DEL EJERCICIO	47.784.944	47.784.944	59.744.196	59.744.196
TOTAL EXCEDENTE Y O PERDIDA DEL EJERCICIO	\$ 47.784.944	\$ 47.784.944	\$ 59.744.196	\$ 59.744.196
APORTES SOCIALES				
CAPITAL SOCIAL	61.047.090	2.982.560	10.250.278	68.314.808
TOTAL APORTES	\$ 61.047.090	\$ 2.982.560	\$ 10.250.278	\$ 68.314.808
RESERVAS				
Reserva Proteccion de Aportes	31.831.959	-	9.262.029	41.093.988
TOTAL RESERVAS	\$ 31.831.959	\$ -	\$ 9.262.029	\$ 41.093.988
FONDO DE DESTINACION ESPECIFICA				
FONDO PARA AMORTIZACION DE APORTES	19.236.707	2.008.048	3.704.812	20.933.471
FONDO PARA INFRAESTRUCTURA FISICA	18.691.373	-	-	18.691.373
FONDO ESPECIAL	28.277.484	-	1.474.797	29.752.281
FONDOS SOCIALES CAPITALIZADOS	2.721.408	-	-	2.721.408
TOTAL FONDO DE DESTINACION ESPECIFICA	\$ 68.926.972	\$ 2.008.048	\$ 5.179.609	\$ 72.098.533
RESULTADOS ACUMULADOS POR ADOPCION POR PRIMERA VEZ				
EXCEDENTE ADOPCION NIIF POR PRIMERA VEZ	40.683.537	-	-	40.683.537
TOTAL RESULTADOS ACUMULADOS POR ADOPCION POR PRIMERA VEZ	\$ 40.683.537	\$ -	\$ -	\$ 40.683.537
REVALUACION				
REVALUACION PROPIEDAD PLANTA Y EQUIPO	-	-	153.810.000	153.810.000
TOTAL REVALUACION PROPIEDAD PLANTA Y EQUIPO	-	-	153.810.000	153.810.000
SALDO A DICIEMBRE 31 DE 2021 - 2022	\$ 250.274.503	\$ 52.775.552	\$ 238.246.112	\$ 435.745.062

RAUMIR GÓMEZ MANCILLA
 Director Ejecutivo
 Quindio Solidario

JUAN CARLOS BEDOYA ALBARRACIN
 Revisor Fiscal
 TP 63761-T

NATALIA VALENCIA NIETO
 Contador Público
 TP 269219-T



QUINDIO SOLIDARIO
NIT 801.002.867-3
ESTADO DE FLUJO DE EFECTIVO
PARA LOS AÑO TERMINADOS AL 31 DICIEMBRE DE 2.022 Y 2.021

	2022	2021
FLUJO DE EFECTIVO EN ACTIVIDADES OPERATIVAS		
EXCEDENTES DE EJERCICIO	\$ 59.744.196	\$ 47.784.944
MAS (MENOS) :PARTIDAS QUE NO AFECTAN EL EFECTIVO		
DEPRECIACIÓN	3.340.536	5.611.636
DETERIORO DE CARTERA	-	7.464.222
TOTAL PARTIDAS QUE NO AFECTAN EL EFECTIVO	\$ 3.340.536	-\$ 1.852.586
GENERACION INTERNA DE FONDOS	\$ 63.084.732	\$ 45.932.358
EFFECTIVO PROVENIENTE DE OPERACIONES		
(-) AUMENTO DEUDORES POR VENTA DE BIENES	1.060.374	
(+) DISMINUCION DEUDORES POR VENTA DE BIENES		13.455.334
(-) AUMENTO EN LAS INVERSIONES	472.127.022	281.659.434
(+) DISMINUCION CUOTAS DE SOSTENIMIENTO	-	4.359.797
(-) AUMENTO CUOTAS DE SOSTENIMIENTO	4.753.011	
(+) DISMINUCION OTRAS CUENTAS POR COBRAR	21.210	1.434.790
(-) AUMENTO ANTICIPO DE IMPUESTOS	812.599	17.101
(-) AUMENTO CUENTAS POR COBRAR TERCEROS	-	1.520.213
(-) AUMENTO OTROS ANTICIPOS	9.390.425	8.578.684
(-)DISMINUCION COSTO Y GASTOS POR PAGAR	2.347.377	1.940.711
(+)AUMENTO RETENCIONEN LA FUENTE POR PAGAR	105.000	
(-) DISMINUCION RETENCION EN AL FUENTE POR PAGAR	-	761.000
(+) AUMENTO EN IMPUESTOS GRAVAMENES Y TASAS	294.000	736.000
(+)AUMENTO FONDOS SOCIALES	9.412.453	5.514.798
(+) AUMENTOS PASIVOS POR BENEFICIOSA EMPLEADOS	6.519.956	6.210.088
(+)AUMENTO INGRESOS RECIBIDOS PARA TERCERO	3.676.473	7.488.036
(+) AUMENTO DEPOSITOS RECIBIDOS EN GARANTIA	457.611.022	210.355.995
(+) AUMENTO INGRESOS RECIBIDOS POR ANTICIPADO	2.658.627	1.968.627
AUMENTO ACTIVOS DE OPERACIÓN	-\$ 16.139.740	-\$ 44.425.678
FLUJO DE EFECTIVO PROVENIENTE DE OPERACIONES	\$ 46.944.992	\$ 1.506.680
COMPRA MUEBLES Y ENSERES	-	3.150.052
EDIFICACIONES	-	5.510.140
COMPRA EQUIPO DE COMPUTO	1.898.900	-
TOTAL FLUJO DE EFECTIVO POR ACTIVIDADES DE INVERSION	-\$ 1.898.900	-\$ 8.660.192
FLUJO DE EFECTIVO NETO EN ACTIVIDADES DE INVERSIÓN	\$ 45.046.092	-\$ 7.153.512
ACTIVIDADES DE FINANCIACIÓN		
INCREMENTO DE APORTES	7.267.718	505.905
INCREMENTO DE RESERVAS	9.262.029	3.803.570
FONDOS DE DESTINACIÓN ESPECIFICA	3.171.561	6.972.388
DISTRIBUCIÓN DE EXCEDENTES	47.784.944	19.333.990
FLUJO DE EFECTIVO NETO EN ACTIVIDADES DE FINANCIACIÓN	-\$ 28.083.636	-\$ 8.052.127
EFFECTIVO AL FINAL DEL AÑO	\$ 16.962.456	-\$ 15.205.639
EFFECTIVO A 31 DE DICIEMBRE DE 2,022	255.375.783	
EFFECTIVO A 31 DE DICIEMBRE DE 2,021	238.413.327	
AUMENTO DE EFECTIVO	\$ 16.962.456	


RAUMIR GÓMEZ MANCILLA
Director Ejecutivo
Quindio Solidario


JUAN CARLOS BEDOYA
REVISOR FISCAL
TP 63761-T


NATALIA VALENCIA NIETO
Contador Publico
TP 269219-T

QUINDIO SOLIDARIO
NIT 801.002.867-3
ESTADO DE RESULTADO ACUMULADO COMPARATIVO A DICIEMBRE 2022 -2021
Normas Internacionales de Información Financiera

CONCEPTO	NOTA	REAL 2022	% Part	% Crec	PRESUPUESTO 2022	%Cumplimiento	REAL 2021	% Part
INGRESOS	17	\$ 320.481.119	100,00%	23,62%	\$ 321.500.000	99,68%	\$ 259.253.493	100,00%
COMERCIO		\$ 6.961.940	2,17%	64,76%	\$ 6.000.000	116,03%	\$ 4.225.584	1,63%
ENSEÑANZA, CAPACITACIÓN y FORMACIÓN		\$ 44.335.308	13,83%	46,29%	\$ 56.500.000	78,47%	\$ 30.305.832	11,69%
INGRESOS POR VALORACION INVERSIONES		\$ 14.941	0,00%	0,00%	\$ -	0,00%	\$ -	0,00%
INTERESES		\$ 20.172.614	6,29%	128,89%	\$ 9.000.000	224,14%	\$ 8.813.226	3,40%
COMISIONES FONDO DE GARANTIAS MAS SOLIDARIO		\$ 125.940.474	39,30%	27,64%	\$ 130.000.000	96,88%	\$ 98.666.439	38,06%
CUOTAS DE SOSTENIMIENTO		\$ 124.832.194	38,95%	-4,95%	\$ 120.000.000	104,03%	\$ 131.332.172	50,66%
DEVOLUCIONES		-\$ 1.776.352	-0,55%		\$ -	0,00%	\$ 14.089.760	5,43%
COSTOS DE VENTA	18	\$ 27.416.844	8,55%	82,59%	\$ 38.700.000	70,84%	\$ 15.015.694	5,79%
BONOS VIRTUALES		\$ 787.500	2,87%	0,00%	\$ -	0,00%	\$ -	0
ACTIVIDADES RELACIONADAS CON EDUCACION		\$ 21.529.344	78,53%	81,32%	\$ 33.900.000	63,51%	\$ 11.873.950	43,31%
OTRAS ACTIVIDADES -SIAR		\$ 5.100.000	18,60%	62,33%	\$ 4.800.000	106,25%	\$ 3.141.744	11,46%
EXCEDENTE BRUTO/ SOBRE INGRESOS		293.064.275	91,45%	19,99%	282.800.000	103,63%	244.237.799	94,21%
							211.468.549,2	
GASTOS	19	\$ 233.320.079	72,80%	18,77%	\$ 251.265.860	92,86%	\$ 196.452.855	75,78%
GASTOS DE PERSONAL		\$ 170.732.042	73,18%	26,64%	\$ 171.210.526	99,72%	\$ 134.818.858	68,63%
GASTOS GENERALES		\$ 55.779.059	23,91%	17,40%	\$ 70.030.000	79,65%	\$ 47.511.351	24,18%
Honorarios		\$ 13.430.608		11,40%	\$ 13.800.000	97,32%	\$ 12.055.724	
Impuestos		\$ 1.584.453		-40,83%	\$ 2.830.000	55,99%	\$ 2.678.021	
Seguros		\$ 811.894		-27,50%	\$ 1.300.000	62,45%	\$ 1.119.784	
Mantenimientos y Reparaciones		\$ 360.800		0,00%	\$ 2.400.000	15,03%	\$ -	
Cuotas de Administracion		\$ 5.331.396		10,07%	\$ 5.340.000	99,84%	\$ 4.843.644	
Aseo y Elementos		\$ 2.684.524		2,00%	\$ 2.940.000	91,31%	\$ 2.631.820	
Cafeteria		\$ -		-100,00%	\$ 120.000	0,00%	\$ 60.250	
Servicios publicos		\$ 2.427.060		2,14%	\$ 4.140.000	58,62%	\$ 2.376.216	
Transporte Fltes y Acarreos		\$ 18.550		-84,35%	\$ 180.000	10,31%	\$ 118.550	
Papelaria y Utiles de Oficina		\$ 385.974		72,93%	\$ 280.000	137,85%	\$ 223.200	
Publicidad y Propaganda		\$ 400.000		-54,75%	\$ 1.600.000	25,00%	\$ 884.002	
Contribuciones y afiliaciones		\$ 203.694		52,55%	\$ -	0,00%	\$ 133.522	
Gastos asamblea		\$ 803.879		716,12%	\$ 2.000.000	40,19%	\$ 98.500	
Gastos Directivos		\$ 14.000		0,00%	\$ -	0,00%	\$ -	
Gastos de comites		\$ 2.308.800		41,56%	\$ 1.800.000	128,27%	\$ 1.631.000	
Reuniones Comites y Refrigerios		\$ 827.959		-81,49%	\$ 5.000.000	16,56%	\$ 4.472.184	
Gastos Legales		\$ 1.822.900		28,17%	\$ 1.560.000	116,85%	\$ 1.422.250	
Gastos de Viajes		\$ 5.914.644		287,24%	\$ 4.800.000	123,22%	\$ 1.527.380	
Sistematizacion		\$ 3.865.043		84,41%	\$ 2.400.000	161,04%	\$ 2.095.872	
Cuotas de Sostenimiento		\$ 11.140.500		65,11%	\$ 14.850.000	75,02%	\$ 6.747.500	
Suscripciones y publicaciones		\$ 419.900		133,28%	\$ 190.000	221,00%	\$ 180.000	
Procesamiento electronico de datos		\$ -		-100,00%	\$ 2.000.000	0,00%	\$ 1.820.000	
Gastos Varios		\$ 397.474		1,41%	\$ 500.000	79,49%	\$ 391.932	
Auxilios y donaciones		\$ 585.000		0,00%	\$ -	0,00%	\$ -	0,00%
Descuentos condicionados		\$ 40.006		0,00%	\$ -	0,00%	\$ -	0,00%
DETERIORO		\$ -	0,00%	-100,00%	\$ -	0,00%	\$ 4.996.918	2,54%
DEPRECIACIÓN PROPIEDAD PLATA Y EQUIPO		\$ 3.340.536	1,43%	-44,89%	\$ 6.425.334	51,99%	\$ 6.061.636	3,09%
GASTOS FINANCIEROS		\$ 3.468.442	1,49%	13,20%	\$ 3.600.000	96,35%	\$ 3.064.092	1,56%
EXCEDENTE DEL EJERCICIO		\$ 59.744.196	18,64%	25,03%	\$ 31.534.140	189,46%	\$ 47.784.944	18,43%


RAUMIR GÓMEZ MANCILLA
 Director Ejecutivo
 Quindio Solidario


JUAN CARLOS BEDOYA ALBARRACIN
 Revisor Fiscal
 TP 63761-T


NATALIA VALENCIA NIETO
 Contador Público
 TP 269219-T

ESTADO DE SITUACION FINANCIERA COMPARATIVO A DICIEMBRE 2022 - 2021

Normas Internacionales de Información Financiera

CONCEPTO	NOTA	DICIEMBRE 2022	%Cobertura S/Activos	DICIEMBRE 2021	%Cobertura S/Activos	Variación \$	% Crec
ACTIVO							
ACTIVO CORRIENTE							
EFFECTIVO Y EQUIVALENTE A EFFECTIVO	4						
CAJA		\$ 575.893	0,04%	\$ -	0,00%	\$ 575.893	0,00%
BANCOS Y OTRAS ENTIDADES FINANCIERAS		\$ 251.978.791	17,56%	\$ 236.889.702	30,48%	\$ 15.089.090	6,37%
DEPÓSITOS A CORTO PLAZO, CLASIFICADOS COMO EQUIVAL		\$ 2.821.099	0,20%	\$ 1.523.625	0,20%	\$ 1.297.474	85,16%
TOTAL EFFECTIVO Y EQUI. DEL EFFECTIVO		\$ 255.375.783	17,80%	\$ 238.413.327	30,68%	\$ 16.962.456	7,11%
INVERSIONES	5						
APORTES EN ENTIDADES DE ECONOMIA SOLIDARIA		\$ 38.129.112	2,66%	\$ 36.114.171	4,65%	\$ 2.014.941	5,58%
INVERSIONES CONTABILIZADAS A COSTO AMORTIZADO (CDAT)		\$ 891.612.045	62,15%	\$ 421.499.964	54,24%	\$ 470.112.081	111,53%
TOTAL INVERSIONES		\$ 929.741.157	64,81%	\$ 457.614.135	58,89%	\$ 472.127.022	103,17%
CUENTAS POR COBRAR Y OTRAS	6						
DEUDORES POR PRESTACION DE SERVICIOS		\$ 1.240.040	0,09%	\$ 179.666	0,02%	\$ 1.060.374	590,19%
CUOTAS POR COBRAR FONDO DE GARANTIAS		\$ 6.174.884	0,43%	\$ 6.153.674	0,79%	\$ 21.210	0,34%
CUOTAS DE SOSTENIMIENTO		\$ 10.203.063	0,71%	\$ 5.450.052	0,70%	\$ 4.753.011	87,21%
OTRAS CUENTAS POR COBRAR		\$ 1.520.213	0,11%	\$ 1.520.213	0,20%	\$ -	0,00%
ANTICIPO DE IMPUESTOS		\$ 986.724	0,07%	\$ 174.125	0,02%	\$ 812.599	466,68%
OTROS ANTICIPOS		\$ 17.969.109	1,25%	\$ 8.578.684	1,10%	\$ 9.390.425	109,46%
TOTAL CUENTAS POR COBRAR Y OTRAS CUENTAS POR COBRAR		\$ 38.094.032	2,66%	\$ 22.056.414	2,84%	\$ 16.037.618	72,71%
TOTAL ACTIVO CORRIENTE		\$ 1.223.210.972	85,27%	\$ 718.083.875	92,41%	\$ 505.127.097	70,34%
ACTIVOS MATERIALES							
PROPIEDAD, PLANTA Y EQUIPO, NETO	7						
EDIFICACIONES		\$ 209.610.000	14,61%	\$ 106.441.140	13,70%	\$ 103.168.860	96,93%
MUEBLES Y EQUIPOS DE OFIC.		\$ 14.049.693	0,98%	\$ 14.049.693	1,81%	\$ -	0,00%
EQUIPO DE COMPUT. Y COMUNIC.		\$ 18.022.440	1,26%	\$ 16.123.540	2,07%	\$ 1.898.900	11,78%
BIENES FONDOS SOCIALES		\$ 2.850.408	0,20%	\$ 2.850.408	0,37%	\$ -	0,00%
DEPRECIACION PROPIEDAD PLANTA Y EQUIPO		-\$ 33.173.252	-2,31%	-\$ 80.473.855	-10,36%	\$ 47.300.604	0,00%
TOTAL PROPIEDAD, PLANTA Y EQUIPO		\$ 211.359.289	14,73%	\$ 58.990.926	7,59%	\$ 152.368.364	258,29%
TOTAL ACTIVO MATERIALES		\$ 211.359.289	14,73%	\$ 58.990.926	7,59%	\$ 152.368.364	258,29%
TOTAL ACTIVOS		\$ 1.434.570.262	100,00%	\$ 777.074.801	100,00%	\$ 657.495.460	84,61%



RAUMIR GÓMEZ MANCILLA
Director Ejecutivo
Quindio Solidario





JUAN CARLOS BEDOYA ALBARRACIN
Revisor Fiscal
TP 63761-T




NATALIA VALENCIA NIETO
Contador Público
TP 269219-T

PASIVO		DICIEMBRE 2022	%Cobertura S/Activo	DICIEMBRE 2021	%Cobertura S/Activo	Variación \$	%Crecimiento
OBLIGACIONES FINANCIERAS	8						
TARJETA DE CREDITO		\$ 529.691	0,04%	\$ -	0,00%	\$ 529.691	0,00%
TOTAL OBLIGACIONES FINANCIERAS		\$ 529.691	0,04%	\$ -	0,00%	\$ 529.691	0,00%
CUENTAS POR PAGAR	9						
COSTOS Y GASTOS POR PAGAR		\$ 3.875.244	0,27%	\$ 6.752.312	0,87%	-\$ 2.877.068	-42,61%
TOTAL CUENTAS POR PAGAR		\$ 3.875.244	0,27%	\$ 6.752.312	0,87%	-\$ 2.877.068	-42,61%
RETENCION EN LA FUENTE	10						
RETENCION EN LA FUENTE E ICA		\$ 214.000	0,01%	\$ 109.000	0,01%	\$ 105.000	96,33%
TOTAL RETENCION EN LA FUENTE		\$ 214.000	0,01%	\$ 109.000	0,01%	\$ 105.000	96,33%
IMPUESTOS, GRAVÁME. Y TASAS x PAGAR	10						
IMPUESTOS, GRAVÁMENES Y TASAS POR PAGAR		\$ 8.341.000	0,58%	\$ 8.635.000	1,11%	-\$ 294.000	-3,40%
TOTAL IMPUESTOS, GRAVÁME. Y TASAS x PAGAR		\$ 8.341.000	0,58%	\$ 8.635.000	1,11%	-\$ 294.000	-3,40%
FONDOS SOCIALES MUTUALES Y OTROS	11						
FONDO PARA EDUCACION		\$ 3.272.031	0,23%	\$ 5.567.002	0,72%	-\$ 2.294.971	-41,22%
FONDO PARA SOLIDARIDAD		\$ 8.357.095	0,58%	\$ 3.726.080	0,48%	\$ 4.631.015	124,29%
FONDO DE BIENESTAR SOCIAL		\$ 8.242.424	0,57%	\$ 1.166.015	0,15%	\$ 7.076.409	606,89%
TOTAL FONDOS SOCIALES MUTUA. Y OTROS		\$ 19.871.549	1,39%	\$ 10.459.096	1,35%	\$ 9.412.453	89,99%
OTROS PASIVOS							
OBLIGACIONES LABORALES POR BENEFICIO A EMPLEADOS	12						
CESANTIAS		\$ 10.313.038	0,72%	\$ 8.114.984	1,04%	\$ 2.198.054	27,09%
INTERESES A LAS CESANTIAS		\$ 1.359.709	0,09%	\$ 1.041.887	0,13%	\$ 317.822	30,50%
VACACIONES		\$ 10.095.336	0,70%	\$ 6.091.256	0,78%	\$ 4.004.080	65,73%
TOTAL OBLIGACIONES LABORALES		\$ 21.768.083	1,52%	\$ 15.248.127	1,96%	\$ 6.519.956	42,76%
INGRESOS ANTICIPADOS	13						
INTERESES CDAT		\$ -	0,00%	\$ 1.938.627	0,25%	-\$ 1.938.627	-100,00%
OTROS ANTICIPOS		\$ 70.000	0,00%	\$ 790.000	0,10%	-\$ 720.000	-91,14%
TOTAL INGRESOS POR ANTICIPADOS		\$ 70.000	0,00%	\$ 2.728.627	0,35%	-\$ 2.658.627	-97,43%
INGRESOS RECIBIDOS PARA TERCEROS	14						
OTROS -FONDO COMÚN DE BECAS		\$ 4.901.620	0,34%	\$ 7.488.036	0,96%	-\$ 2.586.416	-34,54%
RECUPERACION DE CARTERA FGAR		\$ 6.262.889	0,44%	\$ -	0,00%	\$ 6.262.889	0,00%
TOTAL INGRE. RECIBIDOS PARA TERCEROS		\$ 11.164.509	0,78%	\$ 7.488.036	0,96%	\$ 3.676.473	49,10%
DEPOSITOS RECIBIDOS EN GARANTIA	15						
DEPOSITOS RECIBIDOS EN GARANTIA		\$ 932.991.123	65,04%	\$ 475.380.101	61,18%	\$ 457.611.022	96,26%
TOTAL DEPOSITO RECIBIDOS EN GARANTIA		\$ 932.991.123	65,04%	\$ 475.380.101	61,18%	\$ 457.611.022	96,26%
TOTAL PASIVOS		\$ 998.825.199	69,63%	\$ 526.800.299	67,79%	\$ 472.024.901	89,60%
PATRIMONIO	16						
CAPITAL SOCIAL		\$ 68.314.808	4,76%	\$ 61.047.090	7,86%	\$ 7.267.718	11,91%
RESERVAS PROTECCION DE APORTES		\$ 41.093.988	2,86%	\$ 31.831.959	4,10%	\$ 9.262.029	29,10%
FONDO DE DESTINACION ESPECIFICA		\$ 72.098.533	5,03%	\$ 68.926.972	8,87%	\$ 3.171.561	4,60%
ADOPCION NIIF POR PRIMERA VEZ		\$ 40.683.537	2,84%	\$ 40.683.537	5,24%	\$ -	0,00%
REVALUACION PROPIEDAD PLANTA Y EQUIPO		\$ 153.810.000	10,72%	\$ -	0,00%	\$ 153.810.000	0,00%
EXCEDENTE DEL EJERCICIO		\$ 59.744.196	4,16%	\$ 47.784.944	6,15%	\$ 11.959.252	25,03%
TOTAL PATRIMONIO		\$ 435.745.062	30,37%	\$ 250.274.502	32,21%	\$ 185.470.560	74,11%
TOTAL PASIVOS MAS PATRIMONIO		\$ 1.434.570.262	100,00%	\$ 777.074.801	100,00%	\$ 657.495.460	84,61%


RAUMIR GÓMEZ MANCILLA
 Director Ejecutivo
 Quindío Solidario


JUAN CARLOS BEDOYA ALBARRACIN
 Revisor Fiscal
 TP 63761-T


NATALIA VALENCIA NIETO
 Contador Público
 TP 269219-T



NOTAS DE REVELACION ESTADOS FINANCIEROS

NOTA 1 ENTIDAD QUE INFORMA

La Asociación de Entidades del Sector de la Economía Solidaria del Quindío y Norte del Valle: "QUINDÍO SOLIDARIO", es un organismo de segundo grado, creado el primero (01) de septiembre de dos mil (2000), registrado en Cámara de Comercio el dieciséis (16) de noviembre de Dos mil (2000) bajo el número 3078 del libro respectivo.

Objeto social: Su objeto social es ejercer representación de las entidades pertenecientes al sector de la Economía Solidaria del Departamento del Quindío y Norte del Valle, facilitando el cumplimiento de sus fines económicos, sociales y culturales.

Domicilio principal: El domicilio principal de la asociación es Edificio Camacol Calle 23 # 12 - 59 Edif. Camacol oficina 102, de la ciudad de Armenia (Quindío).

NOTA 2 BASES DE PREPARACIÓN

Para efectos Legales Quindío Solidario preparó los estados financieros utilizando como marco de referencia, las Normas de Internacionales de Información Financiera (NIIF); adoptadas por el Consejo de Normas Internacionales de Contabilidad (IASB por sus siglas en inglés), y por el Consejo Técnico de la Contaduría Pública de Colombia, en vigencia a la fecha del cierre del ejercicio contable y especialmente el Decreto 2420 de 2015 por estar clasificada dentro del grupo dos (2) denominado NIIF para pymes.

Bases de medición.

Medición es el proceso de determinar cuantías o valores en los que Quindío Solidario mide los activos, pasivos, ingresos y gastos en sus estados financieros. La medición involucra la selección de una base de medición.

La base general de medición para Quindío Solidario, al preparar sus estados financieros, será el costo histórico y a costo amortizado.



El costo histórico es el que representa el monto original consumido u obtenido en efectivo, o en su equivalente, en el momento de realización de un hecho económico. El costo histórico está representado, en la mayoría de los casos, por el valor pagado más todos los costos y gastos directamente incurridos para colocar un activo en condiciones de utilización o venta.

El costo amortizado es el valor actual de los flujos de efectivo pendientes descontados al tipo de interés efectivo de adquisición.

Moneda funcional y de presentación

Los estados financieros son presentados en pesos colombianos, que a la vez es la moneda funcional y la moneda de presentación de QUINDIO SOLIDARIO.

Clasificación de partidas en corrientes y no corrientes

QUINDIO SOLIDARIO presenta los activos y pasivos en el estado de situación financiera clasificados como corrientes y no corrientes. Un activo se clasifica como corriente cuando la entidad: espera realizar el activo o tiene la intención de venderlo o consumirlo en su ciclo normal de operación; mantiene el activo principalmente con fines de negociación; espera realizar el activo dentro de los doce meses siguientes después del período sobre el que se informa; o el activo es efectivo o equivalente al efectivo a menos que éste se encuentre restringido por un período mínimo de doce meses después del cierre del período sobre el que se informa. Todos los demás activos se clasifican como no corrientes. Un pasivo se clasifica como corriente cuando la entidad espera liquidar el pasivo en su ciclo normal de operación o lo mantiene el pasivo principalmente con fines de negociación.



NOTA 3. POLÍTICAS CONTABLES SIGNIFICATIVAS

EFFECTIVO Y EQUIVALENTES DE EFFECTIVO.

El efectivo y equivalentes de efectivo en el estado de situación financiera y en el estado de flujos de efectivo incluyen el dinero en caja y bancos, las inversiones de alta liquidez fácilmente convertibles en una cantidad determinada de efectivo y sujetas a un riesgo insignificante de cambios en su valor, con un vencimiento de tres meses o menos desde la fecha de su adquisición. Estas partidas se registran inicialmente al costo histórico, y se actualizan para reconocer su valor razonable a la fecha de cada período contable anual.

INVERSIONES

Hace referencia a los principios para el reconocimiento y medición de las inversiones. Las inversiones son instrumentos financieros en los que Quindío Solidario tiene control sobre sus beneficios, con el fin de obtener ingresos financieros, Generalmente corresponden a instrumentos de deuda o patrimonio emitidos por terceros.

Las inversiones se medirán al costo histórico.

El valor histórico de las inversiones, el cual incluye los costos originados en su adquisición, debe medirse al final del periodo.

Quindío Solidario debe efectuar la causación de los intereses pendientes de cobro, registrándolos en el estado de resultados y afectando la respectiva cuenta por cobrar por intereses, de acuerdo con la tasa pactada en el instrumento, causada de manera lineal durante el tiempo en que se mantenga la inversión.

CUENTAS POR COBRAR

Las cuentas por cobrar representan derechos a reclamar en efectivo u otros bienes y servicios, como consecuencia de algunas operaciones a crédito como los intereses de cartera y deudores complementarios en desarrollo del objeto



social de la asociación tales como ejecución de contratos, anticipos de contratos a proveedores, cuotas de sostenimiento e ingresos por cobrar. Igualmente, registra adelantos de dinero a empleados, asociados, miembros de administración y de control de los cuales se espera la legalización de cuentas en breve término. Teniendo en cuenta la naturaleza de la partida y la actividad con las siguientes características

Deben corresponder a operaciones corrientes (máximo 12 meses) por la venta de bienes y servicios, convenios, anticipos y similares que no son operaciones de financiación y que no tienen intereses.

En las cuentas por cobrar por contratos u otros convenios solo deben registrarse operaciones corrientes (inferiores a 12 meses) que no se ha pactado financiación sobre ellas.

Las operaciones sin intereses a más de 12 meses y las operaciones de financiación que estén por debajo de la tasa de referencia del mercado (IBR a 90 días en el caso de QUINDIO SOLIDARIO) se medirían al importe descontado a dicha tasa.

Las cuentas por cobrar correspondientes a intereses de cartera de créditos deben presentarse dentro del rubro de Cartera de Créditos y no en cuentas por cobrar,

Todo lo que no cumpla el criterio de probabilidad (párrafos 2.27 al 2.32) será ajustado al momento de la transición contra utilidades retenidas, inclusive saldos no reclamados por ex – asociados y consignaciones sin identificar cuya probabilidad de ocurrencia sea REMOTA o POSIBLE (párrafo 21.12, 21.13, 21.15, 21.16).

Lo anterior no significa que se extinga el derecho legal de cobrar y tampoco el deber de devolver los remanentes si eventualmente aparece el ex – asociado a reclamar dichos valores, por lo que se genera una contingencia que deberá revelarse, pero no contabilizarse, porque no se contabilizan activos ni pasivos contingentes (Párrafo 21.12). Si se recupera la cuenta por cobrar o se hace exigible el pasivo, se reconoce como ganancia o pérdida en el estado de resultados.



Para ello deberá tenerse algún control, puede ser en cuentas de orden, que no se incorporan en los estados financieros, pero bien pueden seguirse llevando a nivel de control interno.

Las principales cuentas por cobrar en la entidad son:

Deudores por prestación de servicios: representa cuando al corte contable de un mes, no se haya recibido el pago la prestación del servicio o de convenios, reconociéndose los hechos económicos dentro del principio de realización o causación.

Este procedimiento se efectuará mediante factura, acuerdo o contrato entre las partes, comprometiéndose las empresas con los pagos a QUINDIO SOLIDARIO. Este rubro debe provisionarse atendiendo los parámetros establecidos de acuerdo con la contingencia de pérdida, y con las normas legales vigentes.

Cuando una empresa empiece a generar mora, se evidencia un riesgo financiero lo cual representa una dificultad en la recuperación de estas partidas, en consecuencia, se debe realizar un control permanente de las partidas.

Anticipos de Contratos y Proveedores: Representa los valores entregados por QUINDIO SOLIDARIO a manera de anticipo para la realización de un contrato o a sus proveedores en la adquisición de bienes y/o servicios.

Otras Cuentas por Cobrar: Representa los rubros pendientes de cobro por conceptos diferentes a los especificados anteriormente como por ejemplo anticipos de empleados, anticipos de impuestos.

Deterioro de las Cuentas por Cobrar Diferentes a Intereses de Cartera: Se efectuará mediante el sistema de PERDIDA INCURRIDA mediante análisis individual de cada deudor por lo menos una vez al año al cierre del ejercicio.

9.3.1. **Reconocimiento:** QUINDIO SOLIDARIO reconocerá las cuentas por cobrar cuando surge el derecho de cobro MEDICIÓN INICIAL sea probable que este fluya a la empresa en forma de efectivo o equivalente de efectivo o que genere otro tipo de beneficios económicos para la entidad.



9.3.2. **Medición Inicial** QUINDIO SOLIDARIO medirá inicialmente las cuentas por cobrar al precio de la transacción, excepto si la transacción tiene fines de financiación (plazo mayor a un año); en este caso las cuentas por cobrar se deberán medir al valor presente de los pagos futuros descontados a la tasa de interés pactada que no podrá ser inferior al IBR.

9.3.3. **Medición Posterior** Después del reconocimiento inicial, QUINDIO SOLIDARIO medirá las cuentas por cobrar a su importe recuperable; para las cuentas por cobrar con fines de financiación se medirán al costo amortizado, utilizando el método de interés efectivo.

9.3.4. **Revelaciones** QUINDIO SOLIDARIO revelará en las notas a los estados financieros un detalle de los datos principales por separado de cada clase de cuentas revelando si es necesario de manera comparativa e individual para cada grupo o rubro de cuentas por cobrar el nombre de los deudores, el saldo inicial, el saldo actual y los días de mora. En todo caso no se revelarán de manera individual grupos de cuentas por cobrar que representen menos del 1% del total de activos de la entidad, ni cuentas por cobrar individual inferiores a 2 SMLMV.

PROPIEDADES, PLANTA Y EQUIPO

Las propiedades, plantas y equipo incluyen el importe de los terrenos, inmuebles, muebles, vehículos, maquinaria y equipo, equipos de informática y otras instalaciones de propiedad de la entidad, y que son utilizados en el giro de la entidad.

Los activos fijos se miden al costo, neto de la depreciación acumulada y de pérdidas por deterioro del valor acumuladas, si las hubiera. El costo incluye el precio de adquisición, los costos directamente relacionados a la ubicación del activo en el lugar y las condiciones necesarias para que opere en la forma prevista por QUINDIO SOLIDARIO.



Para los componentes significativos de propiedades, planta y equipo que deben ser reemplazados periódicamente, la Empresa da de baja el componente reemplazado y reconoce el componente nuevo como un activo con su correspondiente vida útil específica, y lo deprecia según corresponda.

Quindío Solidario, mide posteriormente a su adquisición los terrenos, edificaciones y construcciones, bajo el modelo de revaluación, que corresponde a su valor razonable en el momento de la revaluación, menos el valor acumulado de las pérdidas por deterioro de valor que haya sufrido el activo.

La depreciación inicia cuando el activo está disponible para su uso y se calcula en forma lineal a lo largo de la vida útil estimada del activo de la siguiente manera:

CONCEPTO	VIDA UTIL
Edificios	100 años
Equipos menores – operativo	2 a 10 años
Equipos de comunicación y computación	3 a 10 años
Muebles, enseres y equipos de oficina	5 a 10 años

ACTIVOS DIFERIDOS

Se consideran activos diferidos aquellos gastos pagados por anticipado, siempre y cuando cumplan la definición de activo, es decir, suponen la ejecución sucesiva de los servicios a recibir y pueden diferirse en un período de tiempo determinado.

ACTIVOS INTANGIBLES

Un activo intangible es un recurso identificable, de carácter no monetario y sin apariencia física que es controlado por la entidad como resultado de sucesos pasados, surge de derechos contractuales o de otros derechos legales y se



espera obtener beneficios económicos en el futuro de este activo.

Su amortización se efectúa bajo el método lineal, no obstante, se puede utilizar otro método de reconocido valor técnico cuando se requiera.

La amortización se reconocerá en el resultado del periodo.

OBLIGACIONES FINANCIERAS Y CUENTAS POR PAGAR

Un pasivo financiero (cuentas por pagar comerciales, documentos por pagar y préstamos por pagar), es una obligación contractual para entregar dinero u otros activos financieros a terceros (otra entidad o persona natural).

Las obligaciones financieras y cuentas por pagar se reconocerán en los estados financieros solo cuando cumplan las condiciones para reconocimiento de pasivos incluidos en el numeral 2.19.

Tanto las obligaciones financieras como las cuentas por pagar se medirán a su costo histórico.

BENEFICIOS A EMPLEADOS

Beneficios a Corto Plazo.

Comprende todos los tipos de contraprestaciones que las microempresas proporcionan a los trabajadores a cambio de sus servicios.

Son beneficios (diferentes de los beneficios por terminación) que se espera liquidar totalmente antes de los doce meses siguientes al final del periodo anual sobre el que se informa en el que los empleados hayan prestado los servicios relacionados. Los beneficios de corto plazo se reconocen en la medida en que los empleados prestan el servicio, por el valor esperado a pagar.



PATRIMONIO

Conforme concepto 2015-637 del CTCP el registro del patrimonio en las entidades cooperativas se debe reclasificar como pasivo o dejar como patrimonio bajo las siguientes reglas:

Le corresponderá a cada entidad evaluar si una parte de sus aportes sociales cumplen los criterios para su reconocimiento como un pasivo, considerando lo establecido en el marco técnico normativo del Decreto 3022 de 2013 (Sección 22, párr. 22.6), o en el Decreto 2784 de 2012 (CINIIF 2).

La asociación de entidades del sector de la economía solidaria del Quindío y Norte del Valle "QUINDIO SOLIDARIO" registrara el capital social como aportes sociales en las partidas del patrimonio, dado que el aporte cumple con la siguiente característica:

Se tiene el derecho incondicional de rechazar el rescate de los aportes según la ley cooperativa y según los estatutos.

INGRESOS

Se aplicará al contabilizar los ingresos procedentes de las siguientes transacciones.

- (a) La venta de bienes.
- (b) La prestación de servicios.
- (c) Otros ingresos.

Quindío Solidario incluirá en los ingresos solamente los valores brutos de los beneficios económicos recibidos y por recibir por cuenta propia. Para determinar el valor de los ingresos, Quindío Solidario deberá tener en cuenta el valor de cualquier descuento comercial, descuento por pronto pago y rebaja por volumen de ventas que sean reconocidas por Quindío Solidario.

En los ingresos se deben excluir los impuestos sobre bienes y servicios.



Prestación de Servicios

Los ingresos procedentes de la prestación de servicios deben reconocerse hasta el grado en que se ha prestado el servicio, considerando de las siguientes alternativas la que mejor refleje el trabajo realizado.

- a) la proporción de los costos incurridos por el trabajo ejecutado hasta la fecha, en relación con los costos totales estimados. Los costos incurridos por el trabajo ejecutado no incluyen los costos relacionados con actividades futuras, tales como materiales o pagos anticipados.
- b) inspecciones del trabajo ejecutado.
- c) la terminación de una proporción física de la transacción del servicio o del contrato de trabajo.

Cuando los servicios se presten a través de un número indeterminado de actos a lo largo de un periodo especificado, una entidad reconocerá los ingresos de actividades ordinarias de forma lineal a lo largo del periodo especificado, a menos que haya evidencia de que otro método representa mejor el grado de terminación. Cuando un acto específico sea mucho más significativo que el resto, la entidad pospondrá el reconocimiento de los ingresos de actividades ordinarias hasta que el mismo se ejecute.

Cuando el resultado de la transacción que involucre la prestación de servicios no pueda estimarse de forma fiable, una entidad reconocerá los ingresos de actividades ordinarias solo en la medida de los gastos reconocidos que se consideren recuperables.

Otros ingresos

Los otros ingresos corresponden a aquellos que cumplan la definición de ingresos contenida en el párrafo 2.18 a), diferentes de la venta de bienes y la prestación de servicios. Su medición inicial se hará con referencia al valor de la contrapartida recibida o por recibir.



ANÁLISIS DE ACTIVOS, PASIVOS Y PATRIMONIO

➤ Análisis del Activo

NOTA No. 4 EFECTIVO Y EQUIVALENTES DE EFECTIVO

El efectivo y equivalente del efectivo son los recursos que posee la Asociación para el cumplimiento de sus obligaciones de manera inmediata, por **\$255.375.783** que corresponde a los dineros existentes en caja, bancos y cooperativas.

▪ CAJA

El saldo de la caja general para el cierre del mes es de **\$ 575.893**

▪ BANCOS Y OTRAS ENTIDADES

Representan el **17,56%** del total de los activos. Siendo los bancos el valor más representativo de la cuenta de efectivo y equivalente de efectivo con un total de **\$251.978.791**.

QUINDIO SOLIDARIO tiene cuentas de ahorro a la vista, evidenciadas en entidades de ahorro y cooperativas, se encuentran debidamente conciliados.

Saldo bancos RECURSOS PROPIOS: \$42.941.159,23, detallados así:

TOTAL RECURSOS PROPIOS EN BANCOS Y OTRAS ENTIDADES	42.941.159,23
BANCOS COMERCIALES	14.511.596,17
Banco de Bogotá AHORROS 845040716	5.808.176,17
Banco de Bogotá AHORROS 845232487	8.703.420,00
BANCOS COOPERATIVOS	19.615.618,75
Banco Coopcentral AHORROS 428000357	13.090.649,07
Bancoomeva AHORROS 060202418001	6.524.969,68
ENTIDADES DEL SECTOR SOLIDARIO	8.813.944,31
AVANZA	2.882.122,97
Avanza AHORROS 3102	2.882.122,97
COFINCAFÉ	5.931.821,34
Cofincafé AHORROS 6317	120.930,81
Cofincafé AHORROS 7254	5.808.906,42
Cofincafé AHORROS 1009587	465,28
Cofincafé AHORROS 1009588	1.518,83



Saldo bancos RECURSOS FONDO DE GARANTIAS – FGAR: \$ 209.037.632,24, recursos del FGAR que pertenecen a las empresas usuarias del mismo: FODECOM, CAJA DE COMPENSACION FAMILIAR COMFENALCO, COFINCAFE, COOPISS, FEDEPTAL.

TOTAL RECURSOS DEL FGAR	209.037.632,24
AVANZA	11.610.968,86
Avanza FGAR COOPISS 1001101061	11.610.968,86
COFINCAFE	197.426.663,38
Cofincafé FGAR COMFENALCO SOAT 10267	135.992,50
Cofincafe FGAR FODECOM 6550	44.450.485,76
Cofincafé FGAR COMFENALCO LI 6551	1.854.529,19
Cofincafé FGAR COFINCAFE 7399	101.533.900,97
Cofincafé FGAR FEDEPTAL 1009586	44.252.196,31
Cofincafé FGAR COMFENALCO SUB 1011563	5.199.558,65

▪ DEPOSITOS A CORTO PLAZO Y FONDOS FIDUCIARIOS

DEPOSITOS A CORTO PLAZO Y FONDO FIDUCIARIOS	CAPITALIZACIÓN	INTERESES	TOTAL
PAP - BANCOOMEVA	\$2.700.000	\$121.099	\$2.821.099

Corresponde a un plan de ahorro programada de \$100.000 mensuales, el dinero es de disponibilidad inmediata, los intereses corresponden a la DTF.

NOTA 5. INVERSIONES

Son las INVERSIONES que posee la Asociación en entidades del Sector Solidario tanto en aportes (instrumentos de patrimonio) como en CDAT.

▪ INSTRUMENTOS DEL PATRIMONIO

INVERSIONES EN INSTRUMENTOS DE PATRIMONIO	38.129.112
Aportes Sociales Entidades de Economía Solidaria	37.135.312
AVANZA	425.955
COFINCAFE	429.834
BANCO COOPCENTRAL	936.876
LA EQUIDAD SEGUROS O.C	35.342.647
Aportes en Agremiaciones o Asociaciones	993.800
CONFECOOP	993.800



▪ **INVERSIONES EN CDAT (contabilizadas al costo)**

CDAT PROPIOS DE QUINDIO SOLIDARIO					
ENTIDAD	# TITULO	VALOR DEL TITULO AL 31 DIC	PLAZO (DIAS)	FECHA DE REDENCION	TASA DE INTERES E.A
Avanza		56.000.000,00			
CDAT 20729 Cooperativa de Ahorro Avanza	500717	48.000.000,00	180	29/06/2023	16,00%
CDAT 20729 Cooperativa de Ahorro Avanza	501128	8.000.000,00	90	12/03/2023	12,50%
CONFICAFE*		75.000.000,00			
CDAT Conficafe	1017975	14.000.000,00	180	8/03/2023	10,00%
CDAT Conficafe	1017944	16.000.000,00	180	15/03/2023	10,00%
CDAT Conficafe	1018096	22.000.000,00	90	3/04/2023	10,00%
CDAT Conficafe	1018230	10.000.000,00	180	1/05/2023	10,00%
CDAT Conficafe	1018351	13.000.000,00	180	25/05/2023	10,00%
Juriscoop		33.936.619,00			
CDAT Juriscoop	213855	33.936.619,00	90	1/02/2023	12,00%
Coopcentral		5.000.000,00			
CDAT Coopcentral	28-00805	5.000.000,00	90	1/02/2023	13,00%
TOTAL CDAT PROPIOS DE QUINDIO SOLIDARIO		169.936.619,00	TPP		12,30%

CDAT FONDO DE GARANTIAS					
ENTIDAD	# TITULO	VALOR DEL TITULO AL 31 DIC	PLAZO (DIAS)	FECHA DE REDENCION	TASA DE INTERES
Avanza*		165.875.955,00			
CDAT 19567 "COOPISS"	19567	41.500.000,00	180	26/01/2023	7,00%
CDAT 500660 "COOPISS"	500660	10.000.000,00	90	12/03/2023	12,50%
CDAT 500651 "COMFENALCO"	500651	114.375.955,00	360	1/06/2023	8,59%
COFINCAFE*		555.000.000,00			
CDAT 1016151 Cofincafe "COMFENALCO"	1017737	150.000.000,00	180	4/02/2023	8,50%
CDAT 1017475 Cofincafe "COMFENALCO"	1018567	105.000.000,00	180	28/06/2023	15,00%
CDAT 1017475 Cofincafe "COMFENALCO"	1018568	300.000.000,00	180	28/06/2023	15,00%
TOTAL CDAT FONDO DE GARANTIAS		720.875.955,00	TPP		12,14%

TOTAL INVERSIONES AL COSTO AMORTIZADO	891.612.045
--	--------------------

NOTA 6. CUENTAS POR COBRAR

Las cuentas por cobrar tienen una participación del **2,66%** frente al total de los activos a la fecha:

CUENTAS POR COBRAR Y OTRAS	38.094.032
DEUDORES POR PRESTACION DE SERVICIOS	1.240.040
CUOTAS POR COBRAR FONDO DE GARANTIAS	6.174.884
CUOTAS DE SOSTENIMIENTO	10.203.063
OTRAS CUENTAS POR COBRAR	1.520.213
ANTICIPO DE IMPUESTOS	986.724
OTROS ANTICIPOS	17.969.109



▪ **DEUDORES POR PRESTACION DE SERVICIOS**

CAPACITACIÓN Y FORMACIÓN	1.240.040
CONFIAR - COOPERATIVA FINANCIERA	595.000
SURY MARTINEZ MONTEALEGRE	150.000
COOPMAVIAL CTA COOPERATIVA DE TRABAJO ASOCIADO DE MANTENIMIENTO VIAL	102.000
CAJA DE COMPENSACION FAMILIAR COMFENALCO QUINDIO	100.000
COOPERATIVA NACIONAL DE AHORRO Y CREDITO "AVANZA"	257.040
CONFECOOP CAUCA - FEDERACION DE COOPERATIVAS DEL CAUCA	36.000

▪ **CUENTAS POR COBRAR FONDO DE GARANTIAS**

FONDO DE GARANTIAS	6.174.884
CAJA DE COMPENSACION FAMILIAR COMFENALCO QUINDIO	6.174.884

▪ **CUOTAS DE SOSTENIMIENTO**

CUOTAS DE SOSTENIMIENTO	10.203.063
COOPMAVIAL Cooperativa De Trabajo Asociado De Mantenimiento Vial	150.000
Cooperativa Multiactiva Hogares de Bienestar - COOHOBINENSTAR	150.000
La Equidad Seguros Generales Organismo Cooperativo	1.000.000
Aseguradora Solidaria De Colombia	1.000.000
Cooperativa De Buses Urbanos Del Quindío "COOBURQUIN"	4.115
Sercofun Ltda Funerales Los Olivos	178.000
Asociación Mutua De Colombia "ASMUCOL"	150.000
Cooperativa Multiactiva De Integración Social De Aporte Y Crédito COOMISOL	191.474
COOPMAVIAL Cooperativa De Trabajo Asociado De Mantenimiento Vial	450.000
La Equidad Seguros Generales Organismo Cooperativo	10.000
Aseguradora Solidaria De Colombia	1.908.526
Cooperativa De Educadores Del Quindío LTDA COODEQ	1.891.474
Fondo de Ahorro y Vivienda de Empleados no Sindicalizados al Servicio del Departamento - FEDEPTAL	2.491.474
Cooperativa Multiactiva De Aporte Y Crédito COOISS COLOMBIA	178.000
Fondo Empleados Parque Del Café	450.000



▪ **CUENTAS POR COBRAR OTROS CONCEPTOS**

OTRAS CUENTAS POR COBRAR	1.520.213
MUNICIPIO DE ARMENIA ALCALDIA MUNICIPAL -	1.520.213

ANTICIPOS DE IMPUESTOS	986.724
Retención rendimientos financieros	986.724

OTROS ANTICIPOS	17.969.109
GODADDY.COM	2.749.109
SEÑALIZAR OLAYA - Fulvio Fernando Olaya Urueña	20.000
O.G COMUNICACION PUBLICITARIA SAS	3.300.000
QSOFT-ING S.A.S	11.900.000

NOTA 7. PROPIEDAD PLANTA Y EQUIPO

Corresponde a los bienes muebles o inmuebles adquiridas por QUINDÍO SOLIDARIO, para el desarrollo normal de sus operaciones. Ninguno de los activos se encuentra pignorado o bajo algún tipo de gravamen.

En el mes de abril fue aprobado una modificación de la política contable para propiedad planta y equipo cambiando el método de valoración de costo histórico a valor razonable, teniendo como soporte el marco normativo de la sección 17 del Estándar para Pymes emitida por el IASB en el 2015, de esta manera los inmuebles se expresan valor comercial soportado con el avalúo realizado en enero de 2022 a la Oficina 102 y cuarto útil No. 1 ubicados en el Edificio Camacol en Armenia.

En consecuencia, se realizó la reexpresión de la depreciación acumulada con el siguiente registro:

VALOR OFICINA Y CUARTO UTIL – (31/12/2021)	\$ 106.441.140,00
DEPRECIACION ACUMULADA	-\$ 50.641.139,74
VALOR EN LIBROS – (31/12/2021)	\$ 55.800.000,26
VALOR DEL AVALUO (06/01/2022)	\$ 209.610.000,00
SUPERAVIT POR VALORIZACION	\$ 153.809.999,74

La vida útil determinada es de 100 años, con una vida remanente de 74 años.



PROPIEDAD, PLANTA Y EQUIPO, NETO	31/12/2021	31/12/2022
EDIFICACIONES	106.441.140	209.610.000
MUEBLES Y EQUIPOS DE OFIC.	14.049.693	14.049.693
EQUIPO DE COMPUT. Y COMUNIC.	16.123.540	18.022.440
BIENES FONDOS SOCIALES	2.850.408	2.850.408
DEPRECIACION PROPIEDAD PLANTA Y EQUIPO	-80.473.855	-33.173.252
TOTAL PROPIEDAD, PLANTA Y EQUIPO, NETO	58.990.926	211.359.289

➤ **Análisis del Pasivo**

NOTA 8. OBLIGACIONES FINANCIERAS

En este rubro se encuentran las obligaciones por la tarjeta de crédito por valor de **\$ 529.691**.

NOTA 9. COSTOS Y GASTOS POR PAGAR

En este rubro se contabilizan los costos y los gastos conforme al principio de causación contable, es decir, son aquellos realizados que aún no se han cancelado, por valor de **\$ 3.875.244**.

OTRAS CUENTAS POR PAGAR	3.875.244
Juan Carlos Bedoya Albarracin	500.000
Natalia Valencia Nieto	550.000
Asopagos S A	1.461.244
Banco Agrario de Colombia S.A.	500.000
Grupo CD&S SAS - Grupo empresarial de consultoría, distribución y servicios SAS	864.000

NOTA 10. IMPUESTOS

Corresponde a la retención en la fuente por **\$214.000**. cancelada en el mes de enero 2023 y el IVA por valor de **\$8.341.000**.



NOTA 11. FONDOS SOCIALES

Corresponde a los fondos creados en las Asambleas y reglamentados por el Comité Ejecutivo, que se alimentan con los excedentes del ejercicio.

	Educación	Solidaridad	Bienestar social
Saldo dic 2019	406.860	1.146.009	-
Apropiaciones 2020	1.356.572	678.286	1.356.572
Utilizaciones 2020	-	-	-
Saldo dic 2020	1.763.432	1.824.295	1.356.572
Apropiaciones 2021	3.803.570	1.901.785	1.877.964
Utilizaciones 2021	-	-	2.068.521
Saldo dic 2021	5.567.002	3.726.080	1.166.015
Apropiaciones 2022	9.262.029	4.631.015	16.019.415
Utilizaciones 2022	11.557.000	-	8.943.006
Saldo dic 2022	3.272.031	8.357.095	8.242.424

Las utilizaciones del Fondo de Educación durante el 2022, corresponden a: \$9.557.000 pago de la declaración de renta año gravable 2021, y \$2.000.000 entregado a CONFEDERACION DE COOPERATIVAS DE COLOMBIA "CONFECOOP" apoyo a la representación del sector cooperativo congreso cooperativo - apoyo incidencia bancada cooperativa.

Las utilizaciones del Fondo de Bienestar social corresponden a la realización del evento el 23 de septiembre de 2022 denominado: Il encuentro de líderes del sector de la Economía Solidaria del Quindío, con asistencia de 66 personas entre representantes legales, presidentes del Consejo de Administración o Junta Directiva y presidentes de la Junta de Vigilancia o Comités de Control Social de nuestras agremiadas.

NOTA 12. OBLIGACIONES LABORALES A LOS EMPLEADOS

Corresponde a beneficios de los empleados, y cuentas relacionadas con nómina. Equivalente al **1,52%** del total de activos.

BENEFICIOS A EMPLEADOS	21.768.083
CESANTIAS	10.313.038
INTERESES A LAS CESANTIAS	1.359.709
VACACIONES	10.095.336



NOTA 13. INGRESOS POR ANTICIPADO

- **Otros Anticipos:** Corresponde a anticipo de clientes

OTROS ANTICIPOS	70.000
COOPERATIVA DE CAFICULTORES DEL QUINDIO - COOCAFEQ	50.000
COOPERATIVA DE TRANSPORTADORES DE MONTENEGRO - COOTRAMES	15.000
COOPERATIVA DEL INEM "COOINEM"	5.000

NOTA 14. INGRESOS RECIBIDOS PARA TERCEROS

Corresponde a contribuciones para terceros correspondiente a:

- Remanente fondo común de becas \$ 4.901.620.
- Recuperación de cartera FGAR \$6.262.889.

NOTA 15. DEPOSITOS RECIBIDOS EN GARANTIA

Corresponde a los depósitos recibidos de las empresas usuarias del Fondo de Garantías (FGAR) y que conforman la reserva de riesgo.

FONDO DE GARANTIAS MAS SOLIDARIO	932.991.123
Fondo De Garantías – COOPISS	63.110.969
Fondo De Garantías – COMFENALCO SOAT	135.986
Fondo de Garantías – FODECOM	44.450.486
Fondo de Garantías – COMFENALCO LIBRE INVERSION	226.246.986
Fondo de Garantías – COFINCAFE	401.533.900
Fondo De Garantías – FEDEPTAL	44.252.197
Fondo De Garantías – COMFENALCO CREDISUBSIDIO	153.260.599



➤ **Análisis del Patrimonio**

NOTA 16. PATRIMONIO

PATRIMONIO	VALOR	%
CAPITAL SOCIAL	68.314.808	15,68%
RESERVAS PROTECCION DE APORTES	41.093.988	9,43%
FONDO DE DESTINACION ESPECIFICA	72.098.533	16,55%
ADOPCION NIIF POR PRIMERA VEZ	40.683.537	9,34%
REVALUACION PROPIEDAD PLANTA Y EQUIPO	153.810.000	35,30%
EXCEDENTE ACUMULADA 2022	59.744.196	13,71%
TOTAL PATRIMONIO	435.745.062	100%

- **CAPITAL SOCIAL**

Son los aportes equivalentes a 1 SMMLV que realizan los asociados cuando se vinculan a la Asociación y se ajusta cada año con la variación que determina el gobierno nacional.

- **RESERVAS**

Reserva protección de aportes: son los recursos tomados de los excedentes del ejercicio según disponga la Asamblea General de Asociados con el objeto de cumplir disposiciones legales, estatutarias o para fines específicos.

En la actualidad el valor está representado por la reserva obligatoria a las entidades cooperativas para la protección de los aportes sociales.

- **FONDOS DE DESTINACION ESPECIFICA**

Fondos de Destinación Específica	72.098.533
FONDO PARA AMORTIZACION DE APORTES	20.933.471
FONDO PARA INFRAESTRUCTURA FISICA	18.691.373
FONDO ESPECIAL	29.752.281
FONDOS SOCIALES CAPITALIZADOS	2.721.408



El fondo de amortización de aportes: son los recursos provenientes de los excedentes apropiados con destino a la readquisición o amortización de aportes.

El fondo para infraestructura física: es un fondo aprobado por la asamblea con la finalidad de adquirir y/o adecuar un espacio físico propio (local). Este fondo no desaparece al adquirirse el activo.

El fondo especial: este fondo es de carácter patrimonial y hace parte de los excedentes obtenidos en la prestación de servicios a personas naturales o jurídicas no asociadas, cuales no son susceptible de repartición.

Fondos sociales capitalizados: Es un fondo aprobado por asamblea con la finalidad de adquirir bienes.

- **ADOPCION POR PRIMERA VEZ**

Esta esta partida contable refleja la adopción de las Normas Internacionales de Información Financiera (NIIF); adoptadas por el Consejo de Normas Internacionales de Contabilidad (IASB por sus siglas en inglés), y por el Consejo Técnico de la Contaduría Pública de Colombia, en vigencia a la fecha del cierre del ejercicio contable y especialmente el Decreto 3022 de 2013. Quindío Solidario está clasificada dentro del grupo dos (2) denominado NIIF para pymes \$40.683.537.

- **REVALUACION DE PROPIEDAD PLANTA Y EQUIPO**

En el mes de abril fue aprobado un cambio de política contable propiedad planta y equipo, pasa su reconocimiento inicial de costo histórico a valor razonable teniendo como soporte el marco normativo de la sección 17 del Estándar para Pymes emitida por el IASB en el 2015, con el fin de actualizar costo de los inmuebles a precio comercial y teniendo en cuenta el avalúo realizado en enero de 2022 a la Oficina 102 y cuarto útil No. 1 ubicados en el Edificio Camacol en Armenia.



En consecuencia, en el patrimonio se contabiliza mayor valor correspondiente a la actualización del avalúo comercial del inmueble:

VALOR OFICINA Y CUARTO UTIL – (31/12/2021)	\$ 106.441.140,00
DEPRECIACION ACUMULADA	-\$ 50.641.139,74
VALOR EN LIBROS – (31/12/2021)	\$ 55.800.000,26
VALOR DEL AVALUO (06/01/2022)	\$ 209.610.000,00
SUPERAVIT POR VALORIZACION	\$ 153.809.999,74

▪ **EXCEDENTES DEL EJERCICIO**

Los excedentes del ejercicio 2022 son por valor de **\$59.744.196**.

ANÁLISIS DEL ESTADO DE RESULTADOS

NOTA 17. INGRESOS

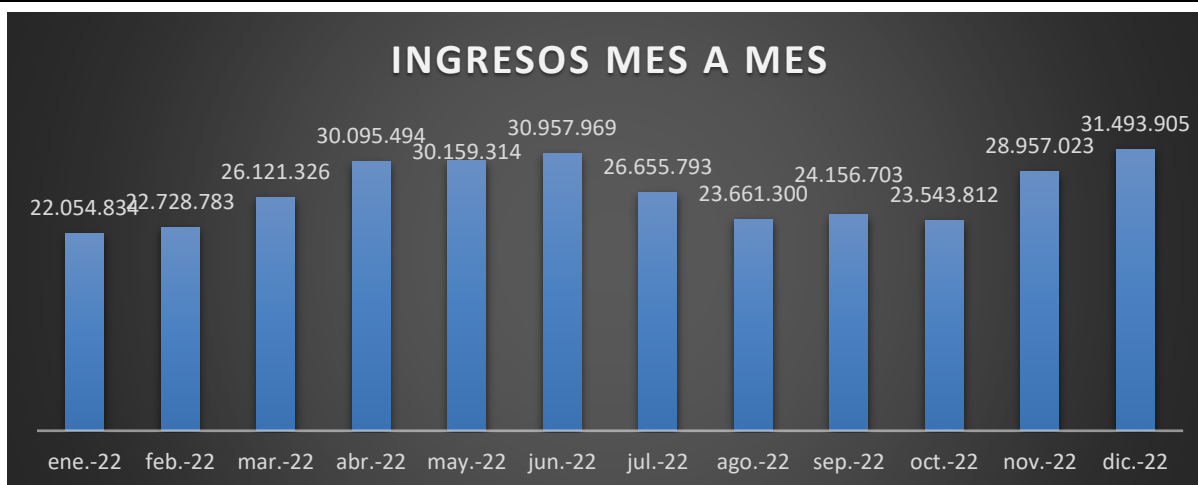
Los ingresos de Quindío solidario se detallan de manera comparativa en el siguiente cuadro:

CONCEPTO	REAL 2022	% Part	REAL 2021	% Part
INGRESOS	\$ 320.481.119	100,00%	\$ 259.253.493	100,00%
COMERCIO	\$ 6.961.940	2,17%	\$ 4.225.584	1,63%
ENSEÑANZA, CAPACITACIÓN y FORMACIÓN	\$ 44.335.308	13,83%	\$ 30.305.832	11,69%
INGRESOS POR VALORACION INVERSIONES	\$ 14.941	0,00%	\$ -	0,00%
INTERESES	\$ 20.172.614	6,29%	\$ 8.813.226	3,40%
COMISIONES FONDO DE GARANTIAS MAS SOLIDARIO	\$ 125.940.474	39,30%	\$ 98.666.439	38,06%
CUOTAS DE SOSTENIMIENTO	\$ 124.832.194	38,95%	\$ 131.332.172	50,66%
DEVOLUCIONES	-\$ 1.776.352	-0,55%	\$ 14.089.760	5,43%

En la siguiente gráfica se detalla el comportamiento de los ingresos durante el presente año:



INGRESOS. Variación mensual



Operaciones con NO ASOCIADOS:

Se contabilizan de forma separada los ingresos obtenidos por la participación de personas naturales y jurídicas no asociados en eventos organizados por Quindío Solidario, con sus respectivos costos asociados, ya que este resultado no es susceptible de repartición (artículo 10 ley 79/88). Durante el ejercicio se obtuvieron los siguientes resultados por estas operaciones:

Ingresos recibidos de terceros no asociados	3.085.600
Costos y gastos de terceros no asociados	2.510.381
Excedentes de operaciones con terceros no asociados	575.219

NOTA 18. COSTOS

Corresponde a los costos que se incurren en la prestación de los servicios del portafolio. En el siguiente cuadro se detalla su comportamiento mes a mes durante el año:



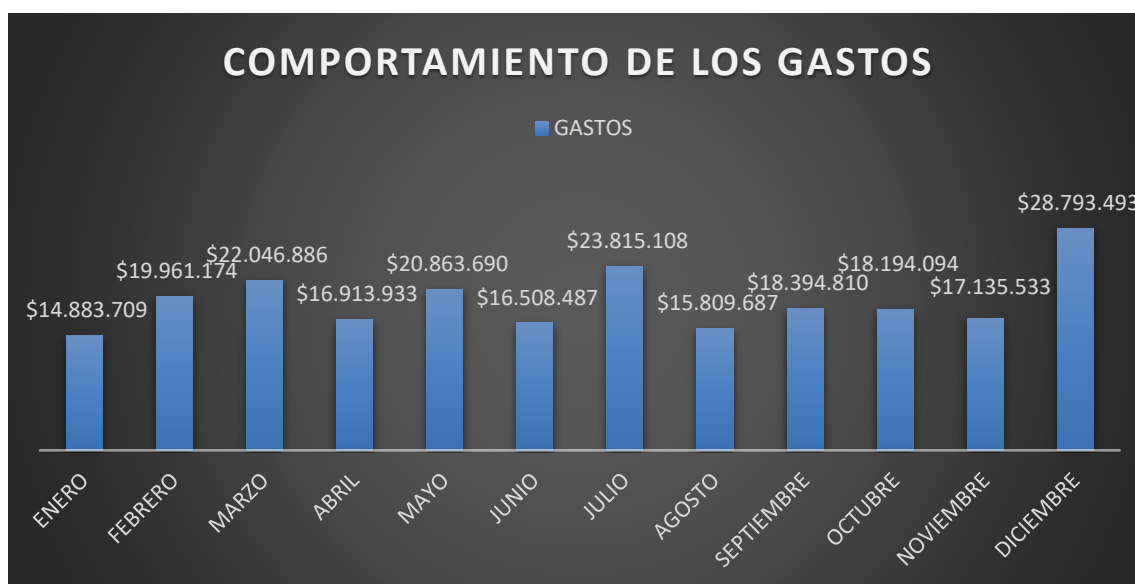
NOTA 19 GASTOS

Son los gastos necesarios para el cumplimiento del objeto social y detallan así y participación con respecto al total de gastos:

- **Los Gastos de Personal**, representan el **73,18%**.
- **Los Gastos generales**, representan el **23,91%**.
- **La depreciación**, representan el **1,43%**.
- **Gastos Financieros**, representan el **1,49%**.

En el siguiente gráfico se puede observar el comportamiento mensual de los gastos durante el año:

GASTOS mes a mes con variación en \$.





NOTA 18: EXCEDENTES DEL EJERCICIO

Al cierre del ejercicio la Asociación presenta excedentes netos por valor de **\$59.744.196**, con un crecimiento del 25% con respecto al resultado del año 2021.

En el siguiente gráfico se puede observar el comportamiento mensual:



Como se mencionó de los excedentes totales se descuentan los obtenidos con operaciones con no asociados los cuales se registran en un fondo patrimonial. El remante a disposición de la Asamblea es:

Excedente Total	: 59.744.196
Excedentes por operaciones con NO asociados	: 575.219
Excedentes a disposición	: 59.168.978
Menos apropiaciones de LEY	: 29.584.489
10% Solidaridad	: 5.916.898
20% Educación	: 11.833.796
20% Reserva protección de aportes	: 11.833.796
Excedente sujeto de distribución	: 29.584.489

RAUMIR GOMEZ MANCILLA
 Director Ejecutivo
 Quindío solidario

Natalia Valencia Nieto
NATALIA VALENCIA NIETO
 Contador Público
 TP 269219-T

JUAN C. B.
JUAN CARLOS BEDOYA A.
 Revisor Fiscal
 TP 63761-T

INFORME Y DICTAMEN DEL REVISOR FISCAL

Armenia, 23 de febrero de 2023

Señores

ASAMBLEA GENERAL DE ASOCIADOS

**Asociación de Entidades de la Economía Solidaria del
Quindío y norte del Valle**

QUINDIO SOLIDARIO

Actuando en representación propia, presento el informe de Revisoría Fiscal de la **Asociación de Entidades de la Economía Solidaria del Quindío y norte del Valle**; por el periodo del 1 de enero al 31 de diciembre de 2022, el cual incluye el dictamen sobre los estados financieros del mismo periodo.

Estados Financieros Auditados

He auditado los estados financieros de la **Asociación de Entidades de la Economía Solidaria del Quindío y norte del Valle**, que comprenden el Estado de Situación Financiera a 31 de diciembre de 2022 y los estados de resultados integral, cambios en el patrimonio y flujos de efectivo los cuales se presentan en forma comparativa con el año anterior, así como un resumen de las políticas contables significativas y otra información explicativa contenidas en las notas de revelaciones de los estados financieros.

Responsabilidad de la Administración en Relación con los Estados Financieros

La administración es responsable por la adecuada preparación y presentación fiel de los estados financieros individuales adjuntos, de conformidad con las normas de contabilidad y de información financiera aceptadas en Colombia, contenidas en el

decreto 3022 de 2013, anexo 1 del Decreto Único Reglamentario 2420 de 2015 modificado por el Decreto 2496 de 2015 Anexo 1.1, decreto 2483 de 2018, salvo en lo referente con el tratamiento de los aportes sociales, los cuales se rigen por las instrucciones de la Circular Básica Contable y Financiera de la Superintendencia de la Economía Solidaria.

Dicha responsabilidad incluye diseñar, implementar y mantener el control interno relevante para la preparación y presentación de estados financieros libres de errores de importancia material, bien sea por fraude o error; seleccionar y aplicar políticas contables apropiadas, establecer estimaciones razonables, garantizar el cumplimiento de las normas legales y estatutarias, la eficacia y eficiencia de las operaciones y el logro de los objetivos institucionales.

Responsabilidad de la Revisoría Fiscal

Mi responsabilidad es expresar una opinión sobre los estados financieros adjuntos, basado en mi auditoría, la cual he llevado a cabo de conformidad con las Normas Internacionales de Auditoría aceptadas en Colombia y contenidas en el anexo No. 4 del Decreto Único Reglamentario 2420 de 2015. Dichas normas exigen que cumplamos requisitos éticos, así como que planifique y ejecute la auditoría con el fin de obtener una seguridad razonable sobre si los estados financieros están libres de incorrección material.

Una auditoría implica ejecutar procedimientos para obtener evidencia de auditoría sobre las partidas y la información revelada en los estados financieros. Los procedimientos aplicados dependen del juicio del Revisor Fiscal, con base en la valoración de los riesgos de incorrección material en los estados financieros, debido a fraude o error. Al efectuar dichas valoraciones de riesgo, se tiene en cuenta el control interno relevante para la preparación y presentación fiel por parte de la Asociación de los estados financieros, con el fin de diseñar los procedimientos de auditoría que sean adecuados en función de las circunstancias.

Una auditoría también incluye la evaluación de las políticas contables aplicadas, la razonabilidad de las estimaciones contables realizadas por la administración y la presentación de los estados financieros.

Para el desarrollo de mi trabajo, la administración siempre estuvo dispuesta al suministro de la información y demás elementos requeridos para el adecuado cumplimiento de las funciones de la Revisoría Fiscal. Considero que la evidencia de auditoría obtenida proporciona una base suficiente y adecuada para fundamentar mi opinión.

Informé sobre el control interno y cumplimiento legal y normativo, para ajustarme, a lo requerido en los artículos 1.2.1.4 y 1.2.1.5 del Decreto Único Reglamentario 2420 de 2015, en desarrollo de las responsabilidades del Revisor Fiscal contenidas en los artículos 208 y 209 del Código de Comercio, apliqué las NIEA contenidas en el Anexo 4 de dicho decreto.

He realizado esta auditoría de conformidad con las Normas Internacionales de Auditoría NIA, expuestas en el anexo 4.1 y 4.2 del decreto único reglamentario 2420 de 2015 (modificado por los decretos 2132 de 2016 y 2170 de 2017). Mi responsabilidad, de acuerdo con dichas normas se describió en el párrafo responsabilidad de la Revisoría Fiscal.

Es importante aclarar, que me declaro con independencia de la **Asociación de Entidades de la Economía Solidaria del Quindío y norte del Valle**, de conformidad con los requerimientos de ética aplicables a mi auditoría de los estados financieros y he cumplido las demás responsabilidades de ética según dichos requerimientos. Adicionalmente, considero que la evidencia de auditoría que he obtenido proporciona una base suficiente y adecuada para emitir mi opinión.

Mi trabajo se efectuó mediante la aplicación de pruebas para evaluar el grado de cumplimiento de las disposiciones legales y

normativas por la administración de la Asociación, así como del funcionamiento del sistema de control interno, el cual es igualmente responsabilidad de la administración.

Para efectos de la evaluación del cumplimiento legal y normativo utilicé los siguientes criterios:

- Normas legales que afectan la actividad de las organizaciones de este tipo.
- Estatutos de la Entidad
- Actas de Asamblea y Comité ejecutivo
- Otra documentación relevante

Para la evaluación del control interno, utilicé como criterio el modelo COSO. Este modelo no es de uso obligatorio para la asociación, sin embargo, es un referente aceptado internacionalmente para configurar un proceso adecuado de control interno.

El control interno de una entidad, es un proceso efectuado por los encargados del gobierno corporativo, la administración y otro personal, designado para proveer razonable seguridad en relación con la preparación de información financiera confiable, el cumplimiento de las normas legales e internas y el logro de un alto nivel de efectividad y eficiencia en las operaciones.

El control interno incluye aquellas políticas y procedimientos que: (1) permiten que los registros reflejen en forma fiel y adecuada las transacciones y las disposiciones de los activos de la entidad; (2) proveen seguridad razonable de que las transacciones son registradas adecuadamente para permitir la preparación de los estados financieros de acuerdo con el marco técnico normativo aplicable a la Asociación; (3) garantizan que los ingresos y desembolsos de la entidad están siendo efectuados solamente de acuerdo con las autorizaciones de la administración y de aquellos encargados del gobierno corporativo; (4) proveen seguridad razonable en relación con la prevención, detección y corrección oportuna de adquisiciones no autorizadas, y el uso o disposición de los activos de la entidad

que puedan tener un efecto importante en los estados financieros.

También incluye procedimientos para garantizar el cumplimiento de la normatividad legal que afecte a la entidad, así como de las disposiciones de los estatutos y de los órganos de administración, y el logro de los objetivos propuestos por la administración en términos de eficiencia y efectividad organizacional.

Debido a limitaciones inherentes, el control interno puede no prevenir, o detectar y corregir los errores importantes. También, las proyecciones de cualquier evaluación o efectividad de los controles de periodos futuros están sujetas al riesgo de que los controles lleguen a ser inadecuados debido a cambios en las condiciones, o que el grado de cumplimiento de las políticas o procedimientos se pueda deteriorar.

Con base en las evidencias recolectadas durante las pruebas practicadas especialmente de carácter cualitativo, pero también incluyendo cálculos cuando lo consideré necesario de acuerdo con las circunstancias, expreso mi conclusión:

Opinión sin Salvedades

En mi opinión, los estados financieros a 31 de diciembre de 2022 de la **Asociación de Entidades de la Economía Solidaria del Quindío y norte del Valle, QUINDIO SOLIDARIO** han sido tomados fielmente de la contabilidad y fueron preparados de acuerdo con las Normas de Información Financiera aceptadas en Colombia mediante Anexo 1 del Decreto 2420 y sus modificatorios, salvo en lo que corresponde a los aportes sociales, temas que fueron tratados conforme a la circular básica contable y financiera 004 de 2008 de la Superintendencia de la Economía Solidaria y reflejan razonablemente en todos sus aspectos de importancia, la situación financiera de la **Asociación de Entidades de la Economía Solidaria del**

Quindío y norte del Valle, y sus resultados, por el periodo auditado.

En mi opinión el control interno de la Asociación debe estar sujeto a mejoras continuas teniendo en cuenta la evaluación realizada a la estructura de control que plantea el informe COSO, a pesar de que la Asociación ha dado cumplimiento a las leyes y regulaciones aplicables, así como a las disposiciones estatutarias, de la asamblea y del comité ejecutivo, en todos los aspectos importantes.

Con base en el resultado de mis pruebas, hago los siguientes comentarios:

- a) La contabilidad de la Asociación ha sido llevada conforme a las normas legales y a la técnica contable.
- b) Las operaciones registradas en la contabilidad y los actos de los administradores se ajustan a los estatutos y a las decisiones de la Asamblea y el Comité ejecutivo.
- c) La correspondencia, los comprobantes de las cuentas, los libros de actas y de registro de asociados se llevan y se conservan debidamente.
- d) Existe concordancia entre los estados financieros y el informe de gestión preparado por los administradores.
- e) La información contenida en las declaraciones de autoliquidación de aportes al Sistema de Seguridad Social Integral, en particular la relativa a los afiliados y a sus ingresos base de cotización, ha sido tomada de los registros y soportes contables. La Asociación se encuentra al día en el pago de sus aportes.
- f) La Asociación cuenta con medidas de seguridad para garantizar la conservación y custodia de sus bienes y los de terceros que están en su poder.
- g) La Asociación ha cumplido con todas sus obligaciones en materia comercial, laboral y tributaria, así como en lo relacionado con los derechos de autor y protección de datos personales.

OTRAS APRECIACIONES DE ENFASIS

- La Asociación, por ser una empresa del sector solidario se debe a sus dueños los Asociados, los cuales con sus aportes en dinero realizados esperan que tenga un comportamiento que asegure su permanencia en el tiempo como lo ha venido haciendo una de las maneras para lograr dicho objetivo es la consecución de excedentes lo cual es importante dado que valoriza el patrimonio de la organización los excedentes pueden utilizarse entre otras cosas para valorizar los aportes de los asociados y retribuir de alguna manera la pérdida del valor adquisitivo de la moneda de aquellos aportes que se quedan estáticos en el tiempo.
- En análisis hecho a los resultados de años anteriores tenemos:

AÑO	EXCEDENTE O PÉRDIDA	AUMENTO AÑO ANTERIOR	%de aumento
2019	7.462.618		
2020	19.333.990	11.871.372	159,07
2021	47.784.944	28.450.954	147,15
2022	59.744.196	11.959.252	25,02

El excedente del ejercicio para el año 2020 aumentó \$11.871.372, con respecto al año 2019 lo que equivale a un 159,07%, así mismo el excedente del ejercicio para el año 2021 aumentó \$28.450.954, con respecto al año 2020 lo que equivale a un 147,15%, para el año 2022 el resultado positivo de la vigencia fue mayor en \$11.959.252 con referencia al año 2021 equivalente al 25,02%. Comportamiento que sirve para la toma de decisiones por parte de la administración.

Negocio en Marcha

- El párrafo 4.1 del Marco Conceptual de las NIIF señala: *“4.1 Los estados financieros se preparan normalmente bajo el supuesto de que una entidad está en funcionamiento, y continuará su actividad dentro del futuro previsible. Por lo tanto, se supone que la entidad no tiene la intención ni la necesidad de liquidar o recortar de forma importante la escala de sus operaciones; si tal intención o necesidad existiera, los estados financieros pueden tener que prepararse sobre una base diferente, en cuyo caso dicha base debería revelarse.”*

En armonía con ello, la Asociación ha preparado sus estados financieros sobre la base de un negocio en marcha. En la realización de este juicio, **QUINDIO SOLIDARIO** considera la posición financiera actual, las intenciones actuales, el resultado de las operaciones y el acceso a los recursos del mercado financiero, analizando el impacto de tales factores en las operaciones futuras. A la fecha del presente informe no se advierte ninguna situación que permita inferir la falta de condiciones para que **QUINDIO SOLIDARIO** continúe desarrollando su objeto social.

Agradezco la colaboración prestada por la administración para facilitar mi gestión suministrando toda la información, elementos y condiciones requeridos.
Muchas gracias...

Cordialmente,



JUAN CARLOS BEDOYA ALBARRACIN
Revisor Fiscal
TP 63761-T