

# PASOS SIMPLES PARA CUIDAR DE NUESTROS EQUIPOS INFORMÁTICOS


Haz de la seguridad una prioridad

## 1 MANTENLO LIMPIO



Evita consumir alimentos en la zona donde usas la computadora, un derrame accidental podría dañar seriamente el equipo. Mejor levántate de la zona donde la usas y aprovecha a darte un estirón. Por otro lado considera siempre quitar el polvo alrededor, la acumulación de polvo podría crear estática (energía residual) en los circuitos y dañar el próximo encendido.

## 2 EVITA LA SOBRECARGA



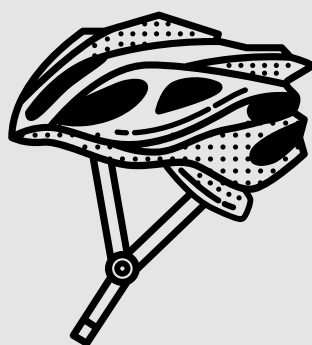
Usa conexiones de calidad para tus equipos, No conectes demasiados a una sola toma. Fíjate si las tomacorrientes están con señales de quemado o si se recalientan. Evita el uso de triples o extensiones cuyos cables son muy delgados. Ah se me olvidaba no uses cualquier cargador para tu smartphone o tablet. Pareciera que no afecta, pero acortas la vida útil del equipo y las baterías.

## 3 ACTUALIZA



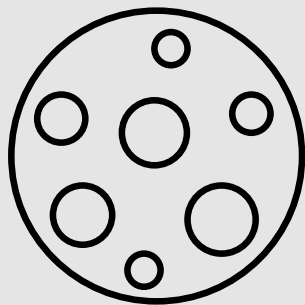
Sea que uses Windows, Mac, Linux o Android actualiza siempre el sistema. Las ventajas son: Corrección de errores, rapidez en el código, corrección de vulnerabilidades descubiertas. Mayores funciones en los equipos, mayor compatibilidad.

## 4 USA UN SOLO ANTIVIRUS




Algunos piensan que tener dos antivirus harán mas segura la maquina, pero es un grave error. Lo que lograrás es lentitud en tu equipo y menos eficiencia. Quizás no lo sepas pero si usas windows, no tienes que comprar antivirus; Mas bien es muy recomendable usar el propio Microsoft Windows Defender. Pero eso si, independiente del software que usas, debes actualizarlo. Sino servirá de poco especialmente si el equipo esta conectado a internet.

## 5 WINDOWS Y OFFICE



Contrario a lo que muchos piensan el software original ha bajado de precio y es muy asequible. Es más, a veces no necesitas comprarlo solo debes activarlo correctamente. (Por ej. en las laptops que tienen etiquetas de windows). Evita a toda costa el uso de "activadores". Si usas los servicios de alguien pregunta bien que software usará. Ten cuidado con el software "libre". Normalmente el software libre se descarga de paginas oficiales, no de YouTube.

## 6 CONTRASEÑAS FUERTES



Una última recomendación: Es la mas fácil de seguir pero la menos seguida. Usa por favor una buena contraseña: esa que es fácil de recordar por ti pero difícil de adivinar por otros. Que sea larga y que incluya mayúsculas, minúsculas, números y símbolos. Aquí ejemplos pero no los uses crea los tuyos: SalmosVeinti3:1 Vid@@sinfina7 stanomejackear4N.