

# BIENVENIDOS A Canada

*Welcome to Canada*

June 2025 | Volume No.1

## COMO SOLICITAR REFUGIO DESDE CANADA

¿CUÁNDO Y CÓMO  
HACERLO CORRECTAMENTE?

## QUIERES EMIGRAR A CANADÁ?

TODO LO QUE  
NECESSITAS SABER  
SOBRE EL SISTEMA  
EXPRESS ENTRY EN  
2025

# Noticias Legales

TODO LO QUE  
NECESITAS  
SABER






# JESSICA MEZA


## CONSULTOR DE INMIGRACIÓN CANADIENSE REGULADA

### Servicios de Inmigración:

- Patrocinios familiares
- Extensiones
- Restoraciones, Cambio de Estatus
- Visas de Turista, Estudiante y Trabajo
- Express Entry, Programas Provinciales
- Casos Humanitarios
- Rehabilitación
- Permisos Especiales
- Ciudadanía Canadiense

 647-693-8503  
 [info@pardons-immigration.ca](mailto:info@pardons-immigration.ca)

 [www.pardons-immigration.ca](http://www.pardons-immigration.ca)

 1291 St. Clair Ave West,  
Toronto, ON M6E 1B8

INTERNATIONAL  
**PARDONS &  
IMMIGRATION**  
LEGAL INC.







# CONTENTS

## 1 Carta de la Editora

Nuestra misión en Bienvenidos a Canada

## 2 Solicitar Refugio desde Dentro de Canadá

¿Cuándo y Cómo Hacerlo Correctamente? ¿Quién Califica como Refugiado o Persona Protegida en Canadá?

## 4 Quieres Emigrar a Canadá?

Todo lo que Necesitas Saber sobre el Sistema Express Entry en 2025

## 6 Patrocinio Familiar en Canadá

Insert a short description or preview of the article here lorem ipsum dolor sit amet...

## 8 Como solicitar una Visa de Residente Temporal para Canada

Aquí te explicamos cómo solicitarla, qué documentos necesitas, errores que debes evitar, y por qué es crucial trabajar con un representante autorizado.

## 10 Atrapada en el Olvido

El Silencio de Canadá Ante el Grito Desesperado de una Mujer

## 12 Cargos Penales y Estatus Migratorio en Canadá

Lo que Todo Recién Llegado Debe Saber

## 14 Ayudandote a Navegar la Corte de reclamos menores en Ontario

Escrito por Shayla Renteria - Paralegal

## 16 Denegación en casos de inmigración en EE.UU

Escrito por: Robert Grad - Abogado

## 18 Bienvenido a Ontario

Por qué el Seguro es Esencial para los Recién Llegados



# CONTENTS

## **20 Su Camino Hacia el Hogar Propio en Canadá**

Carolina Arancibia, Corredor de Bienes Raíces

## **22 De instalar vinilos a liderar ventas de Pickup Trucks en Chevrolet Addison**

Entrevista con Fernanda Rojas

## **24 ¿Por Qué Es Importante Hacer los Impuestos en Canadá?**

Aldo Delgado, Delgado Accounting

## **26 Directorio**

Lista de oficinas de Consulado - Embajadas America Latina en Canada

## **28 Clasificados - Edición Mensual**

Empleos disponible, Apartamentos disponible, Horoscopo

## **29 ¿Te Divorciaste Fuera de Canadá y Quieres Volverte a Casar Aquí?**

Lo que debes saber

## **31 ¿Tienes Antecedentes Penales en Canadá?**

Récord Criminal y Cómo Afecta Tu Entrada a EE.UU.?



# Carta de la Editora



Nuestra misión en Bienvenidos a Canada es empoderar e informar a los recién llegados a Canadá sobre los diversos aspectos de la vida en este país diverso y acogedor. A través de nuestra revista integral, nuestro objetivo es brindar información valiosa sobre la cultura canadiense, los recursos gubernamentales y el marco legal. Estamos comprometidos a fomentar un sentido de pertenencia, ayudando a los recién llegados a navegar por las complejidades de la sociedad canadiense y brindándoles conocimientos para ejercer sus derechos de manera efectiva.

En Bienvenidos a Canada, nuestra visión es ser el principal recurso para los recién llegados que buscan orientación y comprensión de la vida en Canadá. Aspiramos a crear una comunidad vibrante donde los recién llegados se sientan apoyados, informados y conectados. A través de nuestra revista, nuestro objetivo es fomentar una sociedad inclusiva y multicultural al cerrar la brecha entre los recién llegados y los recursos disponibles para ellos. Al promover el conocimiento de la gobernanza canadiense en todos los niveles, incluidos los municipales, provinciales y federales, y brindar información sobre el panorama legal, imaginamos empoderar a los recién llegados para que se integren sin problemas, acepten sus derechos y prosperen en su nuevo viaje canadiense.

*Jessica Meza*

Editora, Bienvenidos a Canada Magazine

# ¿Cuándo y Cómo Solicitar Refugio en Canadá?

Escrito Por  
Jessica Meza, Consejera de Inmigración

Solicitar protección como refugiado en Canadá es un proceso legal serio y delicado, destinado exclusivamente a personas que enfrentan un miedo real y fundado de persecución o riesgo personal en su país de origen. Si te encuentras dentro de Canadá y estás considerando presentar una solicitud de refugio, es fundamental que comprendas quién califica, qué documentación necesitas, y cuáles son las consecuencias legales si presentas una solicitud sin fundamentos.

## ¿Cuándo y Cómo Solicitar Refugio en Canadá?

Si estás físicamente en Canadá y temes regresar a tu país de origen, puedes solicitar protección como refugiado ante Inmigración, Refugiados y Ciudadanía de Canadá (IRCC) o ante la Agencia de Servicios Fronterizos de Canadá (CBSA).

### Existen dos formas de presentar una solicitud:

1. **En un puerto de entrada** – Puedes solicitar asilo al llegar a un aeropuerto, puerto marítimo o frontera terrestre.
2. **Desde dentro de Canadá** – Puedes presentar tu solicitud en línea a través del portal de IRCC, donde deberás completar y subir tu formulario de Fundamento de la Solicitud (BOC), junto con tus documentos de identidad y pruebas que respalden tu caso.


### ¿Quién Califica como Refugiado o Persona Protegida en Canadá?

La Junta de Inmigración y Refugiados (IRB) reconoce dos categorías:

1. **Refugiado según la Convención de Ginebra** – Personas que tienen un temor fundado de persecución por motivos de:
  - o Raza
  - o Religión
  - o Nacionalidad
  - o Opinión política
  - o Pertenencia a un grupo social en particular (por ejemplo, mujeres, personas LGBTQ+)
2. **Personas Necesitadas de Protección** – Personas que enfrentarían:
  - o Tortura
  - o Riesgo a su vida
  - o Tratos crueles o castigos inusuales

**IMPORTANTE:** El riesgo debe ser personal, directo y específico. La violencia general, la pobreza o las dificultades económicas en tu país no son suficientes para calificar.

“El riesgo debe ser personal, directo y específico. La violencia general, la pobreza o las dificultades económicas en tu país no son suficientes para calificar.”





## Importancia de las Pruebas y la Documentación

Al presentar tu solicitud, debes proporcionar pruebas creíbles y verificables que respalden tu historia. Esto puede incluir:

- Denuncias policiales o documentos judiciales
- Informes médicos o psicológicos
- Artículos de prensa relacionados con tu situación
- Cartas de testigos o miembros de la comunidad
- Pruebas de amenazas (mensajes, correos, etc.)
- Documentos de identidad de tu país

Si presentas una solicitud sin evidencia, el IRB puede considerar que tu caso carece de credibilidad, lo que aumenta considerablemente las probabilidades de rechazo. Además, las inconsistencias en tu historia o fechas pueden perjudicar gravemente tu solicitud.

### Consecuencias Legales de Presentar una Solicitud Débil o Falsa

Solicitar refugio sin pruebas o sin un temor real puede tener serias implicaciones legales, tales como:

- Inadmisibilidad permanente para otros programas de inmigración como Entrada Exprés o Programas Provinciales.
- Cancelación de permisos de trabajo o estudio si tu solicitud es rechazada.
- Orden de deportación de Canadá una vez que la decisión sea definitiva.
- Prohibición de reingreso a Canadá por uno o varios años.

Además, presentar una solicitud con información falsa o manipulada puede considerarse falsa representación, lo cual conlleva una prohibición de entrada por 5 años y puede perjudicar cualquier intento futuro de inmigrar legalmente.

### ¿Por Qué No Debes Presentar una Solicitud de Refugio si No Calificas?

El sistema de refugio canadiense existe para proteger a personas cuya vida realmente corre peligro. Usar este proceso como un atajo para inmigrar, cuando no enfrentas un riesgo personal, perjudica a quienes realmente necesitan protección.

Si lo que buscas es una mejor calidad de vida o más oportunidades, existen otras vías legales como:

- Entrada Exprés (trabajadores calificados, experiencia canadiense)
- Programas Provinciales (PNP)
- Programas de estudio o permisos de trabajo

**Nota Importante sobre el Trabajo con Permiso de Refugiado.** Cualquier experiencia laboral obtenida mientras estés bajo un permiso de trabajo como solicitante de refugio no cuenta como experiencia laboral canadiense válida para otros programas de inmigración económica (como Entrada Exprés).





# Quieres Emigrar A Canadá?

## Todo lo que Necesitas Saber sobre el Sistema Express Entry en 2025

El sistema Express Entry es una de las formas más rápidas y efectivas para obtener la residencia permanente en Canadá, especialmente para trabajadores calificados. Este sistema es competitivo y basado en puntos, por lo que es esencial entender sus requisitos y cómo mejorar tus posibilidades.

### ¿Qué es Express Entry?

Express Entry es un sistema de selección en línea que gestiona las solicitudes para tres programas económicos federales:

1. **Federal Skilled Worker (FSW)**
2. **Federal Skilled Trades (FST)**
3. **Canadian Experience Class (CEC)**

Los candidatos son clasificados bajo un sistema de puntos llamado CRS (*Comprehensive Ranking System*) y aquellos con las puntuaciones más altas reciben una Invitación para Aplicar (ITA) a la residencia permanente.

Requisitos Principales para Aplicar a Express Entry. Aunque cada subprograma tiene sus criterios, los requisitos generales son:

- **Edad:** Entre 20 y 29 años se obtiene la puntuación máxima.
- **Nivel de inglés o francés:** Resultados válidos de exámenes como CELPIP, IELTS, o TEF/TCF.
- **Nivel de estudios:** Secundaria o postsecundaria. La evaluación ECA (*Educational Credential Assessment*) es obligatoria si estudiaste fuera de Canadá.
- **Experiencia laboral:** Al menos un año de experiencia continua y remunerada en un empleo calificado (**TEER 0, 1, 2 o 3**).
- **Fondos de establecimiento:** Debes demostrar fondos suficientes para establecerte en Canadá (excepto si ya trabajas en Canadá o tienes una oferta laboral válida).
- **Admisibilidad médica y policial.**





## ¿Qué es el Sistema de Puntos CRS?

El CRS (Comprehensive Ranking System) asigna puntos con base en los siguientes factores:

Factor	Máximo de puntos (individual)
1. Edad	Hasta 110
2. Educación	Hasta 150
3. Nivel de idioma	Hasta 160 (primera lengua)
4. Experiencia laboral	Hasta 80
5. Educación + experiencia combinada	Hasta 100
6. Oferta de trabajo válida	50 a 200
7. Nominación provincial (PNP)	600 puntos adicionales

CRS mínimo invitado en los últimos sorteos (2025):

- Varía entre 481 y 525 dependiendo del tipo de sorteo.

“ CRS mínimo invitado en los últimos sorteos (2025): Varía entre 481 y 525 dependiendo del tipo de sorteo. ”

## Recomendaciones para Mejorar tu Puntaje CRS

1. Mejorar tu nivel de idioma: Aumentar tu puntaje en inglés o francés puede darte hasta 160 puntos. Un nivel CLB 9 o superior marca una gran diferencia.
2. Obtener una segunda evaluación académica o estudios adicionales.
3. Buscar una oferta de empleo validada con LMIA.
4. Postular a programas provinciales (PNP) que otorgan 600 puntos extra. Top 3 Programas Provinciales Populares para Bajos CRS

Si tu puntaje CRS es bajo (menor de 470), aún puedes ser elegible si aplicas a un programa de nominación provincial (PNP). Aquí los tres más populares:

### 1. Ontario Immigrant Nominee Program (OINP) – Employer Job Offer: In-Demand Skills Stream

- Apto para ocupaciones en demanda como construcción, agricultura, transporte.
- No requiere un CRS alto.
- Necesitas una oferta laboral válida en Ontario.

### 2. Alberta Advantage Immigration Program (AAIP) – Express Entry Stream

- Alberta ha invitado candidatos con CRS de 300+.
- Requiere un perfil en Express Entry y una conexión con Alberta (experiencia laboral, estudios, oferta de empleo o familiar residente).


### 3. Saskatchewan Immigrant Nominee Program (SINP) – International Skilled Worker: Occupations In-Demand

- No requiere oferta de trabajo.
- Se basa en ocupaciones prioritarias según el mercado laboral de Saskatchewan.
- Acepta perfiles con puntajes CRS por debajo de 450.

### Conclusión

El sistema Express Entry puede ser competitivo, pero con la estrategia correcta, puedes mejorar tu perfil y aumentar tus oportunidades. No dejes que un puntaje bajo te detenga: considera seriamente los programas provinciales, mejora tu inglés o francés y consulta con un profesional autorizado para explorar todas tus opciones.

# Cómo Solicitar una Visa de Residente Temporal para Canadá



Escrito Por  
**Jessica Meza**

**Guía Completa y Consejos Clave.** Aquí te explicamos cómo solicitarla, qué documentos necesitas, errores que debes evitar, y por qué es crucial trabajar con un representante autorizado.

Cada año, millones de personas visitan Canadá por turismo, para visitar a familiares o amigos, o para asistir a eventos académicos, culturales o religiosos. Si eres ciudadano de un país que requiere visa para ingresar a Canadá, deberás solicitar una Visa de Residente Temporal (TRV, por sus siglas en inglés).

## ¿Qué es una Visa de Residente Temporal (TRV)?

La Visa de Residente Temporal es un documento oficial emitido por una oficina de visas canadiense que se coloca en tu pasaporte y que indica que cumples con los requisitos para ingresar a Canadá como visitante temporal.

Esta visa te permite ingresar a Canadá por un período limitado (generalmente hasta 6 meses), aunque la duración exacta será determinada por el oficial de frontera al momento de tu llegada.

## ¿Quién necesita solicitar una TRV?

Debes solicitar una TRV si:

- Eres ciudadano de un país que no está exento de visa para ingresar a Canadá.
- Deseas ingresar a Canadá por motivos de turismo, visita familiar, negocios o eventos especiales. Requisitos y documentos comunes Aunque los requisitos pueden variar según tu país de origen y situación personal, generalmente deberás presentar:

**1. Formulario IMM 5257** – Solicitud de visa de visitante

**2. Pasaporte vigente** (con al menos una página en blanco y validez suficiente)

**3. Dos fotografías recientes tipo pasaporte**

**4. Carta de explicación** (detallando el propósito de tu viaje)



“

## Mentir en tu solicitud puede resultar en la negativa de visa y futuras prohibiciones de entrada a Canadá.

### 5. Pruebas de lazos con tu país de origen:

- o Pruebas de empleo o estudio
- o Propiedad de bienes o contratos de arrendamiento
- o Pruebas de vínculos familiares

### 6. Pruebas financieras suficientes:

- o Estados de cuenta bancarios
- o Cartas de empleo
- o Prueba de que puedes cubrir gastos de viaje y estadía

### 7. Carta de invitación, si aplicas para visitar a un familiar o amigo

### 8. Itinerario de viaje (si ya tienes fechas aproximadas)

### 9. Pago de la tarifa de procesamiento

### Errores comunes a evitar

Muchas solicitudes son rechazadas por errores que podrían haberse evitado con preparación adecuada. Algunos de los más comunes incluyen:

- Declaraciones falsas o información incompleta
- Falta de pruebas financieras o vínculos sólidos con el país de origen
- Errores en los formularios (firmas faltantes, datos incorrectos)
- No incluir traducciones oficiales de documentos en otro idioma

Mentir en tu solicitud puede resultar en la negativa de visa y futuras prohibiciones de entrada a Canadá.

### ¿Por qué es importante contratar a un representante autorizado?

Solicitar una visa puede parecer sencillo, pero un error puede costarte tiempo, dinero y oportunidades. Por eso es fundamental trabajar con un profesional acreditado.

Los únicos representantes autorizados ante IRCC son:

- Consultores de inmigración regulados (RCIC), miembros del College of Immigration and Citizenship Consultants (CICC)
- Abogados y notarios con licencia en Canadá, miembros de una asociación de abogados provincial
- Paralegales solo si están autorizados por el Colegio de Abogados de Ontario (LSO) y también son miembros del CICC





# Atrapada en el Olvido: El Silencio de Canadá Ante el Grito Desesperado de una Mujer



El 17 de noviembre de 2023, Inmigración, Refugiados y Ciudadanía de Canadá (IRCC) abrió oficialmente un nuevo camino humanitario y compasivo dirigido a ciudadanos de Colombia, Haití y Venezuela, que residían en sus países de origen

Este programa fue diseñado para ofrecer una oportunidad a 11,000 personas que tienen familiares en Canadá para reunirse con sus seres queridos.

Este camino estaba disponible para aquellos que viven en Centroamérica o Suramérica, México o el Caribe, que tienen familiares cercanos en Canadá. Los familiares elegibles para el patrocinio incluyen cónyuges, parejas de hecho, hijos (de cualquier edad), nietos, padres, abuelos y hermanos, quienes deben ser canadienses o residentes permanentes.

Sin embargo, IRCC cerró este programa el 30 de diciembre de 2023, tras alcanzar su límite de 11,000 solicitudes. A pesar del cierre del programa, solicitantes como Yudith Guerrera, una ciudadana venezolana, aún esperan respuestas, sin ningún tipo de actualización o claridad sobre sus solicitudes.

## Criterios de Elegibilidad para el Programa

Para ser elegible para este programa, los solicitantes deben cumplir con los siguientes requisitos:

1. Ser ciudadano de Colombia, Haití o Venezuela.
2. Residir actualmente en Centroamérica, Suramérica, México o el Caribe.
3. Tener un familiar en Canadá que sea ciudadano canadiense o residente permanente, y que esté dispuesto a apoyar la solicitud. Los familiares elegibles incluyen:
  - Cónyuge o pareja de hecho
  - Hijo (de cualquier edad)
  - Nieto
  - Padre
  - Abuelo
  - Hermano

Además, los solicitantes deben presentar una declaración jurada del familiar canadiense (denominado "ancla") que indique:

- Que planean apoyar al solicitante y a cualquier familiar que los acompañe durante 1 año después de llegar a Canadá.
- Que no han aceptado ni aceptarán asistencia financiera del solicitante ni de sus familiares.
- Que planean vivir en una provincia o territorio distinto de Quebec.
- El solicitante no debe ser inadmisibile a Canadá por razones distintas a las financieras.
- El solicitante debe tener un pasaporte válido o un documento de viaje elegible.



## El Caso de Yudith Guerrero

Yudith Guerrero, una ciudadana venezolana, presentó su solicitud para reunirse con su nieta, ciudadana venezolana, bajo este programa. Tras cumplir con todos los requisitos y presentar los documentos y traducciones necesarias, mi oficina presentó la solicitud el 20 de diciembre de 2023. Sin embargo, a pesar de haber pasado más de 500 días, Yudith aún no ha recibido ninguna respuesta de IRCC sobre el estado de su solicitud.

Para abordar el problema, mi oficina envió varios formularios web a IRCC solicitando actualizaciones, pero no hemos recibido ninguna respuesta. Escalamos el asunto contactando a Yudith's Miembro del Parlamento (MP), Judy Sgro, quien representa su circunscripción a nivel federal.

El 29 de abril de 2024, nos pusimos en contacto con la oficina del MP para pedir su asistencia. Inicialmente, la oficina del MP fue informada por IRCC de que la solicitud había sido devuelta y cerrada. Tras proporcionar la documentación necesaria, confirmamos que la solicitud no había sido devuelta, ya que no había ningún registro oficial que indicara eso. Mi oficina tuvo que explicar cuidadosamente la situación a la oficina del MP para asegurar que comprendieran la discrepancia entre la declaración inicial de IRCC y la situación real.

A pesar de esto, el caso de Yudith sigue sin resolverse, y ella sigue esperando, al igual que muchos otros solicitantes bajo este programa.

## Desafíos con el Proceso

Este caso pone de manifiesto la creciente frustración de muchos solicitantes. Mientras que IRCC introdujo este programa para reunir a las familias y ofrecer esperanza a aquellos que enfrentan dificultades, la falta de comunicación clara y la falta de procesamiento oportuno ha dejado a muchos en el limbo.

Durante el período de espera de la solicitud de Yudith, mi oficina también gestionó un caso de un solicitante colombiano que estaba patrocinando a su hermano. Al igual que Yudith, su solicitud fue presentada con los documentos requeridos, pero fue devuelta por IRCC debido a un problema con el documento de prueba de estatus. A pesar de que el solicitante era ciudadano colombiano y su pasaporte fue presentado como prueba de estatus, IRCC afirmó que el documento era inválido. La solicitud fue devuelta después de que el programa cerrara, dejando al solicitante sin la oportunidad de aclarar o volver a presentar la solicitud. El cliente, frustrado con la decisión, optó por no seguir adelante con el asunto con su MP y solicitó un reembolso por los servicios prestados.

## Un Llamado a la Responsabilidad y la Compasión

"Si alguna vez has creído en la justicia, la compasión a la humanidad, lee esto. Y luego, haz tu voz escuchar." Hoy, Yudith Guerrero está viviendo en las sombras de la promesa de Canadá. Ella no vino a Canadá buscando comodidad o lujo, sino buscando seguridad, esperanza y la oportunidad de reconstruir una vida que le fue arrebatada. Hace más de dos años, presentó una solicitud humanitaria ante Inmigración Canadá, pero hasta el día de hoy, no ha recibido una respuesta. Durante más de 500 días, ha esperado. El silencio duele. Esto no se trata solo de leyes o políticas de inmigración. Se trata de vidas, del costo humano de la indiferencia burocrática. Se trata del daño psicológico y emocional de vivir en un estado de incertidumbre constante, sin respuestas claras ni plazos definidos.

Para aquellos como Yudith y muchos otros, esta experiencia es más que solo papeleo: es su futuro, su familia y sus sueños colgando en la balanza.

La falta de transparencia y de respuesta de IRCC socava el propósito mismo del camino humanitario y compasivo. Es fundamental que el gobierno canadiense garantice que estos programas no solo estén disponibles, sino que se administren con la compasión y eficiencia con las que fueron concebidos. Mientras seguimos esperando actualizaciones, instamos al gobierno canadiense y a IRCC a proporcionar claridad y apoyo a los solicitantes como Yudith. Las familias como la suya merecen respuestas, no retrasos interminables. Recordemos que detrás de cada solicitud hay una persona real, una familia esperando la oportunidad de reunirse, y un futuro pendiente.

¿Has Enfrentado Retrasos Similares?

Si también estás enfrentando retrasos bajo este programa o si tu solicitud fue exitosa y tu familiar ya ha llegado a Canadá bajo este programa, te invitamos a compartir tu experiencia con nosotros. Haznos saber si has encontrado problemas similares o si has logrado reunirse con tu familia bajo este programa humanitario. Juntos, podemos llamar la atención sobre estos retrasos y trabajar para mejorar los procesos en el futuro.





# Cargos Penales y Estatus Migratorio en Canadá



## Lo que Todo Recién Llegado Debe Saber

Para muchos recién llegados, llegar a Canadá representa una nueva oportunidad y el comienzo de una vida mejor. Sin embargo, pocos saben que un solo cargo penal, incluso si no se llega a una condena, puede poner en grave riesgo tu estatus migratorio, ya sea como visitante, residente permanente o solicitante de ciudadanía.

Este artículo explica cómo una situación penal puede afectar tu vida en Canadá, qué debes hacer si eres arrestado y qué pasos tomar para protegerte legalmente.

## ¿Cómo Puede Afectarte un Cargo Penal en Canadá?

### 1. Si eres residente temporal (visitante, estudiante o trabajador):

- Puedes ser considerado inadmisibles, lo que significa que podrías ser expulsado de Canadá o negado el reingreso.
- Inmigración, Refugiados y Ciudadanía de Canadá (IRCC) puede cancelar tu permiso o visa.
- Un cargo penal, aunque no resulte en condena, puede demorar o bloquear futuras solicitudes de extensión o nuevo estatus.

### 2. Si eres residente permanente (PR):

- Una condena penal por ciertos delitos (agresión, fraude, robo, narcotráfico, conducir en estado de ebriedad, etc.) puede provocar:
  - o Pérdida del estatus de residente permanente
  - o Orden de deportación
  - o Inadmisibilidad para solicitar la ciudadanía canadiense.

Incluso si llevas años viviendo en Canadá, podrías ser deportado si el delito es considerado de "gravedad" según la Ley de Inmigración y Protección de Refugiados (IRPA).

### 3. Si estás solicitando la residencia permanente o la ciudadanía:

- Tu solicitud puede ser rechazada o demorada.
- Debes declarar todos los cargos o condenas, incluso los ocurridos fuera de Canadá.
- Ocultar información se considera falsa representación, y puede resultar en una prohibición de entrada de hasta 5 años.



### ¿Qué Hacer si Eres Arrestado?

Ser arrestado puede ser aterrador, especialmente si no dominas el inglés o el francés. Aquí los pasos esenciales:

#### ✓ 1. Guarda silencio

- Tienes derecho a permanecer en silencio. No estás obligado a responder preguntas, excepto para identificarte.
- No des explicaciones ni confíes nada sin la presencia de un abogado. Lo que digas puede ser usado en tu contra.

#### ✓ 2. Pide hablar con un abogado

- Tienes derecho a consultar con un abogado penalista.
- Si no puedes pagar uno, solicita el servicio gratuito de duty counsel (abogado de turno proporcionado por la provincia).

#### ✓ 3. Informa a tu consultor o abogado de inmigración

- Los procedimientos penales e inmigratorios son distintos, pero están conectados.
- Incluso si el caso penal no ha terminado, IRCC o CBSA pueden tomar acción migratoria de forma inmediata.

### Consejos Legales Para Proteger Tu Estatus

#### 1. Contrata tanto un abogado penal como un profesional en inmigración

- El abogado penalista se encargará de tu defensa en corte.
- Un consultor de inmigración autorizado (RCIC) o un abogado de inmigración se asegurará de proteger tu estatus migratorio y preparar las comunicaciones necesarias con IRCC o CBSA.

#### 2. No aceptes culpabilidad sin entender las consecuencias migratorias

- Algunos delitos pueden parecer menores, pero declararte culpable puede conducirte a la expulsión o inadmisibilidad.
- Tu abogado penalista debe consultar con un especialista en inmigración antes de cualquier acuerdo judicial.

#### 3. Guarda copias de todo

- Documentos de fianza, órdenes judiciales, reportes policiales, cartas de inmigración.
- Guarda toda la documentación legal y comunicaciones con tu abogado.

### Otros Consejos Útiles Para Recién Llegados

- Si no eres ciudadano canadiense, tu estatus siempre está condicionado. Evita situaciones de riesgo relacionadas con drogas, violencia doméstica, alcohol o conducción bajo influencia.
- Incluso si el cargo fue retirado o absuelto, puede aparecer en tus antecedentes y afectar solicitudes futuras.
- Podrías necesitar solicitar un perdón (record suspension) en el futuro para limpiar tu
- Una condena fuera de Canadá también puede afectar tu entrada o permanencia en el país.
- Sé honesto con tu representante migratorio. Ocultar cargos solo empeora tu situación.

### Conclusión: Protege Tu Estatus, Protege Tu Futuro

Un arresto o cargo penal no es el fin del camino, pero debe ser manejado con seriedad y urgencia. Como recién llegado a Canadá, un solo error puede cambiar el rumbo de tu vida migratoria.

Por eso, es fundamental que actúes rápido, que busques asesoría legal de profesionales acreditados y que nunca tomes consejo legal de personas sin licencia como:

- Agencias de viajes
- Amigos o familiares bien intencionados
- Personas que “ayudan con formularios” pero no están autorizadas legalmente
- Consultores sin registro en Canadá





# AYUDÁNDOTE A NAVEGAR LA CORTE DE RECLAMOS MENORES EN ONTARIO

Escrito Por  
Shayla Renteria, Paralegal

El litigio puede ser muy estresante, costoso y difícil de manejar. Muchas personas deciden no iniciar demandas debido a lo abrumador y caro que puede ser el proceso. Sin embargo, la Corte de Reclamos Menores es una rama de la Corte Superior de Justicia de Ontario que se encarga de disputas que involucran \$35,000 o menos. Esta corte está diseñada para ser más accesible, económica y menos compleja que los tribunales superiores, lo que la hace ideal para que individuos y pequeñas empresas resuelvan asuntos legales rápidamente.

## Cuáles Son Los Tipos Comunes De Casos En Reclamos Menores?

La Corte de Reclamos Menores cubre una amplia gama de asuntos, desde incumplimiento de contrato, facturas no pagadas, daños a la propiedad, o incluso trabajos mal realizados. Por ejemplo, pagaste a alguien para que derribara y construyera una nueva cerca alrededor de tu propiedad para el verano. Sin embargo, el contratista nunca completó el trabajo y dejó una parte sin cercar. Con la documentación adecuada y apoyo legal, podemos ayudarte a recuperar un reembolso y obtener compensación adicional por los daños ocasionados al tener que contratar a otro profesional para terminar el trabajo.

## Creo Que Tengo Un Reclamo, Cómo Me Preparo?

Lo primero que debes hacer es intentar resolver el conflicto antes de acudir a la corte. Esto se puede hacer comunicándote con la otra parte mediante una carta o correo electrónico en el que indiques tus demandas, intenciones y un plazo para que respondan. Si no responden o rechazan tus demandas, debes comenzar a reunir toda tu documentación (como contratos, correos electrónicos, mensajes de texto y fotos, si las tienes) para preparar la presentación del Reclamo del Demandante a través del Justice Services Online Portal.

## Conoce Tus Plazos Legales:

En la Corte de Reclamos Menores, las personas y empresas generalmente tienen 2 años desde la fecha en que ocurrió o se descubrió el problema para presentar un reclamo contra otra parte. A esto se le conoce como "plazo de prescripción". En algunos casos, este plazo puede ser más largo (como cuando se trata de un menor o una persona con discapacidad). Lo mejor es no demorar en presentar un reclamo y prepararte lo antes posible si necesitas acudir a litigio.

“

Lo primero que debes hacer es intentar resolver el conflicto antes de acudir a la corte.





## Por Qué Contratar A Un Paralegal?

Representarte a ti mismo en la corte puede ser estresante y abrumador. Los paralegales están licenciados y regulados por el Colegio de Abogados de Ontario, al igual que los abogados. Están capacitados para redactar documentos legales, preparar evidencia, representarte en audiencias y juicios en la Corte de Reclamos Menores, y negociar acuerdos. Un paralegal con licencia puede representarte de principio a fin, a una fracción del costo de un abogado. Contratar a un paralegal te permite confiar en la calidad y profesionalismo del servicio legal brindado.

La Corte de Reclamos Menores puede ser una herramienta poderosa para recuperar dinero o resolver disputas, si se utiliza correctamente. Nuestra oficina puede ayudarte en cada paso del proceso. Contáctame hoy para una consulta y hablemos sobre cómo podemos apoyarte en tu caso de Reclamos Menores.

**Shayla Rentería** es una asistente legal (Paralegal) autorizada en la Provincia de Ontario y socia gerente de Four Lights Advocacy LLP. Representa a sus clientes en asuntos ante la Junta de Arrendadores e Inquilinos (Landlord and Tenant Board) y en el Tribunal de Reclamos Menores (Small Claims Court). Además, Shayla colabora frecuentemente como asistente legal administrativa en su oficina afiliada, Osprey Law Firm.



FOUR LIGHTS ADVOCACY LLP

WWW.FOURLIGHTS.CA

400 APPLEWOOD CRES, SUITE #17 - VAUGHAN, ON - L4K 0C3

**FOUR LIGHTS ADVOCACY LLP 905-605-5100**

INFO@FOURLIGHTS.CA @FOURLIGHTSADVOCACYLLP

SHAYLA RENTERIA, ASISTENTE LEGAL





# Razones frecuentes de **negación** en casos de inmigración familiar en los Estados Unidos



Roberto Grad, Abogado

*Este artículo aborda temas relacionados con la inmigración estadounidense.*

## **Razones frecuentes de denegación en casos de inmigración familiar**

### **1. Falta de evidencia de una relación genuina**

En peticiones basadas en matrimonio o compromiso (Formularios I-130 o I-129F), una causa común de rechazo es no demostrar que la relación es auténtica.

Consejo: Proporcione documentación variada: cuentas bancarias conjuntas, fotografías a lo largo del tiempo, registros de viajes juntos, conversaciones por mensajes y declaraciones juradas de personas cercanas que puedan dar fe de la relación.

### **2. Causales de inadmisibilidad**

Algunos solicitantes son considerados inadmisibles debido a violaciones migratorias previas, condenas penales o problemas de salud.

Consejo: Si sospecha que puede ser inadmisible, consulte con un abogado sobre la posibilidad de solicitar un perdón mediante los formularios I-601 o I-601A.

### **3. No cumplir con los requisitos financieros**

El peticionario debe demostrar capacidad económica mediante el Formulario I-864, Declaración Jurada de Patrocinio Económico.

Consejo: Si no cumple con los ingresos requeridos, puede incluir un co-patrocinador.

Asegúrese de presentar documentación clara como declaraciones de impuestos, talones de pago y cartas del empleador.

## **¿Qué hacer si su petición es denegada?**

### **1. Analice la razón de la denegación**

USCIS o el oficial consular proporcionarán una explicación escrita. Revísela detenidamente para identificar si el problema fue de evidencia, procedimiento o interpretación legal.





## 2. Apelar o presentar una moción

Dependiendo del caso, puede:

- Presentar una apelación ante la Junta de Apelaciones de Inmigración (BIA) o la Oficina de Apelaciones Administrativas (AAO).
- Presentar una moción para reabrir con nueva evidencia.
- Presentar una moción para reconsiderar si cree que hubo un error legal.

## 3. Volver a presentar la solicitud con evidencia fortalecida

En muchos casos, especialmente en denegaciones durante el proceso consular, una nueva solicitud puede ser más efectiva que una apelación. Esto le permite corregir debilidades y presentar una aplicación más sólida. Consejos prácticos para una nueva solicitud o apelación exitosa

- **Documente exhaustivamente:** Cuanta más evidencia detallada y coherente proporcione, mejor.
- **Busque asesoría legal:** Incluso una denegación simple puede tener implicaciones legales complejas. Un abogado de inmigración puede ayudarle a identificar el mejor camino a seguir.
- **Actúe con prontitud:** No espere a que se venzan los plazos. Muchas apelaciones y mociones deben presentarse dentro de los 30 días posteriores a la decisión.
- **Evite riesgos de mala representación:** Proporcionar información falsa o inconsistente puede resultar en una prohibición permanente de entrada a EE.UU.

## Conclusión

La reunificación familiar es un derecho por el que vale la pena luchar. Una denegación no es la última palabra. Al comprender las razones detrás de las denegaciones de visas y saber cómo responder—ya sea mediante una apelación, un perdón o una nueva solicitud—las familias pueden mejorar sus posibilidades de éxito. Si usted o un ser querido enfrentan obstáculos migratorios, no navegue el proceso solo. Un abogado de inmigración calificado puede marcar la diferencia.

Roberto Grad es un abogado en ejercicio que desarrolla su actividad tanto en Ontario como en los Estados Unidos, específicamente en los estados de Florida y Nueva York. Su despacho en los Estados Unidos, Osprey Law Firm, se especializa en litigios, derecho sucesorio y asuntos de inmigración estadounidense.



9500 KOGER BLVD N SUITE 112 - PETERSBURG, FL - 33702

**OSPREY LAW FIRM**

**727-456-8970**

INFO@OSPREYLAWFIRM.COM WWW.OSPREYLAWFIRM.COM

ROBERTO GRAD, ABOGADO








“


**El seguro desempeña un papel fundamental en la protección de tu salud, tus finanzas y tu tranquilidad.**

Mudarse a un nuevo país es toda una aventura: una nueva cultura, nuevas experiencias y mucho por aprender. Si estás estableciéndote en Ontario, Canadá, uno de los temas más importantes (y a menudo pasados por alto) que debes comprender es el seguro. Ya sea que hayas venido por trabajo, estudios o para comenzar una nueva vida con tu familia, el seguro desempeña un papel fundamental en la protección de tu salud, tus finanzas y tu tranquilidad. Veamos por qué el seguro es importante y qué tipos deberías conocer.

 **1. Seguro Médico: Tu Primera Prioridad** Los residentes de Ontario están cubiertos por el Plan de Seguro de Salud de Ontario (OHIP). Pero hay un detalle clave: debes solicitarlo, y normalmente hay un período de espera de 3 meses para los nuevos residentes permanentes.

Durante este tiempo, se recomienda encarecidamente contratar un seguro médico privado para cubrir emergencias y visitas al médico. Los estudiantes internacionales y los trabajadores temporales también pueden necesitar un plan privado o estar cubiertos por su institución educativa o empleador.


## **Bienvenido a Ontario: Por qué el Seguro es Esencial para los Recién Llegados**


 **Consejo:** Solicita el OHIP tan pronto como seas elegible. Necesitarás documentos que prueben tu estatus migratorio y tu residencia en Ontario.

 **2. Seguro de Auto: Requisito Legal** ¿Vas a conducir en Ontario? Entonces el seguro de auto no solo es una buena idea, ¡es un requisito legal!

Necesitarás:

- Cobertura de responsabilidad civil (para daños o lesiones que causes)
- Beneficios por accidentes (para cubrir tus propias lesiones, pérdida de ingresos, etc.)
- Protección contra conductores sin seguro
- Cobertura opcional como colisión o cobertura amplia (para daños a tu vehículo)

 ¿Nuevo conductor en Canadá? Puede que al principio pagues más, pero un historial de conducción limpio ayuda a reducir las tarifas con el tiempo.

 **3. Seguro de Inquilino o de Vivienda:** Protege tu Hogar Ya sea que estés alquilando un departamento en Toronto o comprando una casa en Mississauga, el seguro es esencial.

El seguro para inquilinos protege tus pertenencias y ofrece cobertura de responsabilidad civil (por si alguien se lesiona en tu unidad).

El seguro para propietarios cubre el edificio, su contenido y la responsabilidad civil por tu hogar.



“

El seguro de vida puede darte la tranquilidad de que tus seres queridos estarán protegidos si te sucede algo.

### Muchos propietarios ahora exigen un comprobante de seguro de inquilino antes de mudarte.

4. Seguro de Vida y por Discapacidad: Seguridad a Largo Plazo Si tienes familia u obligaciones financieras, el seguro de vida puede darte la tranquilidad de que tus seres queridos estarán protegidos si te sucede algo.

El seguro por discapacidad también es recomendable, especialmente si eres trabajador independiente o no tienes beneficios del empleador—reemplaza tus ingresos si no puedes trabajar debido a una enfermedad o lesión.

5. Seguro de Viaje: No Salgas de Casa sin Él Si visitas otras provincias o viajes de regreso a tu país de origen, el OHIP puede no cubrir todos tus gastos. El seguro de viaje puede ayudarte a cubrir emergencias médicas, cancelaciones de viaje y pérdida de equipaje.

### 6. Otros Tipos de Seguros que Deberías Conocer

- Seguro Comercial: Si estás comenzando un pequeño negocio o trabajas por cuenta propia.
- Seguro para Mascotas: Para tus compañeros peludos.
- Seguro de Gastos Legales: Para tener acceso a asesoramiento o apoyo legal.

Charlton es un corredor de seguros con licencia en Ontario y cuenta con una amplia experiencia, habiendo atendido a cientos de clientes. Es un experto altamente profesional en el sector asegurador, especializado en seguros comerciales, además de ofrecer cobertura para vivienda, auto y vida. Charlton se esfuerza al máximo por sus clientes, trabajando incansablemente para conseguir las mejores tarifas y opciones de cobertura, garantizando soluciones personalizadas y de alta calidad.



1100 CENTRAL PKWY UNIT #17 - MISSISSAUGA, ON - L5C 4E5

**JACKSON INSURANCE**

**416-669-4194**

CHARLTON.JACKSON@BROKERNATION.CA @JACKSONINSURANCE

CHARLTON JACKSON, INSURANCE BROKER





# Acompañando a la Comunidad Latina en su Camino Hacia el Hogar Propio en Canadá

Escrito Por  
Carolina Arancibia, Corredor de Bienes Raíces

Establecerse en un nuevo país es un acto de valentía. Para muchos latinos que llegan a Canadá, encontrar un hogar seguro y planificar su futuro financiero puede parecer abrumador. Pero en Toronto, Carolina Arancibia se ha convertido en una aliada clave para quienes buscan no solo un techo, sino estabilidad y sueños cumplidos.

Carolina, realtor establecida y profundamente comprometida con su comunidad, ofrece mucho más que servicios inmobiliarios: entrega orientación, paciencia y un acompañamiento que comienza desde el primer paso. Su enfoque integral empieza ayudando a familias recién llegadas con el proceso de renta, y continúa con la creación de un plan hipotecario a futuro—sin compromiso—con el objetivo de informar, empoderar y apoyar.

“Yo compré mi primera casa un año después de recibir la residencia, y fue un proceso complicado. No entendía cómo funcionaban las cosas acá y nadie se tomaba el tiempo de explicarlo bien. Por eso, para mí esto es algo personal: quiero ofrecer el servicio que me habría gustado recibir”, comparte Carolina.

Hoy, Carolina guía a sus clientes enseñándoles cómo funciona el sistema canadiense desde cero: cómo construir y mejorar el crédito, cómo prepararse financieramente, y qué pasos seguir para estar listos para comprar una vivienda. Trabaja codo a codo con asesores financieros, agentes hipotecarios y abogados, formando una red de confianza que facilita cada parte del camino.

Después de adquirir también una propiedad de inversión ya como profesional del rubro, Carolina entiende que la planificación es clave. Su meta es que todas las familias latinas puedan alcanzar sus metas financieras y de vivienda, paso a paso y con plena comprensión de cada decisión.

“No se trata solo de comprar una casa. Se trata de construir un futuro con seguridad, planificación y esperanza. Todos merecemos eso”, afirma.

“Yo compré mi primera casa un año después de recibir la residencia, y fue un proceso complicado.”



CAROLINA  
ARANCIBIA  
• REALTOR •



647-996-0483



WWW.CAROLINAARANCIBIA.COM





ICFF te mostrará dónde...

**St. Clair Travel**  
te llevará allí

**Nosotros reservaremos tu:**

**VUELOS A ITALIA | VACACIONES DE NAVIDAD | CELEBRACIÓN DE AÑO NUEVO | VACACIONES DE MARZO Y VERANO | BODAS Y LUNAS DE MIEL | ESCAPADAS DE FIN DE SEMANA | VIAJES DE NEGOCIOS**

**ALQUILER DE AUTOS | CRUCEROS | VIAJES FAMILIARES | HOTELES**

**TAMBIÉN OFRECEMOS:**

**TARIFAS PARA GRUPOS | SEGURO DE VIAJE | TOURS GUIADOS**

**CERTIFICADOS DE REGALO | CAMBIO DE MONEDA | SERVICIOS NOTARIALES | TRADUCCIONES**



**St. Clair Travel**  
Agency Ltd.



1293 St. Clair Avenue W., Toronto  
[www.stclairtravel.com](http://www.stclairtravel.com) | [info@stclairtravel.com](mailto:info@stclairtravel.com)  
CALL US AT 416-654-9600  
| TOLL FREE: 1-877-887-8747



# De instalar vinilos a liderar ventas de Pickup Trucks en Chevrolet Addison

## Entrevista con Fernanda Rojas

### ¿Cómo comenzó tu carrera en la industria automotriz?

Mi recorrido en el mundo automotriz comenzó mucho antes de vender autos. En 2019 empecé como instaladora de vinilo en vehículos, y desde ese momento me apasionan los autos. En 2021 se me presentó una oportunidad para trabajar en Servicio Ontario, donde atendía a clientes de automotoras. Muchos de ellos me decían: "Tú deberías dedicarte a la venta de vehículos, se te daría muy bien". Así fue como di el primer paso.

### ¿Cómo fueron esos primeros años?

Al principio, comencé trabajando en marketing dentro de un concesionario, haciendo videos y contenido creativo para promocionar los vehículos. Siempre he tenido ese lado artístico, y eso me ayudó a destacar. Sin embargo, cuando quise pasar a ventas, enfrenté muchos desafíos. El idioma fue uno de los mayores —mi inglés no era perfecto, y eso me hacía sentir insegura al hablar con los clientes.

Recuerdo que mi primer gerente me dijo que yo nunca iba a poder vender autos, que no tenía el carácter ni la forma de comunicarme necesaria. Eso me marcó. Por seis meses trabajé en otras áreas del concesionario, pero no me rendí.

### ¿Qué cambió tu rumbo?

Todo cambió cuando estaba una noche en Square one en un estacionamiento grabando videos para unos vehículos deportivos, una chica que estaba allí, junto a su pareja, estaba abriendo un dealership en conjunto con un concesionario que ya llevaba bastante en la industria. Me ofrecieron una oportunidad y comencé a trabajar en Autoprice, vendiendo vehículos usados de alta gama como BMW, Audi, Alfa Romeo y otros. El desafío allí era que no me proporcionaban clientes. Así que fui directamente a mi comunidad, especialmente a los recién llegados latinos.

Empecé a ayudarlos a encontrar vehículos según sus aprobaciones, guiándolos con programas disponibles para recién llegados. De ahí nació un grupo de WhatsApp llamado "The Chileanpeppers", donde comenzamos a reunirnos en fines de semana largos para fortalecer la comunidad chilena y fomentar conexiones.

### ¿Cómo llegaste a especializarte en Pickup Trucks?

Muchos de mis nuevos clientes eran mexicanos que buscaban pickups, pero no tenía acceso a ese inventario, y empecé a perder ventas. En septiembre del 2024 me cambié a diferentes concesionarias, donde además de ventas aprendí sobre financiamiento, lo cual me dio una visión mucho más integral.

Cuando ya me sentía con mucha más experiencia y segura de mi, Fue entonces que decidí ir personalmente presentarme en Addison on Eglinton Chevrolet. Llegué justo en el momento indicado: estaban buscando personal porque muchos de sus empleados de años estaban por retirarse. Es una empresa muy familiar, y me recibieron muy bien.

### ¿Cómo ha sido tu experiencia en Chevrolet Addison?

Desde febrero de este año, he crecido mucho. Me enfoqué mucho más en mis redes sociales y en conectar con emprendedores de la construcción que buscan pickups para sus negocios. Aquí puedo ofrecerles no solo los vehículos que necesitan, sino también el mejor servicio, tasas competitivas y un enfoque personalizado.

### ¿Cuál es tu misión hoy?

Mi misión es ayudar a toda la comunidad hispana de Toronto y sus alrededores a conseguir los vehículos adecuados tanto para sus empresas como para sus familias. Brindo mi experiencia, tanto en vehículos usados como nuevos, para asegurarme de que reciban un servicio honesto, profesional y cercano.





# **EMPLOYEE PRICING**

DSCTO DE HASTA

# \$14,000

EN EL PRECION DE COSTO



**& SUMMER** LEASE EN SUV TRAX  
**DRIVE 3.9%**  
**EVENT** POR 24 MESES



**FERNANDA ROJAS 647-512-0935**

1220 EGLINTON AVE E, MISSISSAUGA, ON L4W 2M7

[WWW.ADDISONONEGLINTON.COM](http://WWW.ADDISONONEGLINTON.COM)



# ¿Por Qué Es Importante Hacer los Impuestos en Canadá?



Escrito Por: Aldo Delgado, Delgado Accounting

## *Guía para Trabajadores Temporales y Residentes Permanentes*

Hacer los impuestos en Canadá no solo es una obligación legal, sino también una parte esencial de tu estabilidad financiera y del acceso a beneficios del gobierno. Ya seas un trabajador temporal o residente permanente, entender la importancia de declarar tus impuestos te ayudará a cumplir con la ley y a aprovechar los recursos disponibles.

### ¿Por Qué Es Importante Hacer los Impuestos?

- **1. Es un Requisito Legal**

Toda persona que gana ingresos en Canadá está obligada a presentar una declaración anual ante la Agencia de Ingresos de Canadá (CRA). No hacerlo puede generar multas, intereses acumulados y problemas con tu estatus migratorio o solicitudes futuras de beneficios.

- **2. Acceso a Beneficios y Créditos del Gobierno**

Declarar tus impuestos te da acceso a créditos como el GST/HST (impuesto de venta), el Beneficio por Hijos de Canadá (CCB), y otros beneficios provinciales. Incluso si tu ingreso fue bajo o solo trabajaste parte del año, podrías calificar para recibir estos pagos, pero solo si presentas tu declaración.

- **3. Comprobante de Ingresos para Migración y Trámites Financieros**

El Aviso de Evaluación (Notice of Assessment) emitido por la CRA es frecuentemente solicitado para trámites migratorios como la residencia permanente, el patrocinio de familiares, renovaciones de permisos, así como para solicitudes de préstamos, alquileres o servicios financieros.

- **4. Evitar Problemas Fiscales en el Futuro**

Declarar tus impuestos cada año mantiene tu información actualizada ante el gobierno. Si no declaras, podrías enfrentar problemas en el futuro, especialmente si necesitas corregir varios años de declaraciones omitidas.

### ¿Quién Debe Hacer Sus Impuestos?

Todos los siguientes grupos deben presentar su declaración de impuestos si tuvieron ingresos en Canadá durante el año fiscal:

- **Residentes Temporales:** Personas con permisos de trabajo, estudio u otro estatus temporal que hayan recibido ingresos en Canadá.
- **Residentes Permanentes (PR):** Deben declarar todos sus ingresos, incluso los generados fuera de Canadá si fueron residentes durante todo o parte del año.
- **Ciudadanos Canadienses:** Están legalmente obligados a declarar sus ingresos globales cada año si residen en el país.



### ¿Cuándo Se Presentan los Impuestos en Canadá?

- La temporada de impuestos en Canadá va del 1 de enero al 30 de abril de cada año. La fecha límite para presentar la declaración del año fiscal anterior (ej. 2024) es normalmente el 30 de abril del año siguiente (2025).
- Para personas autónomas (self-employed), el plazo se extiende hasta el 15 de junio, pero si tienen saldo a pagar, deben pagarlo antes del 30 de abril para evitar intereses.

### ¿Qué Documentos Se Necesitan Para Hacer los Impuestos?

Dependiendo de tu situación, los documentos pueden incluir:

- ✓ Si eres empleado (trabajador dependiente):
  - Formulario T4: Entregado por tu empleador antes del 28 de febrero.
  - Cualquier recibo de deducciones (RRSP, donaciones, matrícula, etc.).
- ✓ Si recibiste beneficios del gobierno (desempleo, asistencia social, pensión, etc.):
  - Formulario T4A o T5007: Emitido por Service Canada o tu provincia.
  - Puedes acceder a estos formularios en línea a través de tu cuenta en My Service Canada Account.

✓ Si estás autoempleado (trabajador independiente):

- Registro detallado de ingresos y gastos relacionados con tu negocio.
- Facturas, recibos, gastos deducibles, y cualquier T4A que hayas recibido como contratista.

✓ Si recibiste asistencia estudiantil o ayudas escolares:

- Formulario T2202 por matrícula pagada (lo emite tu institución educativa).

✓ Si recibes ayuda de Ontario Works o programas similares:

- T5007, proporcionado por tu oficina de servicios sociales.

### ¿Quién Puede Hacer tus Impuestos?

- Contadores Públicos Certificados (CPA): Profesionales capacitados para declarar impuestos personales o comerciales.
- Preparadores de impuestos registrados: Autorizados para presentar mediante NETFILE.
- Organizaciones comunitarias sin fines de lucro: Algunas ofrecen clínicas gratuitas para personas con bajos ingresos.
- Software en línea certificado: TurboTax, Wealthsimple Tax, StudioTax, entre otros.



# DELGADO ACCOUNTING

## CONOCE TUS FINANZAS Y TENDRAS BUENOS RESULTADOS EN TU NEGOCIO

- 🏠 **INCOME TAX PERSONAL (T1)**  
(INCLUYE TODA SU DOCUMENTACIÓN), E-FILE GRATIS.
- 🏠 **INCOME TAX DE NEGOCIOS Y CORPORACIONES (T2).**
- 🏠 **SERVICIO COMPLETO DE CONTABILIDAD EN QUICKBOOKS.**
- 🏠 **DECLARACIÓN DE: HST/GST, WSIB, PAYROLL.**
- 🏠 **REGISTRO DE PEQUEÑAS EMPRESAS Y CORPORACIONES AL COSTO.**
- 🏠 **LLENAR FORMULARIOS PARA CANADÁ, PENSION PLAN (CPP), OLD AGE SECURITY (OAS), ODSP, CHILD TAX BENEFIT (CTB), FORMULARIOS DE CAMBIO DE ESTADO CIVIL.**

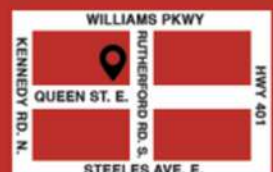


📱 @delgado.accounting

📺 Delgado accounting

**289.401.8489**  
delgado.financial@gmail.com

**338 Queen Street E. Suite #211. Brampton, ON. L6V 1C4**





# LISTA DE OFICINAS CONSULARES Y EMBAJADAS DE AMÉRICA LATINA EN CANADÁ



## **Pais: Argentina - Consulate General in Toronto**

- Tel: (416) 955-9075
- Correo: ctoaro@mrecic@gob.ar
- Sitio Web: ctoaro.cancilleria.gob.ar
- Dirección: 5001 Yonge St., Suite 201, Toronto, ON. M2N 6P6



## **Pais: Colombia - Consulate General in Toronto**

- Tel: (416) 977-0098
- Correo: ctoaronto@cancilleria.gov.co
- Sitio Web: toronto.consulado.gov.co
- Dirección: 40 University Ave. Suite 604, Toronto, ON. M5H 1T1



## **Pais: Cuba - Consulate General in Toronto**

- Tel: (416) 234-1819
- Correo: oronto2@embacubacanada.net
- Sitio Web: misiones.cubaminrex.cu
- Dirección: 5353 Dundas St. W. Suite 205. Etobicoke, ON.



## **Pais: Ecuador - Consulate General in Toronto**

- Tel: (416) 968-2077
- Correo: ctoaronto@ican.net
- Sitio Web: embassyecuador.ca/en/consular-services/
- Dirección: 151 Bloor St W. Suite 830. Toronto, ON. M5S 1S4



## **Pais: Guatemala - Consulate in Toronto**

- Tel: (647) 727-2420 / (416) 994-3060
- Correo: opalma.gt.consultoronto@gmail.com
- Sitio Web: canada.minex.gon.gt
- Dirección: 4 Kingsboro Rd. Thornhill, ON. L3T 5S9



## **Pais: Nicaragua - Embassy in Ottawa**

- Tel: (613) 252-5880
- Correo: embanic.ca@gmail.com
- Sitio Web:
- Dirección: 104 Black Maple Private. Ottawa, ON. K1M 0T7



## **Pais: Bolivia - Embassy in Ottawa**

- Tel: (613) 236-5730
- Correo: bolivia@boliviaembassy.ca
- Sitio Web: boliviaembassy.ca
- Dirección: 130 Alberto St. Suit 416. Ottawa, ON. K1P 5G4



## **Pais: Costa Rica**

- Tel: (416) 865-3382
- Correo: concr-ca-on@rree.go.cr
- Sitio Web: https://migrantinfo.iom.int/en/node/3591
- Dirección: 2 Bloor St W. Suite 1804. Toronto, ON. M4W 3E2



## **Pais: Dominican Republic - Consulate General in Toronto**

- Tel: (416) 369-0403
- Correo: infodominicanconsulate@gmail.com
- Sitio Web: https://dominicanconsulate.ca/
- Dirección: 121 Richmond St W. Suit 301. Toronto, ON. M5H 2K1



## **Pais: El Salvador - Consulate General in Toronto**

- Tel: (416) 783-1894
- Correo: consuladotoronto@rreegob.sv
- Sitio Web: https://rreegob.sv/
- Dirección: 700 Lawrence Ave W. Suite 310. North York, ON.



## **Pais: Honduras - Embassy in Ottawa**

- Tel: (613) 233-8900
- Correo: embhonda@embassyhonduras.ca
- Sitio Web: https://embajadahondurasencanada.hn/
- Dirección: 151 Slater St. Suite 805-A. Ottawa, ON. K1P 5H3



## **Pais: Panama - Consulate General in Toronto**

- Tel: (416) 651-2350 / (437) 505-5850
- Correo: conpanamatoronto@mire.gob.pa
- Sitio Web: http://www.consulatepanama.com/
- Dirección: 4789 Yonge St. Suite 412. Toronto, ON. M2N 0G3



# LISTA DE OFICINAS CONSULARES Y EMBAJADAS DE AMÉRICA LATINA EN CANADÁ



## **Pais: Peru - Consulate General in Toronto**

Tel: (416) 963-9696

Correo: [info@conperutoronto.com](mailto:info@conperutoronto.com)

Sitio Web: [consulado.pe/es/Toronto/Paginas/Inicio.aspx](http://consulado.pe/es/Toronto/Paginas/Inicio.aspx)

Dirección: 67 Yonge St. Suite 900. Toronto, ON. M5E 1J8



## **Pais: Uruguay - Consulate General in Toronto**

Tel: (416) 730-1289

Correo: [cgtoronto@mrree.gub.uy](mailto:cgtoronto@mrree.gub.uy)

Sitio Web: [embassyofuruguay.ca](http://embassyofuruguay.ca)

Dirección: 300 Sheppard Ave W. Suite 302. Toronto, ON.



## **Pais: Venezuela - Embassy in Ottawa**

Tel: (613) 235-5151

Correo: [info.canada@misionvenezuela.org](mailto:info.canada@misionvenezuela.org)

Sitio Web: [canada.embajada.gob.ve](http://canada.embajada.gob.ve)

Dirección: 32 Range Road, Ottawa, ON. K1N 8J4



## **Pais: Spain - Consulate General in Toronto**

Tel: (416) 977-1661

Correo: [cog.toronto@maec.es](mailto:cog.toronto@maec.es)

Sitio Web: [exteriores.gob.es/consulados/toronto](http://exteriores.gob.es/consulados/toronto)

Dirección: 2 Bloor St E. Suite 1201, Toronto, ON. M4W 1A8



## **Pais: Brazil - Consulate General in Toronto**

Tel: (416) 922-2503

Correo: [cg.toronto@itamaraty.gov.br](mailto:cg.toronto@itamaraty.gov.br)

Sitio Web: [gov.br/mre/pt-br/consulado-toronto](http://gov.br/mre/pt-br/consulado-toronto)

Dirección: 77 Bloor St. W. Suite 1109, Toronto, ON. M5S 1M2



## **Pais: Chile - Consulate General in Toronto**

Tel: (416) 924-0106

Correo: (416) 924-0106

Sitio Web: [chile.gob.cl/toronto/](http://chile.gob.cl/toronto/)

Dirección: 2 Bloor St W. Suite 1801. Toronto, ON. M4W 3E2

## CONTACTOS DE GOBIERNO PARA NUEVOS INMIGRANTES EN CANADA

### DERECHOS HUMANOS

Tribunal de Derechos Humanos de Ontario:

**1-866-598-0322**

Comisión Canadiense de Derechos Humanos:

**1-888-214-1090**

Centro de Apoyo Legal en Derechos Humanos:

**1-866-625-5179**

### SALUD Y SEGURIDAD

Junta de Seguros y Seguridad de los  
Trabajadores

**(WSIB): 1-800-387-0750**

Grupo de Víctimas de Accidentes Industriales  
de Ontario **(IAVGO): 1-877-230-6311**

### CLÍNICAS LEGALES COMUNITARIAS

#### ESPECIALIZADAS

Ministerio de Trabajo (Provincial):

**1-800-531-5551**

Programa Laboral Federal:

**1-800-641-4049**

### ESTÁNDARES DE EMPLEO

Centro de Acción de los Trabajadores:

**416-531-0778**

Clínica Legal Comunitaria de Consultores de  
Trabajadores Lesionados: **416-461-2411**

Clínica Jurídica de Seguridad y Salud de los  
Trabajadores:

**416-971-8832**



# CLASIFICADOS - EDICIÓN MENSUAL

## BIENVENIDOS A CANADA



### Empleos Disponibles

#### 1. Profesor/a de Inglés (ESL) – Medio Tiempo

15 a 20 horas por semana, en línea o presencial  
Interesados enviar currículum a: [info@mtlacademy.ca](mailto:info@mtlacademy.ca)

#### 2. Profesor/a de Inglés (ESL) – Medio Tiempo

Toronto | Presencial y en línea | 15–25 hrs/semana  
MTL Academy busca profesor/a bilingüe (inglés/español) con experiencia.

Envía tu currículum a: [info@mtlacademy.ca](mailto:info@mtlacademy.ca)

#### 3. Se Busca Mecánico con Experiencia

Tiempo completo | \$34–\$40/hora según experiencia y licencias

50 horas semanales | Licencia clase G requerida

Presencial en Bradford, ON L3Z 2A5

Aplica aquí: [workforcenow.adp.com](https://www.workforcenow.adp.com)



### Horóscopo Mensual



#### Acuario (20 ene – 18 feb)

Tu voz tiene poder este mes. Sea en el trabajo, en tu círculo social o en decisiones personales, lo que digas resonará. Usa esa fuerza para construir, no para imponer. Nuevos contactos traen sorpresas.



#### Piscis (19 feb – 20 mar)

Junio te invita a conectar contigo. Las emociones pueden estar a flor de piel, pero también te llenarán de inspiración. Tiempo ideal para el arte, la escritura o simplemente soñar con los ojos abiertos.



#### Leo (23 jul – 22 ago)

Tu carisma atraerá nuevas amistades y oportunidades. Sé tú mismo y brillarás.



#### Sagitario (22 nov – 21 dic)

Junio trae movimiento, viajes o cambios mentales. La aventura está cerca, incluso si es interna. Aprende algo nuevo, abre tu mente y sal de la rutina: el universo te acompaña.



#### Capricornio (22 dic – 19 ene)

Es momento de cosechar lo que sembraste. El trabajo duro empieza a mostrar resultados, pero también es hora de pensar en tu bienestar. Cuida tu cuerpo, mente y corazón con más amor.



#### Cáncer (21 jun – 22 jul)

Prepárate para cerrar ciclos. Escucha tu corazón y prioriza tu bienestar emocional.



### Apartamentos en Renta

#### 1. Dufferin y Dupont – \$1600 por mes

Apartamento en renta con 1 recámara, 1 baño, 1 cocina, entrada independiente y todos los servicios incluidos. Está cerca de todo. Ideal para 2 personas que trabajen, no fumen y no tengan mascotas. Para más información, llama al 416-669-4194.

#### 2. Dufferin y Dupont – \$1400 por mes

Apartamento para alquilar cerca de todo, con entrada independiente. Luz, agua y gas incluidos. Disponible de inmediato. Ideal para quienes buscan comodidad y buena ubicación. Para más información, llama al 416-669-4194.

#### 3. Dixon y Kipling – \$2700 por mes

Pondré mi departamento en renta a partir del 1 de agosto. Cuenta con 2 + 1 dormitorios y 1 baño, estacionamiento subterráneo incluido y lavandería en suite. Calefacción y agua incluidos; el inquilino solo paga hydro y seguro de inquilino. Para más información, llama al 647-996-0483



#### Aries (21 marzo – 19 abril)

Tema: Di tu verdad

La energía de junio ilumina tu forma de comunicarte. Habla con el corazón, comienza ese proyecto que tienes en mente o planea una escapada. Evita actuar sin pensar. Tus palabras pueden abrir puertas.



#### Tauro (20 abril – 20 mayo)

Tema: Estabilidad y valor

Este mes se enfoca en tu dinero y autoestima. Organiza tus finanzas y date algunos gustos. Venus te guía hacia placeres simples. Disfruta, pero no pierdas el control.



#### Géminis (21 mayo – 20 junio)

Tema: ¡Feliz vuelta al sol!

¡Es tu temporada, Géminis! Te sientes brillante, carismático y lleno de ideas. Atrévete a reinventarte. Nuevas puertas se abren si te atreves a ser auténtico.



#### Escorpio (23 oct – 21 nov)

Tu intuición está afilada.

Este mes sentirás todo más intensamente, pero eso no es malo: úsalo a tu favor. Una transformación positiva puede surgir si sueltas el control y te dejas guiar.



#### Libra (23 sept – 22 oct)

El equilibrio llega a tu vida como una brisa fresca. Conversaciones importantes, nuevas alianzas y momentos de introspección marcarán el ritmo. Aprovecha para reconectar contigo.



#### Virgo (23 ago – 22 sep)

Ordena tus prioridades.

Junio es ideal para avanzar en temas de salud y trabajo



# ¿Te Divorciaste Fuera de Canadá y Quieres Volverte a Casar Aquí?



## Esto Es Lo Que Debes Saber

Si estuviste casado anteriormente y obtuviste un divorcio en otro país, y ahora deseas casarte en Canadá, es importante saber que tu divorcio debe ser reconocido legalmente en Canadá antes de que puedas obtener una licencia de matrimonio. En este artículo te explicamos los pasos necesarios para validar tu divorcio extranjero y avanzar legalmente con tus planes de boda en Canadá.

### ¿Puedo Casarme en Canadá Si Me Divorcí en el Extranjero?

Sí, puedes casarte legalmente en Canadá después de un divorcio obtenido fuera del país, siempre y cuando ese divorcio sea reconocido conforme a la ley canadiense. Cada provincia y territorio tiene sus propios requisitos para validar un divorcio extranjero.

Paso a Paso:

#### Cómo Hacer Reconocer tu Divorcio Extranjero

Si tu divorcio ocurrió fuera de Canadá, deberás solicitar una autorización en la provincia o territorio donde deseas casarte. A continuación te detallamos lo que generalmente necesitas:

#### 1. Reúne los Documentos Requeridos

Tendrás que presentar los siguientes documentos a la oficina de licencias de matrimonio (por ejemplo, ServiceOntario si estás en Ontario):

- Formulario de solicitud de licencia de matrimonio
- Copia original o certificada por la corte del acta de divorcio o sentencia final
- Carta de opinión legal emitida por un abogado en Canadá
- Traducción oficial jurada si los documentos no están en inglés o francés

#### 2. Solicita la Carta de Opinión Legal

Este documento es esencial. Debe ser redactado por un abogado licenciado en Canadá que revise las leyes del país donde se emitió el divorcio y determine si sería reconocido bajo la ley canadiense. La carta debe incluir:

- Membrete oficial del despacho legal
- Nombre, dirección y firma del abogado
- Declaración clara de que el divorcio sería reconocido en Canadá
- Nombres completos de ambas partes

#### 3. Envía los Documentos para Revisión

Una vez que hayas reunido todos los documentos, deberás enviarlos a la oficina correspondiente en tu provincia. En Ontario, por ejemplo, se envían a:

Office of the Registrar General – Marriage Office  
P.O. Box 4600  
189 Red River Road  
Thunder Bay ON P7B 6L8

El proceso puede demorar entre 4 y 6 semanas.

#### 4. Recibe la Autorización y Solicita tu Licencia de Matrimonio

Si tu divorcio es aceptado, recibirás una carta de autorización. Con ella podrás solicitar una licencia de matrimonio y proceder con tu boda legalmente en Canadá.

#### ⚠ Notas Importantes

- Anulaciones religiosas no son válidas como divorcio legal en Canadá.
- Los documentos que no estén en inglés o francés deben ser traducidos por un traductor certificado; no se aceptan traducciones hechas por familiares o amigos.
- Si el divorcio no fue legalmente válido en el país donde se emitió, tampoco será reconocido en Canadá.





# OFERTA ESPECIAL

**647-795-9186**

## SERVICIOS INCLUIDOS

- Bodas civiles simples
- Intimas y legales
- Oficiante autorizada
- Ceremonia en Español o Inglés
- Vamos a tu ubicacion
- Ceremonias personalizadas
- Paquetes desde solo \$395
- Bodas entre semana o fines de semana
- Todas las parejas son bienvenidas
- Trámite legal completado el mismo día

1268 St.Clair Ave West, Suite 203  
Toronto, Ontario M6E 1B9





## ¿Tienes Antecedentes Penales en Canadá?

### Esto Es lo Que Debes Saber Antes de Viajar a Estados Unidos

Tener un récord criminal en Canadá puede tener consecuencias mucho más allá de tus fronteras. Una de las más comunes y frustrantes es la imposibilidad de ingresar a los Estados Unidos. Aunque muchas personas con antecedentes han logrado cruzar por tierra sin problemas, eso no garantiza el acceso por aire ni la entrada futura. Con el tiempo, estos viajeros pueden ser rechazados, marcados en el sistema fronterizo estadounidense, y prohibidos de ingresar hasta que obtengan un permiso especial llamado U.S. Waiver.

### ¿Qué es un Récord Criminal y Cómo Afecta Tu Entrada a EE.UU.?

Un récord criminal en Canadá incluye cualquier condena penal registrada en tu historial, ya sea por delitos menores (como robo menor o posesión de drogas) o más graves. A los ojos del Departamento de Seguridad Nacional de los EE.UU., cualquier antecedente puede convertirte en inadmisibles. Estados Unidos tiene políticas migratorias estrictas, y una condena penal—even si es antigua o si has cumplido tu sentencia—puede ser motivo de denegación de entrada. Esto aplica tanto para visitas por turismo, negocios, eventos familiares, o incluso vuelos de conexión.

### ¿Por Qué Algunas Personas Entran sin Problemas y Luego Son Rechazadas?

Muchas personas con antecedentes han cruzado exitosamente a EE.UU. por frontera terrestre (en auto) sin inconvenientes. Sin embargo, al momento de viajar por aire, los controles son más exhaustivos. Esto puede resultar en una negativa de entrada y una marca en el sistema estadounidense (flag) que impedirá entradas futuras sin una autorización especial. Una vez que una persona es rechazada en la frontera, quedará registrada como inadmisibles y necesitará tramitar un U.S. Waiver (Permiso de Entrada) para poder ingresar nuevamente.

### ¿Qué es un U.S. Waiver?

El U.S. Waiver es un documento emitido por el Departamento de Seguridad Nacional (DHS) que autoriza a una persona con antecedentes penales a ingresar a los Estados Unidos. Este documento es obligatorio para quienes han sido marcados o inadmisibles por su historial criminal.

- Los permisos no son permanentes: se otorgan por 1, 2, 3 o hasta 5 años, y deben renovarse antes de su vencimiento si deseas seguir viajando a EE.UU.
- No existen waivers indefinidos ni permanentes.
- Obtener un waiver no elimina tu récord, solo te permite entrar legalmente durante el tiempo autorizado.

### ¿Qué Pasa si Tengo un Record Suspension (Perdón Canadiense)?

Un record suspension (antes llamado perdón) en Canadá elimina el acceso público a tu récord criminal dentro del país, pero no borra tu historial ante los Estados Unidos. Incluso si obtienes una suspensión de récord en Canadá, todavía necesitarás aplicar para un U.S. Waiver si has sido marcado como inadmisibles o si el DHS tiene registro de tu condena.

### Conclusión

Tener antecedentes penales en Canadá no significa que nunca podrás ingresar a Estados Unidos, pero sí significa que tendrás que tomar medidas adicionales para hacerlo legalmente. Si planeas viajar y tienes un historial criminal, te recomendamos que consultes con un especialista en perdones criminales y aplicaciones de waivers para prepararte correctamente y evitar una negativa inesperada en la frontera.

No pongas en riesgo tu entrada—preparate con tiempo y legalmente.



INFO@PARDONS-IMMIGRATION.CA  
@PARDONSANDIMMIGRATION

**647-693-8503**

JESSICA MEZA, CONSULTORA DE INMIGRACIÓN LICENCIADA

**PARDONS & IMMIGRATION**

1291 ST. CLARE AVE WEST - TORONTO, ON - M6E 1B8

WWW.PARDONS-IMMIGRATION.CA







INTERNATIONAL  
**PARDONS &  
IMMIGRATION**  
LEGAL INC.

# Perdones Criminales y Permisos para Entrar a EE. UU

"Deja atrás tu pasado. Abre fronteras. Reconstruye tu futuro."

## Perdones Criminales

**\$999**

\*\*Restrictions Apply\*\*

- ✓ Confiable
- ✓ Rápido
- ✓ Profesional
- ✓ Discreto
- ✓ Eficaz

## Permiso para Entrar a EE. UU. para Personas con Antecedentes Penales

**\$799**

- ✓ Preciso
- ✓ Aprobado
- ✓ Con Experiencia
- ✓ Cumplido
- ✓ Sin Complicaciones

## Dstrucción de Fotos y Huellas Dactilares

**\$199**

- ✓ Seguro
- ✓ Confidencial
- ✓ Minucioso
- ✓ Eficiente
- ✓ Legal



**Contáctanos  
hoy**

 1291 St. Clair Ave West  
 647-693-8503

 [pardons-immigration.ca](http://pardons-immigration.ca)  
 [info@pardons-immigration](mailto:info@pardons-immigration)